



1958-2023



Producción lanera Nacional y Pampeana

Campaña 2019 - 2020



MINISTERIO DE LA PRODUCCIÓN

Vet. GONZÁLEZ, Fernanda

SUBSECRETARÍA DE ESTADÍSTICA Y CENSOS

Lic. BIASOTTI, Laura

DIRECCIÓN DE ESTADÍSTICAS SOCIOECONÓMICAS

Lic. BUALÓ, Juan

ÁREA ESTADÍSTICAS RURALES

FERNANDEZ PAJON, Sabrina

Ing. PEREZ, Mauricio

ROMERO, Mauricio

Ing. VITALE, Ailin

Producción Lanera Nacional y Pampeana

Campaña 2019/2020

El presente informe elaborado por la Subsecretaría de Estadística y Censos, con los datos aportados por la Federación Lanera Argentina (FLA); tiene como objetivo ofrecer un cuadro de situación sobre la producción lanera Argentina, en general, y la provincia de La Pampa, en particular, durante la campaña 2019/2020 (julio 2019 a junio 2020).

Cuadro 1. Cabezas ovinas y producción de lana considerando su finura, según jurisdicción. Argentina. Campaña 2019/2020

Jurisdicción	Ovinos Cabezas	Lana			Total
		Fina	Media	Gruesa	
Total	10.623.542	26.505,0	14.782,0	713,0	42.000,0
Resto Nacional	10.392.564	26.275,0	14.255,0	620,0	41.150,0
La Pampa	230.978	230,0	527,0	93,0	850,0

Fuente: Federación Lanera Argentina. Elaboración Subsecretaría de Estadística y Censos

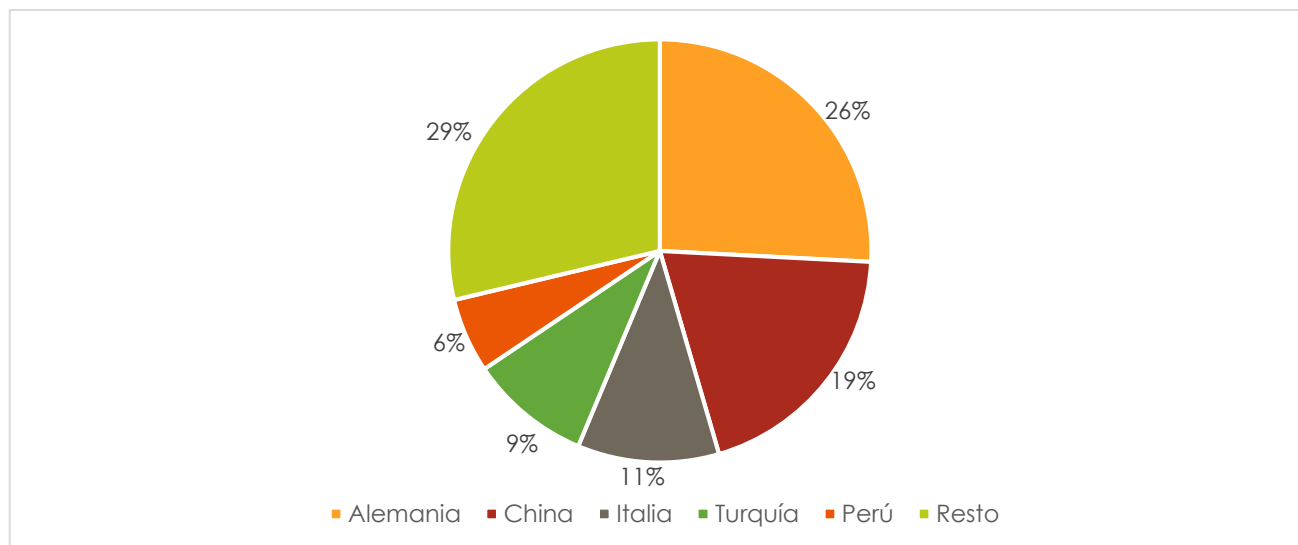
El rodeo ovino en Argentina, para la campaña 2019/20, fue de 10.623.542 cabezas, siendo estas más abundantes en la región patagónica. Chubut acaparó el 32% (3.375.000) del rodeo nacional, seguido por Chubut con el 23% (2.391.304). La provincia de Buenos Aires, fuera de la región austral, es otra jurisdicción que hizo un gran aporte, con el 14% (1.483.221) del total.

La esquila nacional para la misma campaña, aportó 42.000 toneladas en base sucia, siendo Chubut la jurisdicción que más contribuyó con 13.500 toneladas (32%). Santa Cruz y Buenos Aires, arrojaron zafras de 10.000 (24%) y 6.500 (16%) toneladas de lana sucia, respectivamente.

De las más de 40.000 toneladas, el 63% fue de lana fina, el 35% de lana media y el 2% restante, de lana gruesa, que posee un menor valor económico.

En La Pampa, las existencias llegaron a 230.978 cabezas, generando 850 toneladas de lana sucia. La provincia representó el 2,2% y el 2,0% respectivamente, en relación al nivel nacional. Distinguiendo según calidad de lana, las más finas aportaron 230 toneladas (27%), mientras que las lanas medias fueron 527 toneladas (62%), concluyendo las más gruesas unas 93 toneladas (11%).

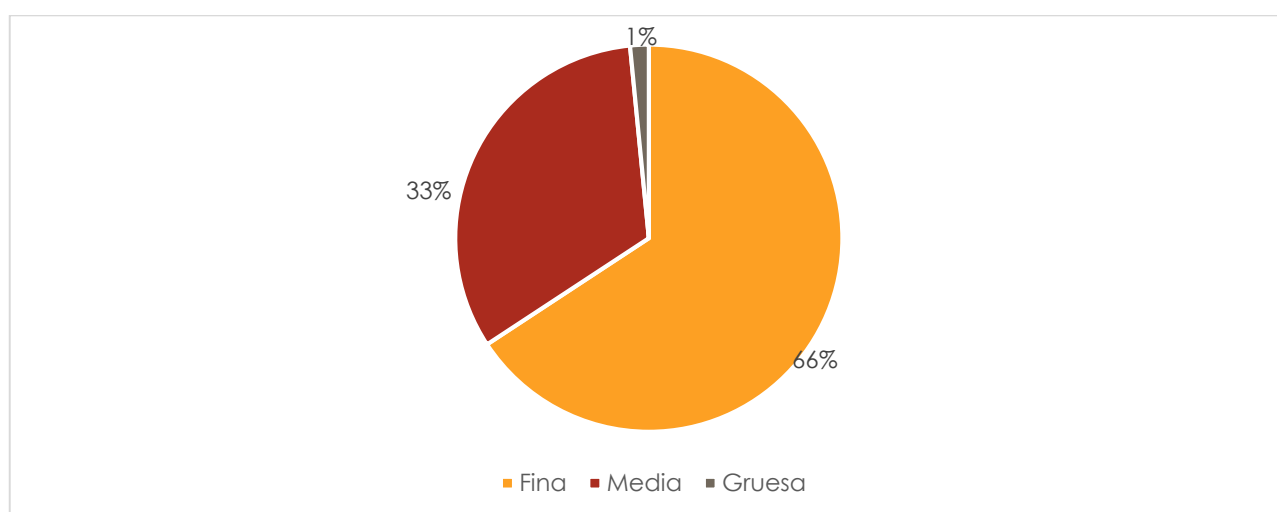
Gráfico 1. Distribución de las exportaciones laneras nacionales (en lanas base limpia), según su destino. Argentina. Campaña 2019/2020



Fuente: Federación Lanera Argentina. Elaboración Subsecretaría de Estadística y Censos

Las exportaciones de lanas, para el período 2019/2020, ascendieron a 16.175 toneladas (base limpia). Alemania importó de Argentina 4.176 toneladas, mientras que China compró 3.181 toneladas. Con 1.750 toneladas, Italia ocupó el tercer puesto, mientras que Turquía y Perú adquirieron 1.499 y 922 toneladas de lana, respectivamente.

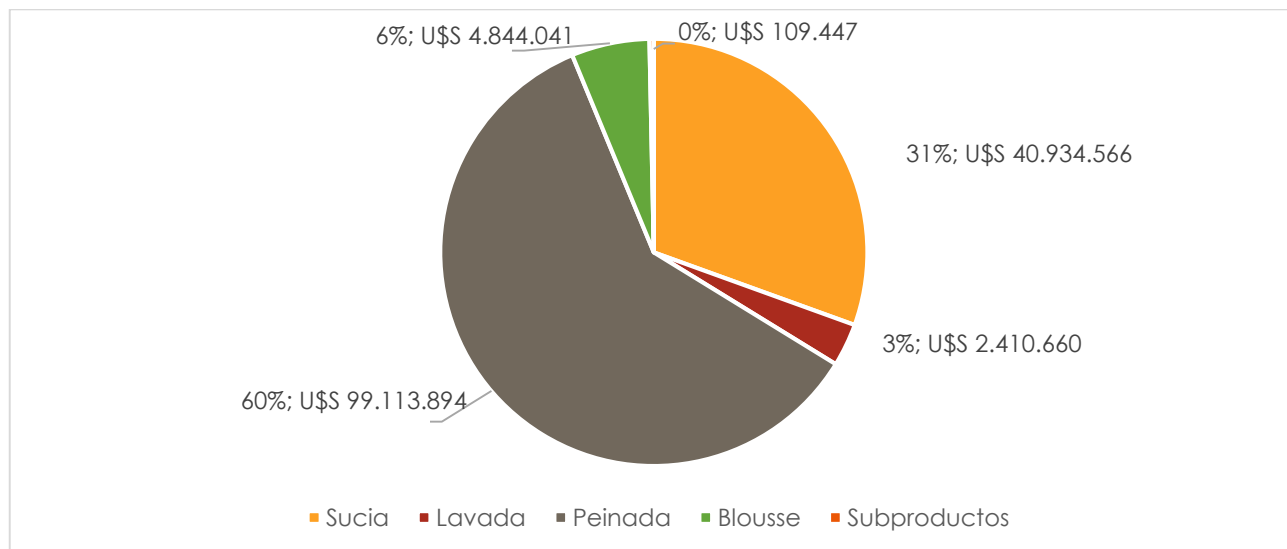
Gráfico 2. Distribución de las exportaciones laneras nacionales (en lanas base limpia), según su finura. Argentina. Campaña 2019/2020



Fuente: Federación Lanera Argentina. Elaboración Subsecretaría de Estadística y Censos

Las ventas de lana al extranjero, discriminadas por su finura, fueron 10.636 toneladas de lana fina, 5.287 de lana media y 252 de lana gruesa.

Gráfico 3. Distribución de las exportaciones laneras nacionales (en lanas base limpia), según producto e ingreso en U\$. Argentina. Campaña 2019/2020



Fuente: Federación Lanera Argentina. Elaboración Subsecretaría de Estadística y Censos

En la discriminación de las exportaciones laneras por producto, las lanas peinadas acapararon las ventas por U\$ 99.113.894 (9.703 tn), seguido por las lanas sucias con U\$ 40.934.566 (4.937 tn) y las lanas tipo *blousse* con U\$ 4.844.041 (957 tn). En cuarto lugar, las lanas lavadas aportaron U\$ 2.410.660 (525 tn), mientras los subproductos sólo alcanzaron los U\$ 109.447 (53 tn).

Glosario

Finura de la lana

Fina: calibre de la fibra de lana que no debe exceder más allá de los 24,5 micrones.

Media: calibre de la fibra de lana cuyo rango va de los 24,6 micrones hasta los 32,5 micrones.

Gruesa: calibre de la fibra de lana a partir de los 32,6 micrones.

Lana según su base

Lana base sucia: hace referencia al peso de la lana, sin ser sometida a procesos industriales de lavado y peinado.

Lana base limpia: hace referencia al peso de la lana, luego de ser sometida a procesos industriales de lavado y peinado.

Productos de la lana

Sucia: es aquella lana obtenida a través de la esquila que no fue lavada y, por lo tanto, cuenta con mucha grasitud (suarda) e impurezas.

Lavada: es aquella lana que surge como resultado de aplicar agua, junto a ciertos jabones o detergentes, con el objetivo de eliminar grasas e impurezas. Luego se enjuaga y se seca.

Peinada: es aquella lana, que previamente lavada, se somete a máquinas de peinado, y cuyo objeto es obtener fibras largas.

Blousse: es un derivado obtenido luego del peinado de la lana, constituido principalmente por fibras cortas.

Subproductos: resto de derivados, como borras y barbas de cardado, abrojos, etc.