

Resumen económico

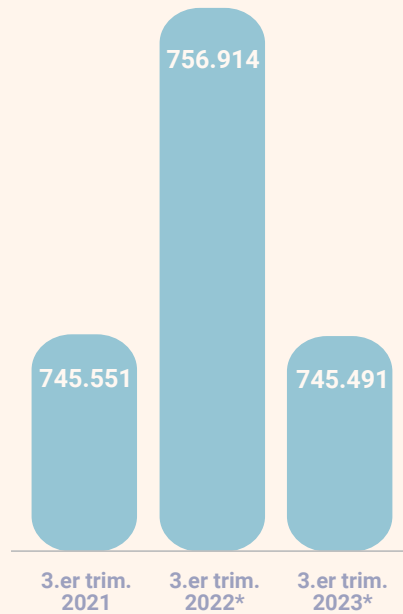
3.er trimestre 2023



VENTAS

Ventas en supermercados a precios constantes

Miles de \$

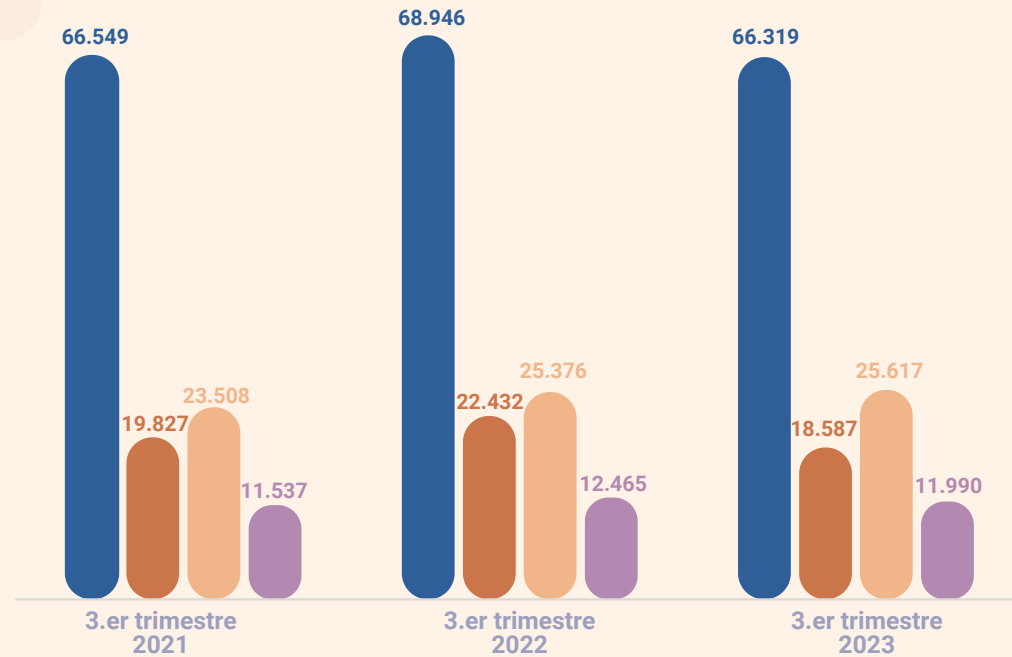


-1,5%
variación interanual

*Datos provisorios

Ventas totales de combustibles

m³



- Gasoil grado 2 (común)
- Gasoil grado 3 (ultra)
- Nafta grado 2 (súper)
- Nafta grado 3 (ultra)

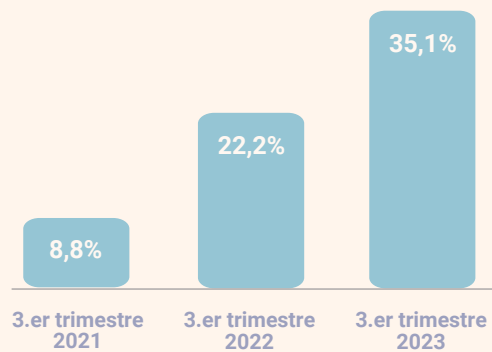
nafta súper **1,0%**
variación interanual

El resto de los combustibles presentaron caídas en sus ventas.

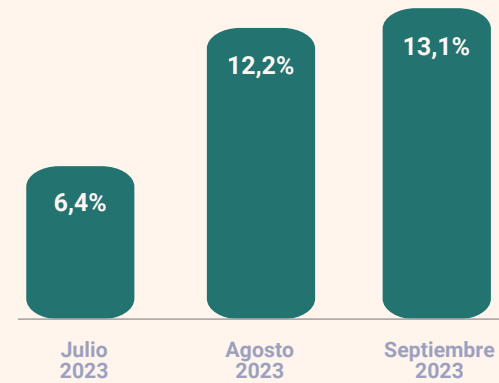
PRECIOS

Índice de Precios al Consumidor. Nivel general. Región Pampeana

Variación trimestral acumulada



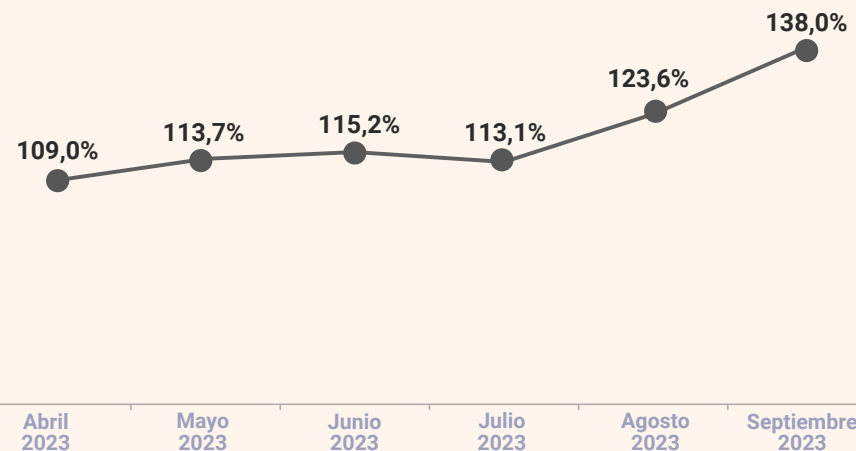
Variación mensual



La **variación acumulada** en el primer trimestre del año (35,1%) superó a la de los dos años anteriores, con la mayor suba registrada en el mes de septiembre (13,1%).

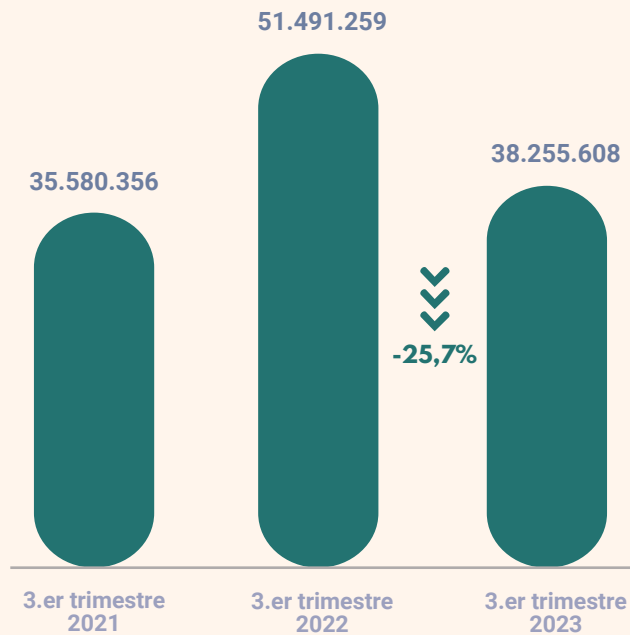
La **variación interanual** mantiene una tendencia creciente: arrojó un valor de 138,0% en septiembre 2023.

Variación interanual

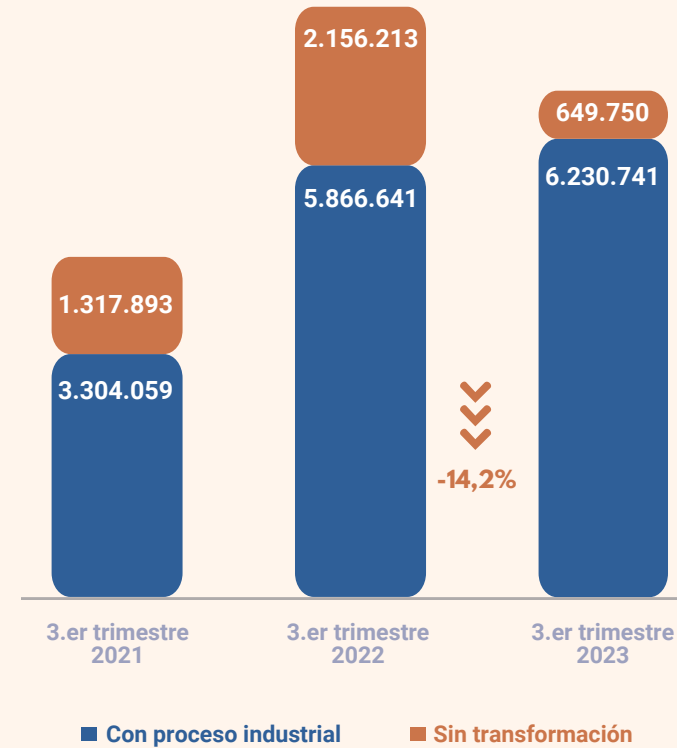


EXPORTACIONES

División Aduana General Pico

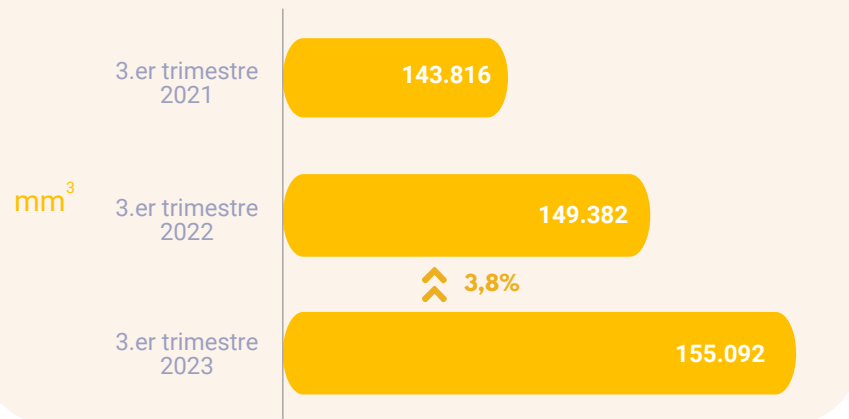
Monto FOB
U\$D

Concesionario Zona Franca General Pico


Monto CIF (Egresos de mercadería)
U\$D

GAS Y PETRÓLEO

Gas entregado de 9300 kcal



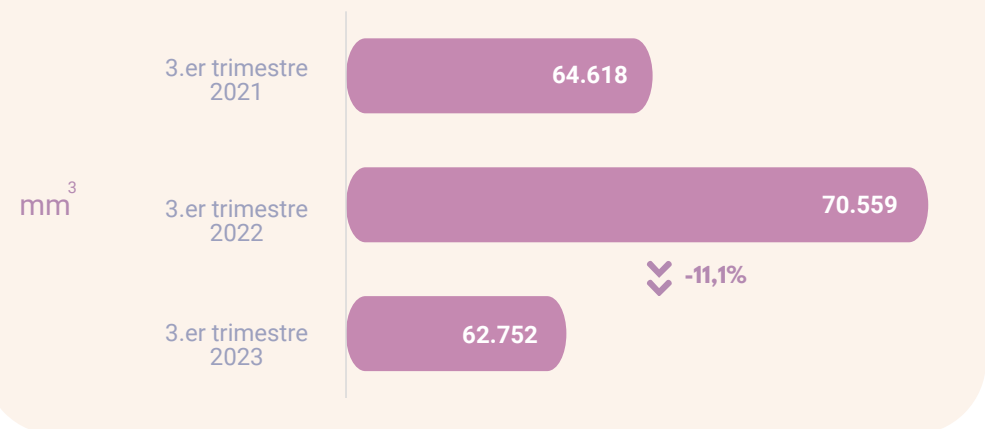
Producción de petróleo



El **gas entregado** registró un aumento interanual de **3,8%** en el tercer trimestre del 2023.

Las producciones de **gas** y **petróleo** exhibieron caídas en el mismo periodo, de **-11,1%** y **-3,6%** respectivamente.

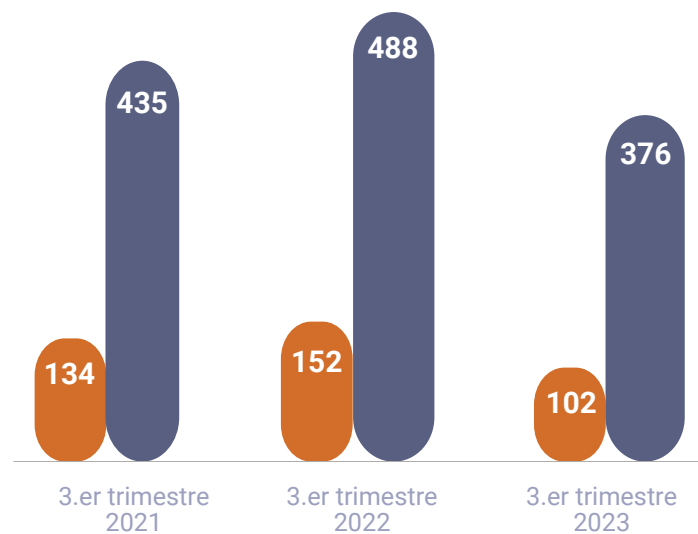
Producción de gas



PERMISOS DE CONSTRUCCIÓN

Santa Rosa y General Pico

Cantidad de permisos



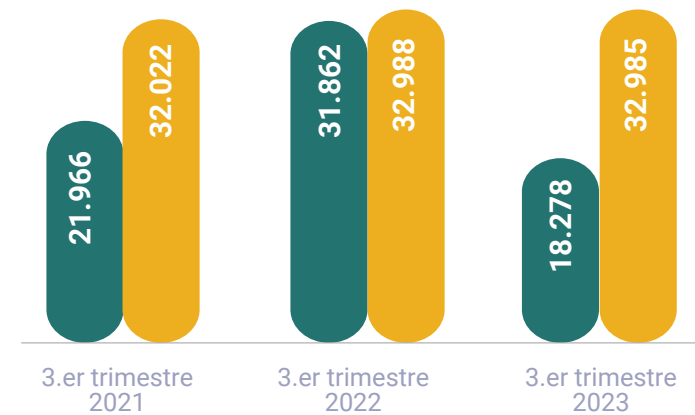
■ Construcción nueva

■ Ampliaciones

-32,9%
variación interanual

-23,0%
variación interanual

Superficie autorizada (m²)



■ Construcción nueva

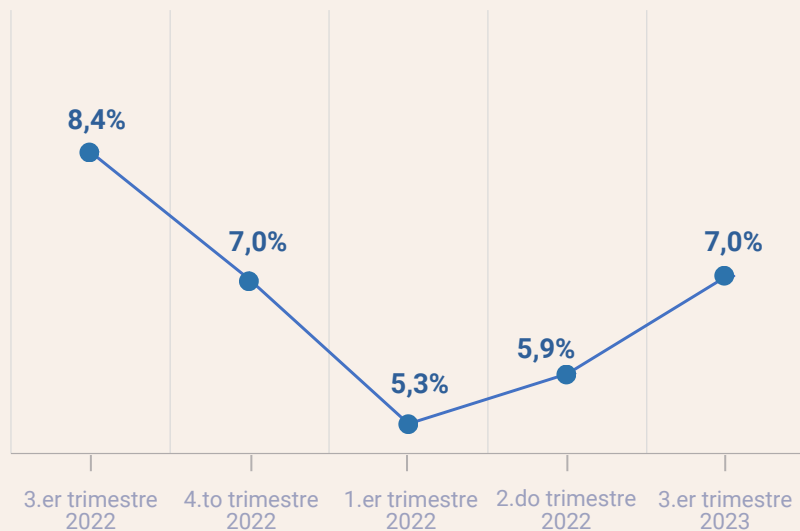
■ Ampliaciones

-42,6%
variación interanual

-0,0%
variación interanual

EMPLEO

Tasa de desocupación (Santa Rosa-Toay)

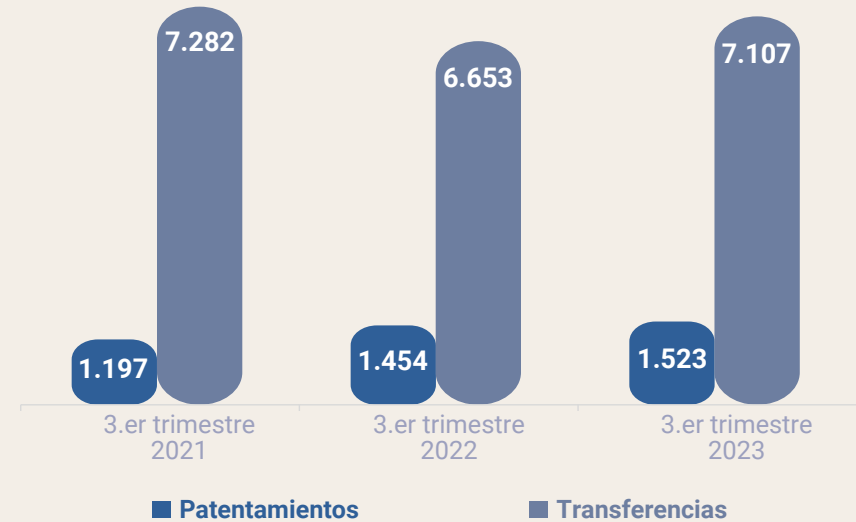


*Cantidad de asalariados registrados en el sector privado (SIPA): no se presentaron datos correspondientes al 3.er trimestre de 2023.

Fuente: Encuesta Permanente de Hogares (INDEC).

REGISTRO DE INSCRIPCIÓN PROPIEDAD DEL AUTOMOTOR

Patentamiento y transferencias de automotores



Patentamientos y transferencias presentaron un crecimiento con respecto al mismo trimestre del año anterior, un 4,7% y 6,8% respectivamente.

Fuente: Dirección Nacional de los Registros Nacionales de la Propiedad del Automotor y Créditos Prendarios (DNRPA).