BOLETÍN MERCADO DE TRABAJO

3° Trimestre | 2016

EDUCACION

Gobierno de La Pampa
Ministerio de la Producción

DIRECCION GENERAL DE ESTADISTICA Y CENSOS

DIRECTORA GENERAL DE ESTADISTICA Y CENSOS

Lic. Laura BIASOTTI

AREA CARTOGRAFIA Y SISTEMA DE INFORAMCION GEOGRAFICA

Pablo ALANIZ

Tca. Silvia BERGONZI

Miguel LLUCH

AREA ESTADISTICAS SOCIO-DEMOGRAFICO

Noelia CARCEDO

Marcela MUÑOZ

Florencia OLAZABAL

ENCUESTADORES EPH

Javier CORNEJO

Yamila LOBOS

María Angélica MONTIGEL

María Cecilia VILLALOBO

AREA COMUNICACIÓN Y DIFUSION

Lic. Carla FERRERO

La Encuesta Permanente de Hogares es un operativo nacional de propósitos múltiples entorno a las siguientes temáticas: situación laboral, características demográficas básicas (edad, sexo, situación conyugal, etc.), características migratorias, habitacionales e ingresos. Los aspectos laborales son los que adquieren una relevancia central. La misma es realizada por el Instituto Nacional de Estadística y Censos (INDEC) junto a las Direcciones de Estadística Provinciales. La muestra se distribuye en cuatro trimestres a lo largo del año.

En el aglomerado Santa Rosa-Toay[1] el total de la población es de 122.805. El tamaño de la muestra ponderada es de 103.151 personas de 10 años y más. La información que se releva en EPH es sobre hogares y personas para determinar la condición de actividad de las mismas.

Población	Varones	Mujeres
Total del aglomerado	49.3%	50.7%
Total de 10 años y más	49.2%	50.8%

En el presente informe se analizan algunos de los resultados de la encuesta referente al nivel educativo de la Población Económicamente Activa y No Activa del aglomerado Santa Rosa-Toay, correspondientes al tercer trimestre del año 2016. La PEA se compone de aquellas personas que tienen trabajo y aquellos que sin tenerlo están disponibles y buscan activamente uno. Y la PNEA comprende a todas las personas sin consideración de edad que no están dentro del mercado de trabajo, incluyendo a los menores de 10 años. El 49.7% de la muestra corresponde a la población económicamente activa (51.240 personas), y el 50.3% restante pertenece a la población no económicamente activa (51.911 personas).

[1]La encuesta en todo el país se lleva a cabo sobre una muestra de aproximadamente 25.000 viviendas por trimestre ubicadas en las capitales de Provincia de más de 100.000 habitantes.

Con la información que se obtiene de las características educacionales se trata de determinar la condición de alfabetismo y asistencia escolar de los miembros del hogar; caracterizar y clasificar la población según nivel de instrucción alcanzado; finalización del nivel y años aprobados; y determinar el carácter público o privado de los establecimientos educativos.

En este informe se analizará la terminalidad educativa según la condición de actividad de la población del aglomerado.

En el gráfico 1 se realiza una comparación entre ocupados, desocupados e inactivos según el nivel educativo completo. Del total de ocupados, el 27.1% tiene el primario completo, el 37.3% el secundario completo y el 35.6% restante corresponde a ocupados que finalizaron el nivel universitario. En cambio en los desocupados e inactivos predomina el primario completo representando un 55% y 57.2% respectivamente.

Gráfico 1: Condición de actividad según nivel educativo completo

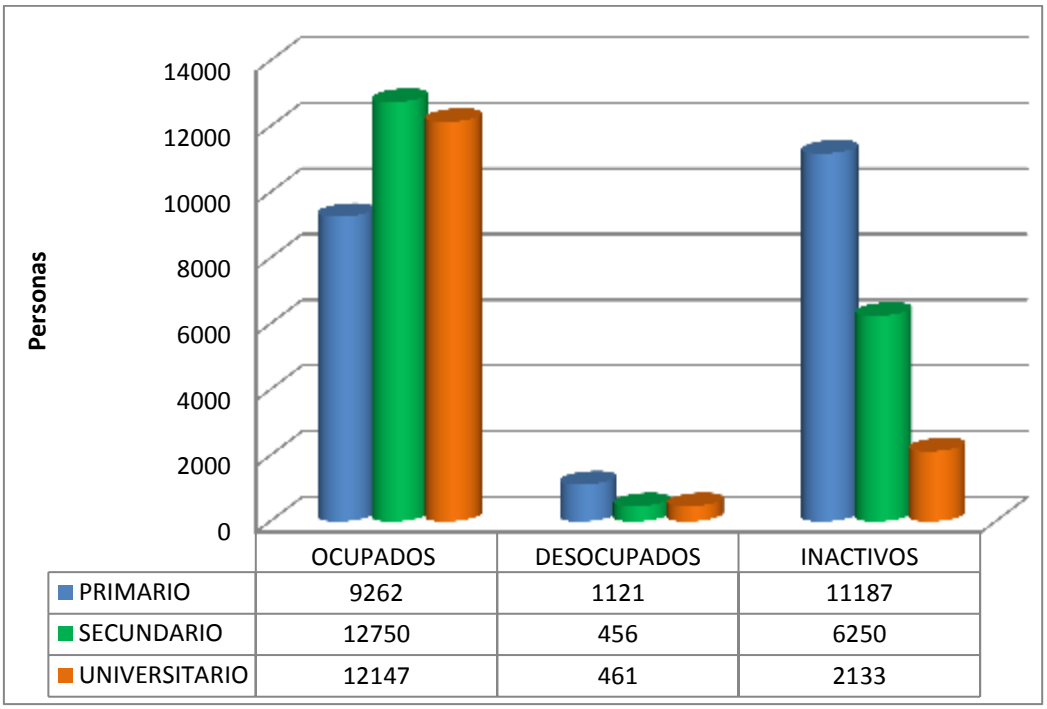

	OCUPADOS	DESOCUPADOS	INACTIVOS
PRIMARIO	9262	1121	11187
SECUNDARIO	12750	456	6250
UNIVERSITARIO	12147	461	2133

Fuente: Encuesta Permanente de Hogares (EPH). Dirección General de Estadística y Censos

Del gráfico 2 surge que el grupo de población inactiva es aquel que presenta mayor nivel educativo inconcluso, ya que el mismo está compuesto por menores de 10 años, estudiantes en curso, etc.

Gráfico 2: Condición de actividad según nivel educativo incompleto

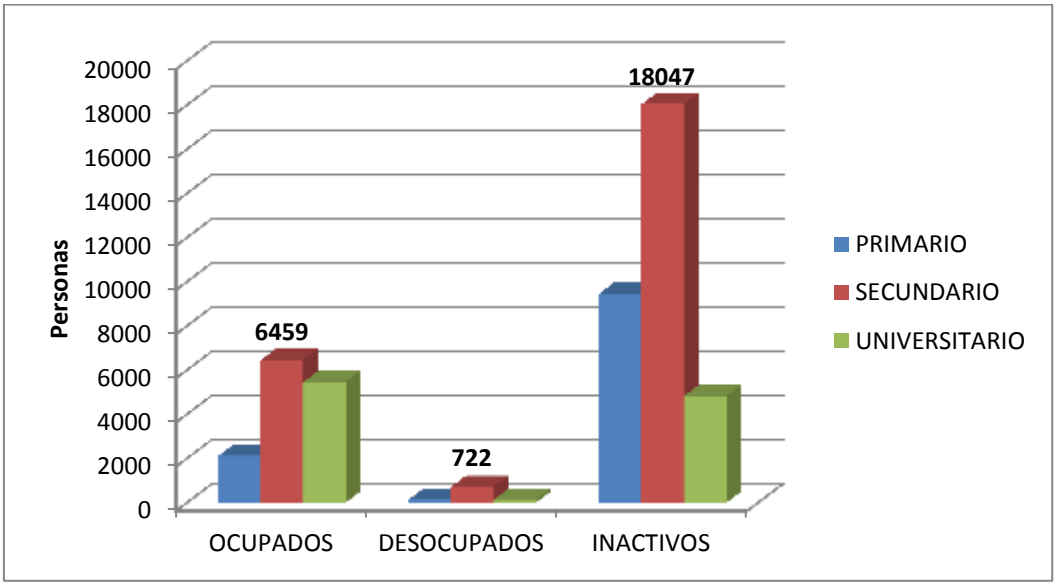

Fuente: Encuesta Permanente de Hogares (EPH). Dirección General de Estadística y Censos.

En los siguientes gráficos se observa el nivel educativo de la población del aglomerado de acuerdo al sexo y la condición de actividad de los mismos.

Gráfico 3: Población ocupada según nivel educativo alcanzado.

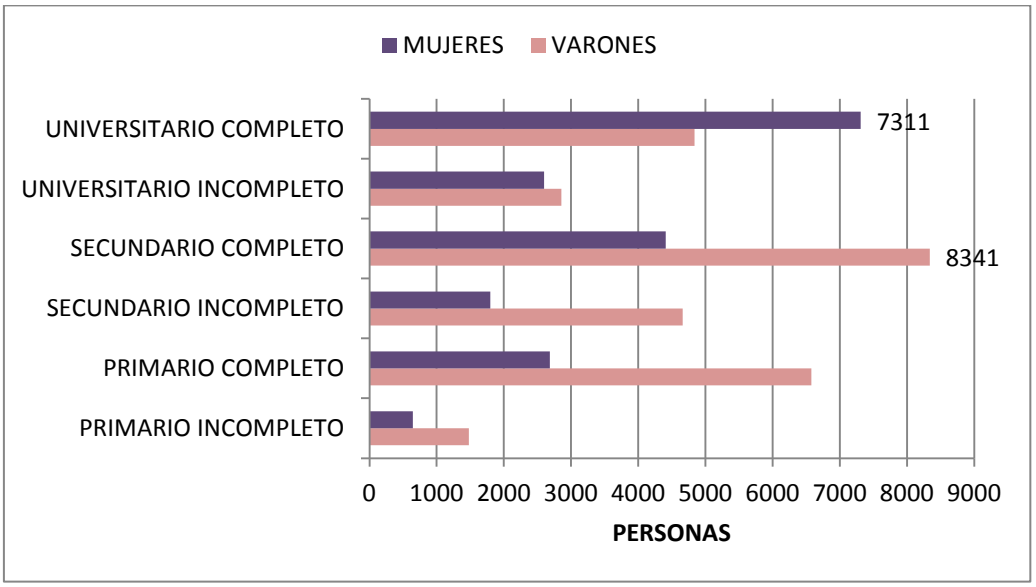

Fuente: Encuesta Permanente de Hogares (EPH). Dirección General de Estadística y Censos

En el gráfico 3 se observa que el 37.6% de las mujeres ocupadas (7.311) finalizaron el nivel educativo superior y el 29% de los varones concluyó el nivel secundario (8.341).

Gráfico 4: Población inactiva según nivel educativo alcanzado.

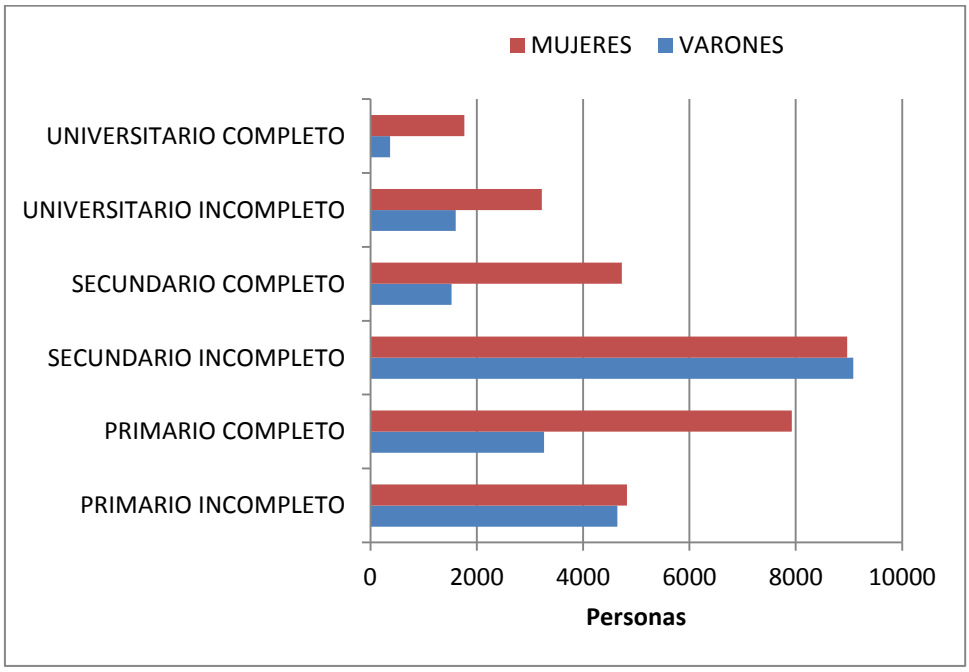

Fuente: Encuesta Permanente de Hogares (EPH). Dirección General de Estadística y Censos

Dentro de la población inactiva, el secundario incompleto se destaca con respecto al resto de los niveles, ya que es el que tiene la mayor cantidad de personas.

GLOSARIO

Población Económicamente Activa (PEA): conjunto de personas que tiene una ocupación o que sin tenerla la busca activamente. Está compuesta por la población ocupada más la desocupada.
-Población Ocupada: conjunto de personas que tiene por lo menos una ocupación. Operacionalmente se delimita como tal a la población que, en un tiempo específico denominado semana de referencia, ha trabajado por lo menos una hora en forma remunerada, (criterio que nace en la OIT, Organización internacional del Trabajo, 13º Conferencia Internacional de Estadígrafos del Trabajo, Ginebra 1982), o 15 horas o más sin remuneración.
-Población Desocupada: conjunto de personas que, sin tener ningún trabajo, buscaron uno en forma activa en la semana de referencia.

Población Inactiva: conjunto de personas que no tienen trabajo ni lo buscan activamente.

Nivel Educativo
-Primario: se consignarán a los encuestados que asisten o asistieron al nivel primario común. Pertenecen a este nivel los cursos de enseñanza formal dictados en: escuelas primarias comunes, escuelas para adultos, escuelas de recuperación, escuelas en hospitales, escuelas carcelarias, escuelas anexas a las fuerzas armadas.
-Secundario: aquí se consignarán a los encuestados que asisten o asistieron al nivel secundario, sea éste nacional, bachiller, comercial, normal o técnico.
-Terciario: aquí se consignarán a los encuestados que asisten o asistieron a carreras de formación docente o de formación técnico-profesional.
-Universitario: aquí se consignarán a los encuestados que asisten o asistieron a carreras universitarias.