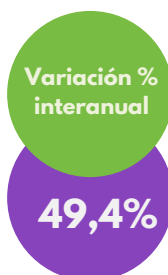
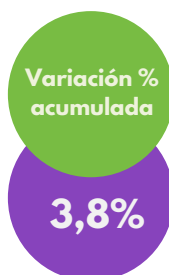
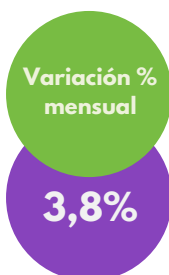


# Índice de Precios al consumidor

Total Nacional y Región Pampeana  
Enero 2022



Región  
Pampeana



## Variación % mensual por categorías

Bienes 3,8  
Servicios 4,1

Estacionales 9,7  
IPC Núcleo 3,1  
Regulados 2,6

## Mayores aumentos



6,2%  
Comunicación



5,0%  
Alimentos y bebidas  
no alcohólicas

## Menores aumentos o bajas



2,1%  
Vivienda, agua,  
electricidad y otros  
combustibles



0,7%  
Educación