
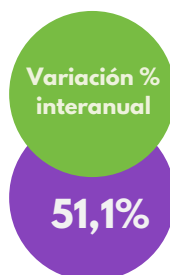

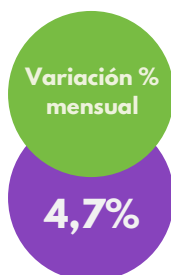


Índice de Precios al Consumidor

Total Nacional y Región Pampeana
Febrero 2022



Región Pampeana



Variación % mensual por categorías

Bienes 5,2
Servicios 3,0

Estacionales 8,7
IPC Núcleo 4,2
Regulados 3,7

Mayores aumentos



6,7%
Alimentos y bebidas no alcohólicas



5,5%
Transporte

Menores aumentos o bajas



2,4%
Recreación y cultura



1,1%
Comunicación