



# Ocupación hotelera


Región Patagonia y ciudad de Santa Rosa

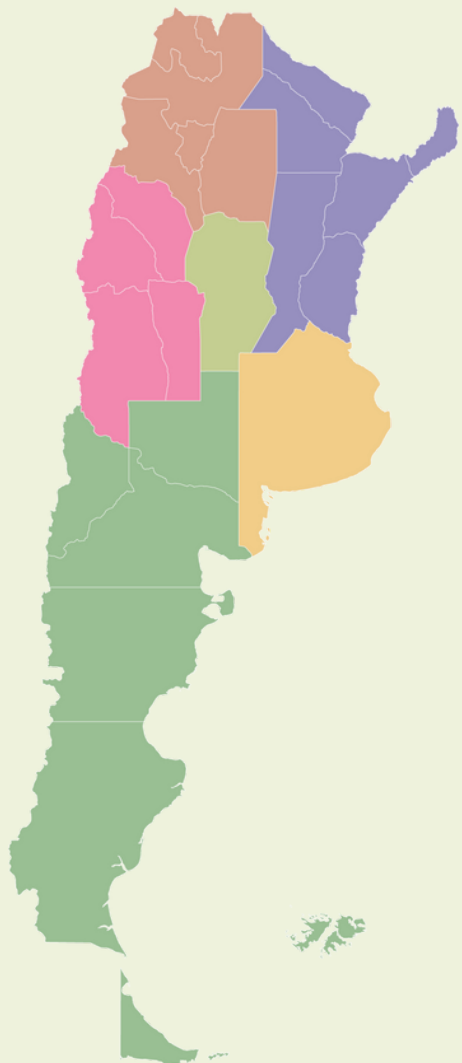
Marzo 2020

**TOH** Tasa de ocupación de habitaciones

 Viajeros hospedados

 Estadía promedio


 Plazas ocupadas



## Total Nacional

TOH 34,7%

 2.021.203

 840.914

 2,4

## Región Patagonia

TOH 42,2%

 440.316

 185.691

 2,4

## Santa Rosa

9.148

VIAJEROS

Variación mensual	Variación interanual
-51,6%	-35,0%

10.566

PLAZAS OCUPADAS

Variación mensual	Variación interanual
-59,5%	-46,3%

TOH 37,2%

1,2 ESTADÍA PROMEDIO