



1958-2023



Informe General REPAGRO

*2023



MINISTERIO DE LA PRODUCCIÓN

Vet. GONZÁLEZ, Fernanda

SUBSECRETARÍA DE ESTADÍSTICA Y CENSOS

Lic. BIASOTTI, Laura

DIRECCIÓN DE ESTADÍSTICAS SOCIOECONÓMICAS

Lic. BUALÓ, Juan

ÁREA ESTADÍSTICAS RURALES

FERNANDEZ PAJON, Sabrina

Ing. PEREZ, Mauricio

ROMERO, Mauricio

Ing. VITALE, Ailín Malen

INFORME GENERAL

El Registro Provincial de Producción Agropecuaria (REPAGRO) se crea en el año 1991 (Ley N° 1.341/ Decreto N°4.068), en el ámbito del ex – Ministerio de Asuntos Agrarios.

En 1996, el Registro pasa a la Dirección General de Estadística y Censos, actual Subsecretaría de Estadística y Censos, dependiente del Ministerio de la Producción.

El objetivo es centralizar toda la información disponible sobre la producción agrícola-ganadera, como también las características de la población e infraestructura rural.

Posee una periodicidad anual, es obligatoria y tiene carácter de declaración jurada. Los datos brindados están protegidos por la Ley N° 17.622, que garantiza el secreto estadístico de los mismos.

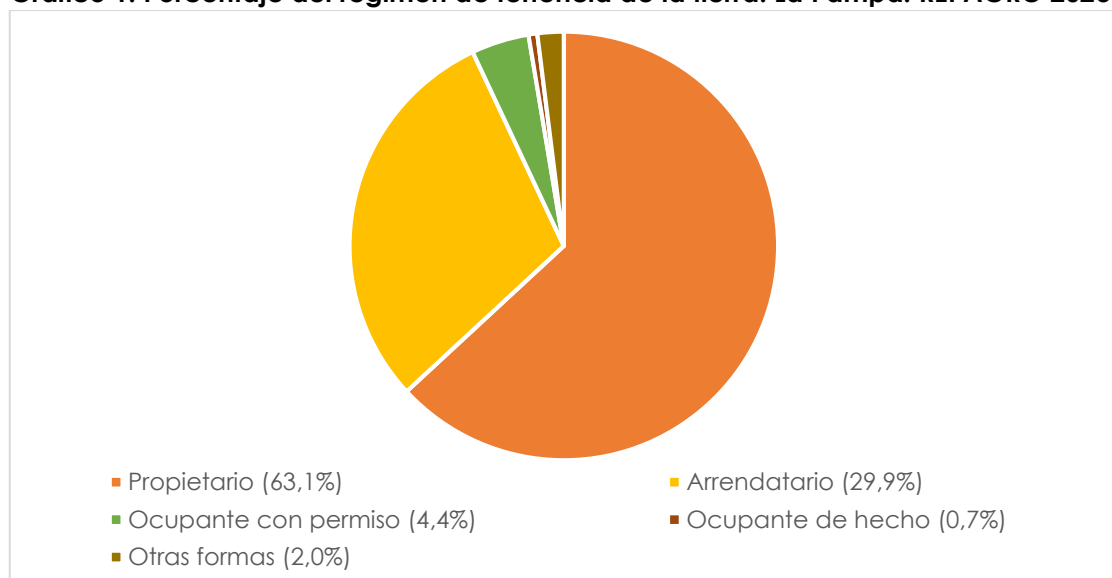
La base provisoria del REPAGRO 2023, comprende 10.325 DDJJ, representando unas 8.682.018 ha de la superficie provincial.

TENENCIA, ACTIVIDAD Y POBLACIÓN

Tenencia de la Tierra

Respecto al régimen de tenencia de la tierra, se observa que en el REPAGRO 2023, el 63,1% de la superficie corresponde al régimen "propietario", siguiendo la modalidad de "arrendatario", con un 29,9%.

Gráfico 1. Porcentaje del régimen de tenencia de la tierra. La Pampa. REPAGRO 2023*



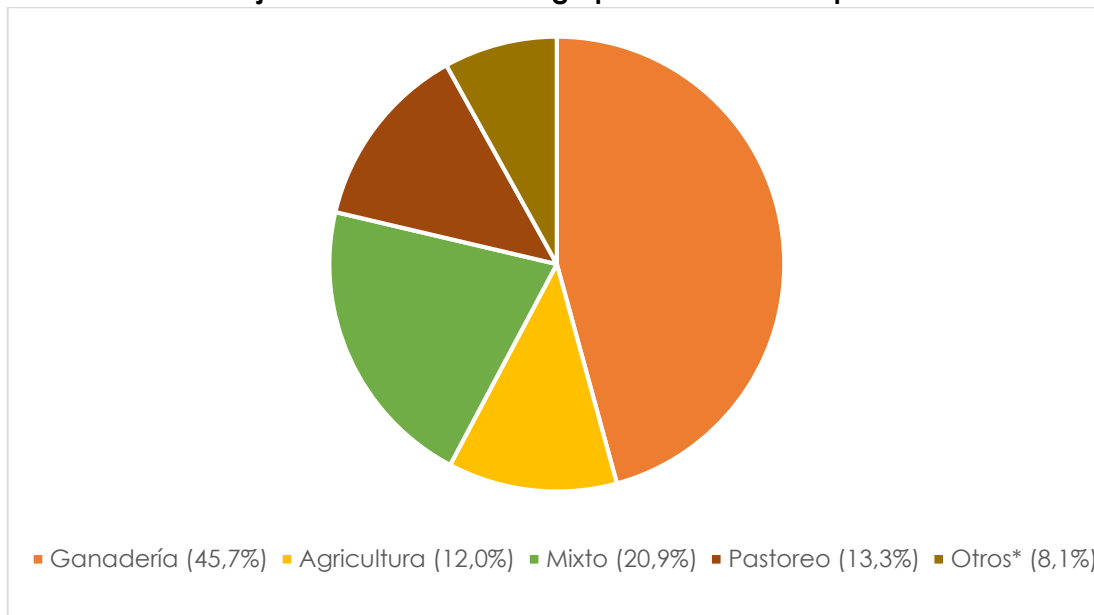
Fuente: REPAGRO 2023. Elaboración Subsecretaría de Estadística y Censos

*Datos provisorios

Actividad Agropecuaria

La ganadería, es la actividad que predomina en los registros, con un 45,7%, seguido por Actividad Mixta (20,9%) y en tercer lugar, Pastoreo (13,3%).

Gráfico 2. Porcentaje de las actividades agropecuarias. La Pampa. REPAGRO 2023*



Fuente: REPAGRO 2023. Elaboración Subsecretaría de Estadística y Censos

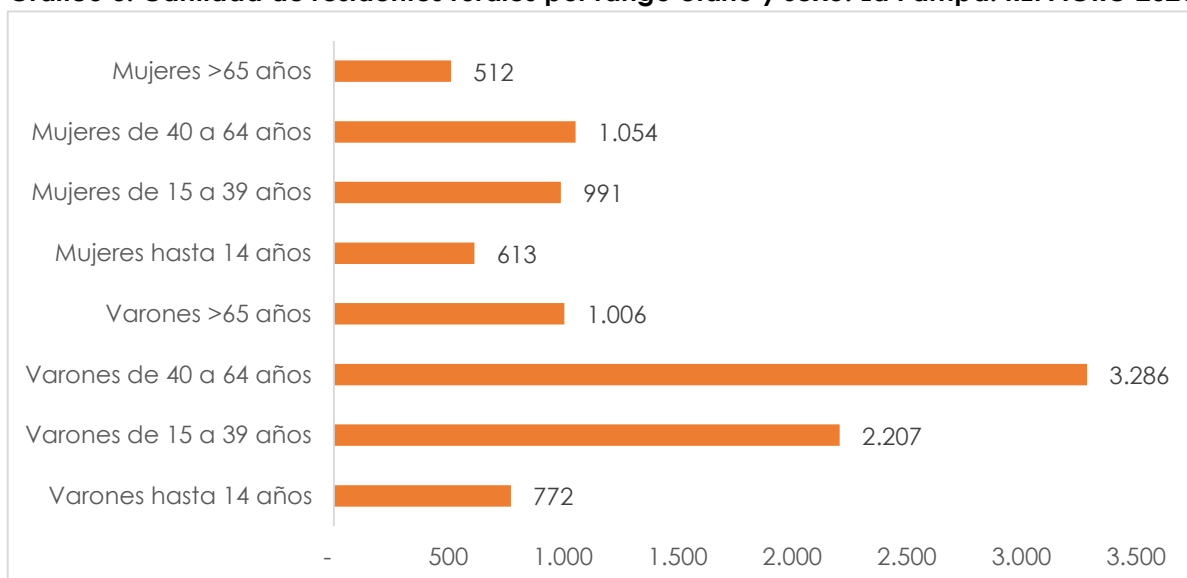
*Datos provisorios

Población y Vivienda Rural

Sobre un total de 10.441 residentes rurales, 7.271 (69,6%) se reconocen como varones y 3.170 (30,4%) como mujeres. Analizando dicha población, el rango "de 40 a 64 años" varones, es el que más residentes presenta. Le sigue la clase "de 15 a 39 años" varones y en el tercer lugar aparecen las mujeres del rango "de 40 a 64 años".

Por otro lado, las viviendas declaradas en el REPAGRO 2023 sumaron un total de 7.724, de las cuales 5.468 están ocupadas y 2.256 desocupadas.

Gráfico 3. Cantidad de residentes rurales por rango etario y sexo. La Pampa. REPAGRO 2023*

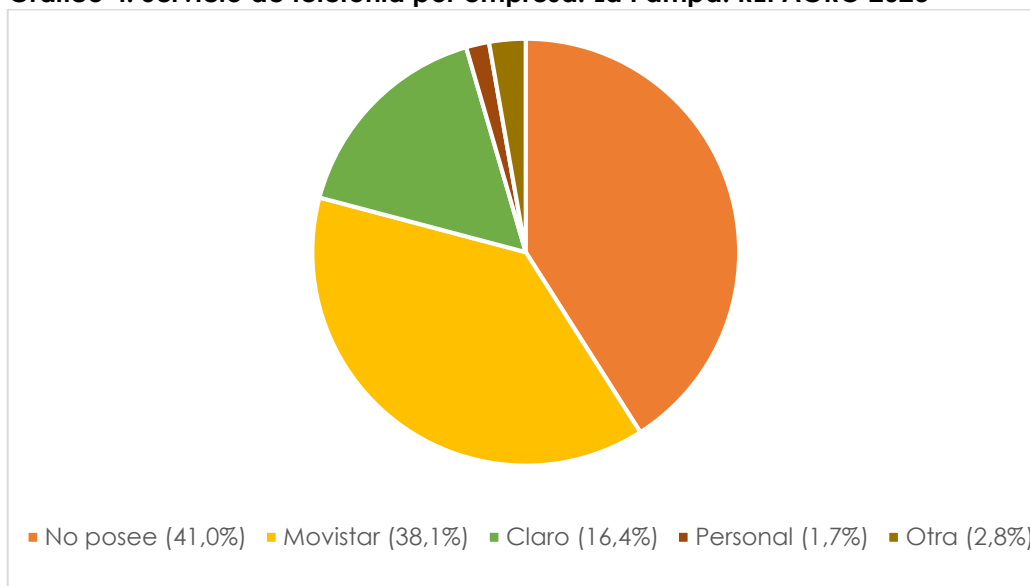


Fuente: REPAGRO 2023. Elaboración Subsecretaría de Estadística y Censos

*Datos provisorios

Por otro lado, según los registros del REPAGRO 2023, el 41,0% manifestó no poseer servicio de telefonía en la zona rural. El 59,0% restante, se distribuye entre las empresas Movistar, Claro, Personal y Otras. Respecto del servicio de internet en las zonas agrícolas-ganaderas, el 69,2% declaró no poseer conexión.

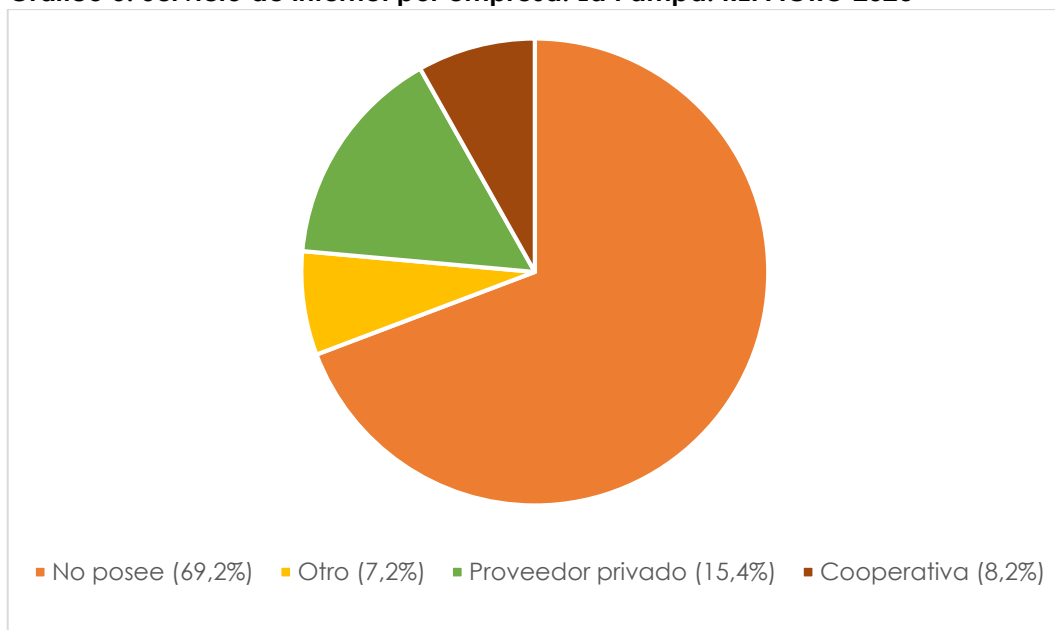
Gráfico 4. Servicio de telefonía por empresa. La Pampa. REPAGRO 2023*



Fuente: REPAGRO 2023. Elaboración Subsecretaría de Estadística y Censos

*Datos provisorios

Gráfico 5. Servicio de internet por empresa. La Pampa. REPAGRO 2023*



Fuente: REPAGRO 2023. Elaboración Subsecretaría de Estadística y Censos

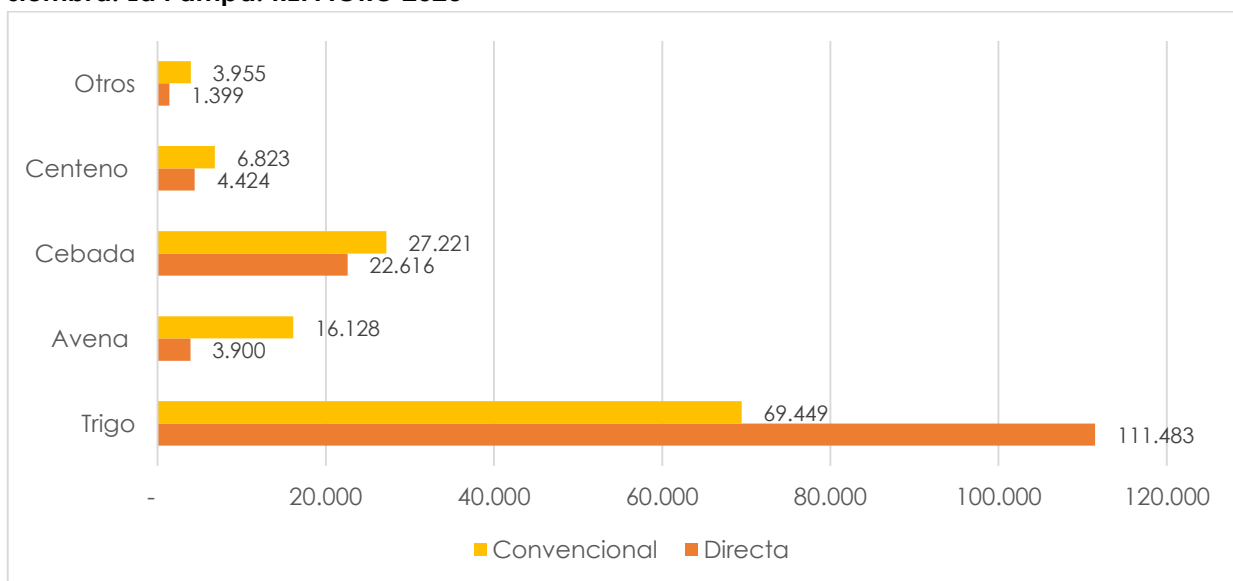
*Datos provisorios

AGRICULTURA

Cultivos de cosecha fina

El trigo, fue el cultivo de cosecha fina más informado en el REPAGRO 2023, con 180.932 ha, independientemente del sistema de siembra; seguido, aunque muy lejos, por la cebada con 49.837 ha.

Gráfico 6. Hectáreas sembradas de los principales cultivos de cosecha fina, según el sistema de siembra. La Pampa. REPAGRO 2023*



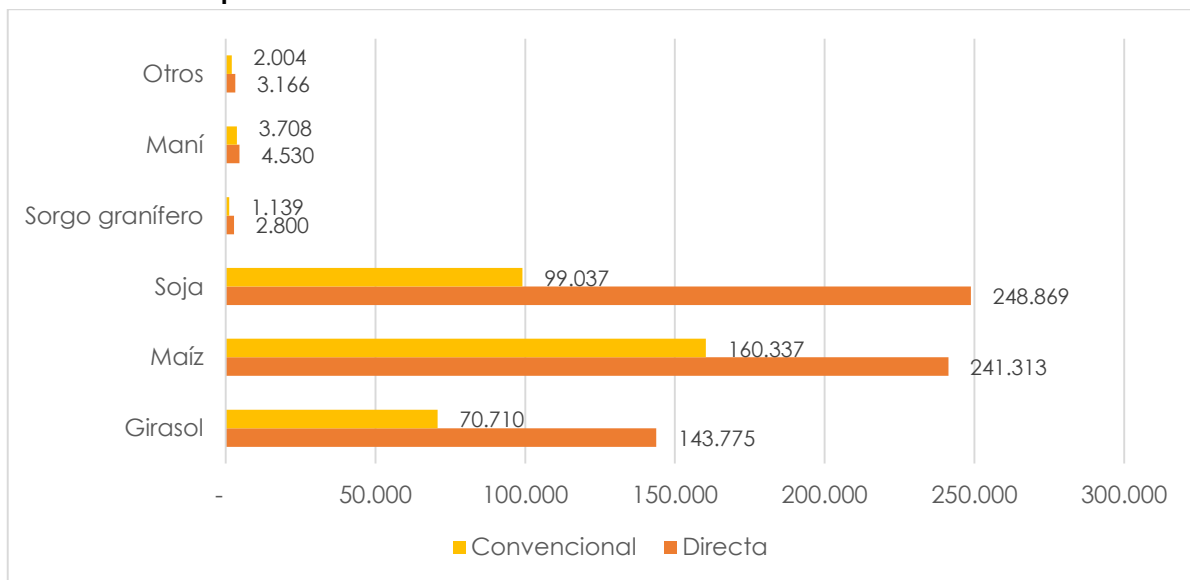
Fuente: REPAGRO 2023. Elaboración Subsecretaría de Estadística y Censos

*Datos provisorios

Cultivos de cosecha gruesa

Respecto a la siembra de cultivos de cosecha gruesa, el maíz y la soja, fueron las especies vegetales más informadas, con 401.650 ha y 347.906 ha, respectivamente.

Gráfico 7. Hectáreas sembradas de los principales cultivos de cosecha gruesa, según sistema de siembra. La Pampa. REPAGRO 2023*



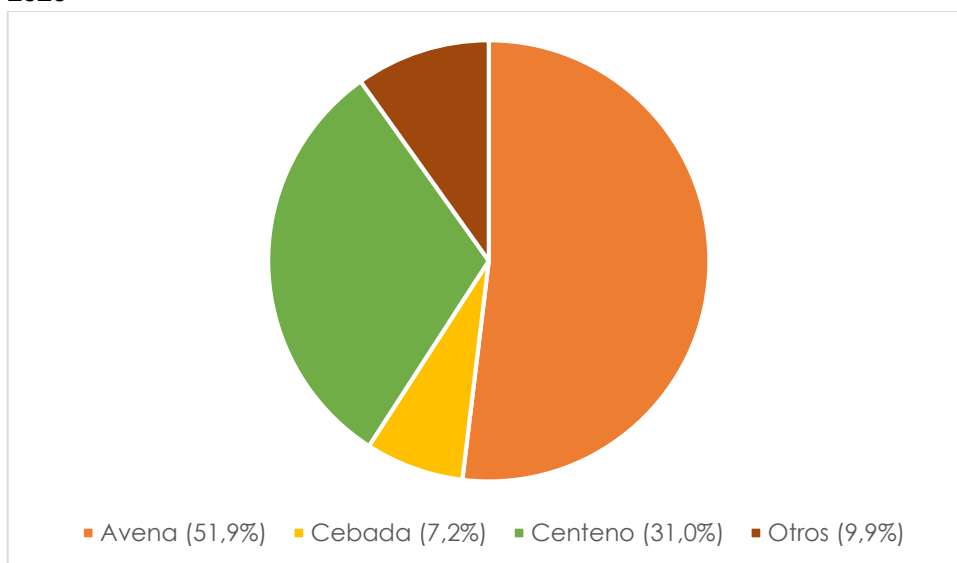
Fuente: REPAGRO 2023. Elaboración Subsecretaría de Estadística y Censos

*Datos provisorios

Verdeos de invierno

En el REPAGRO 2023, se registraron 362.413 ha sembradas con verdeos de invierno, siendo la avena el cultivo de mayor preponderancia, con más del 51% de la superficie sembrada.

Gráfico 8. Porcentaje de la superficie sembrada con verdeos de invierno. La Pampa. REPAGRO 2023*



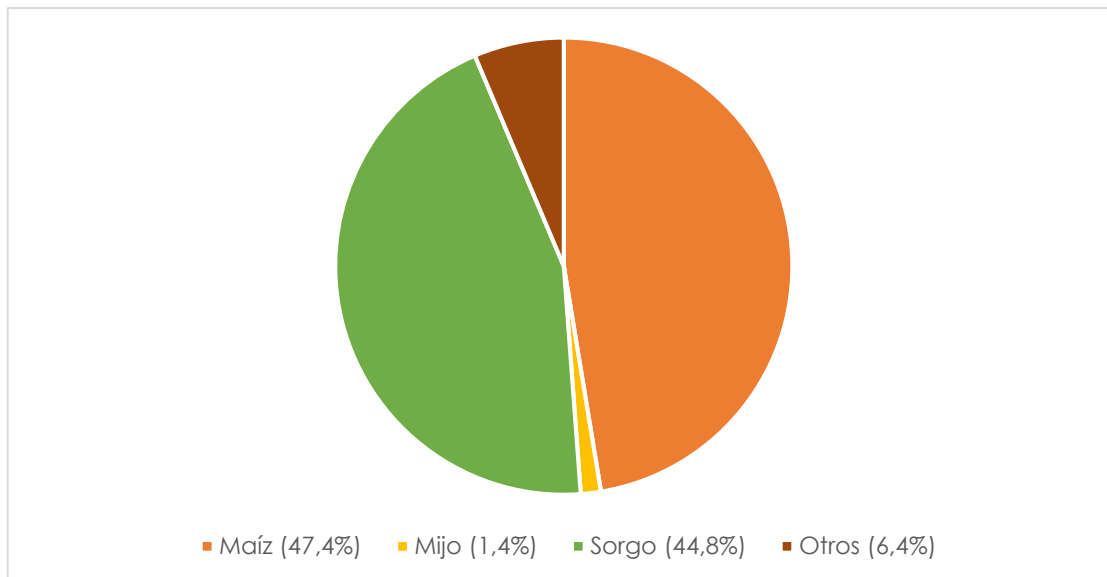
Fuente: REPAGRO 2023. Elaboración Subsecretaría de Estadística y Censos

*Datos provisorios

Verdeos de verano

El maíz, con 78.356 ha sembradas, es el verdeo de verano con mayor proporción, de un total provincial de 165.322 ha. El sorgo forrajero alcanzó las 74.095 ha.

Gráfico 9. Porcentaje de la superficie implantada con verdes de verano. La Pampa. REPAGRO 2023*

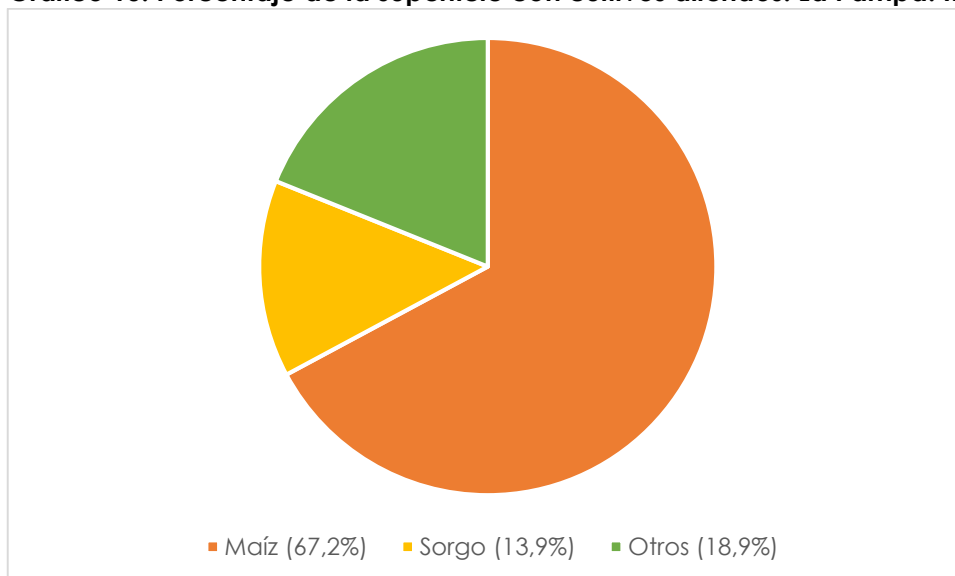


Fuente: REPAGRO 2023. Elaboración Subsecretaría de Estadística y Censos
*Datos provisorios

Cultivos diferidos

El maíz y el sorgo, son los dos cultivos más utilizados para transferir forraje a períodos con menor oferta de materia seca. En el 2023, se registraron 336.575 ha diferidas.

Gráfico 10. Porcentaje de la superficie con cultivos diferidos. La Pampa. REPAGRO 2023*

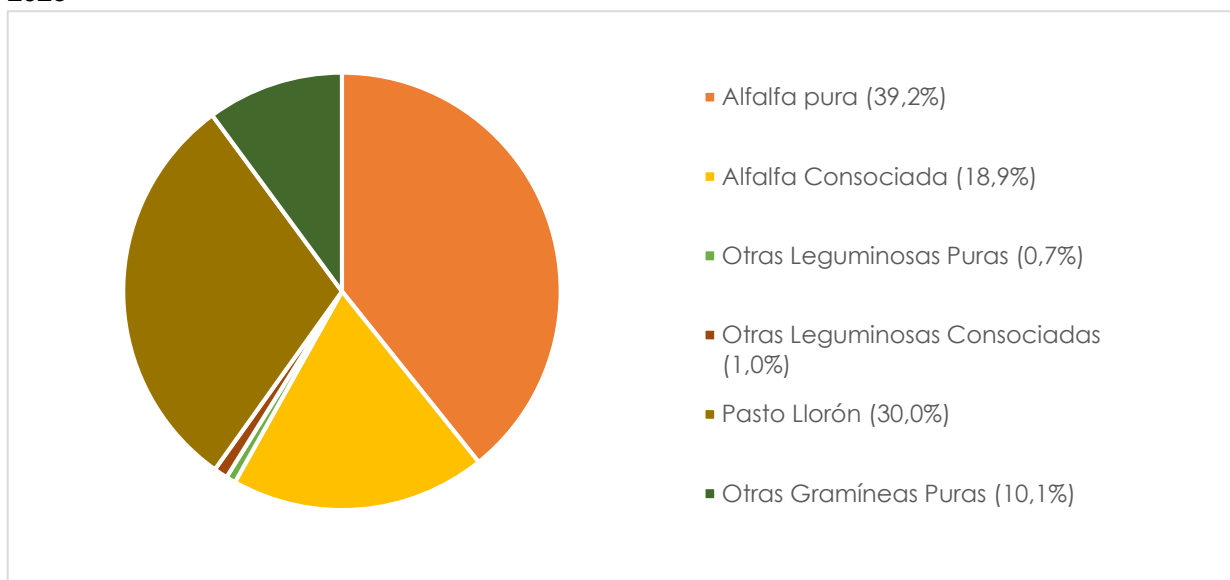


Fuente: REPAGRO 2023. Elaboración Subsecretaría de Estadística y Censos
*Datos provisorios

Pasturas perennes

Las leguminosas y gramíneas perennes que se registraron, sumaron 494.150 ha. Tanto la alfalfa pura como el pasto llorón, superaron o igualaron respectivamente, el 30% de la superficie implantada.

Gráfico 11. Porcentaje de la superficie implantada con pasturas perennes. La Pampa. REPAGRO 2023*



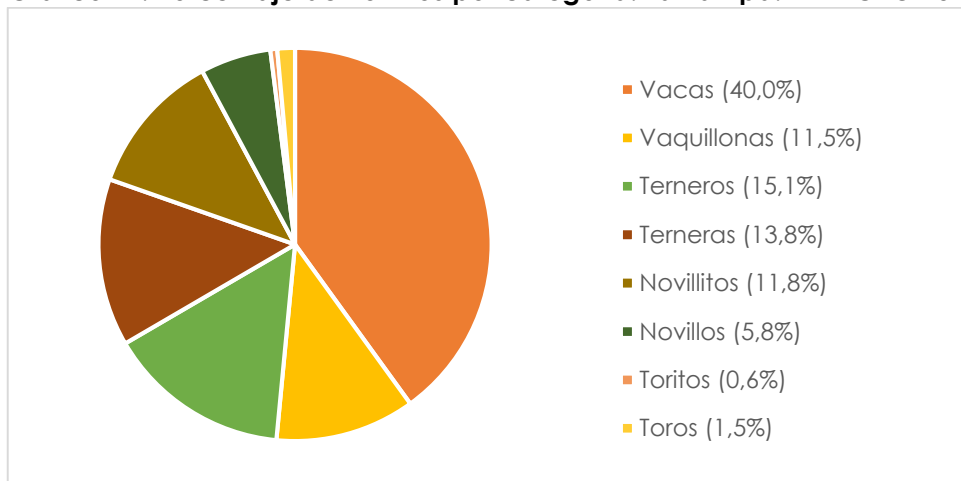
Fuente: REPAGRO 2023. Elaboración Subsecretaría de Estadística y Censos
*Datos provisorios

GANADERÍA

Bovinos

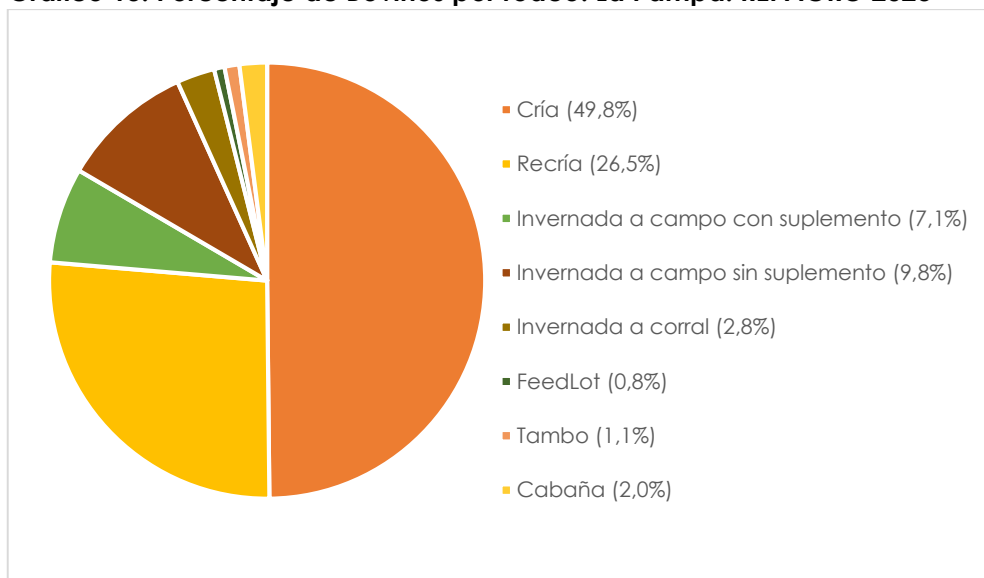
La producción de bovinos, es la actividad pecuaria más importante de la provincia. Unas 3.050.027 cabezas se registraron, dónde la categoría "Vacas" fue la más numerosa.

Gráfico 12. Porcentaje de Bovinos por categoría. La Pampa. REPAGRO 2023*



Fuente: REPAGRO 2023. Elaboración Subsecretaría de Estadística y Censos
*Datos provisorios

Gráfico 13. Porcentaje de Bovinos por rodeo. La Pampa. REPAGRO 2023*

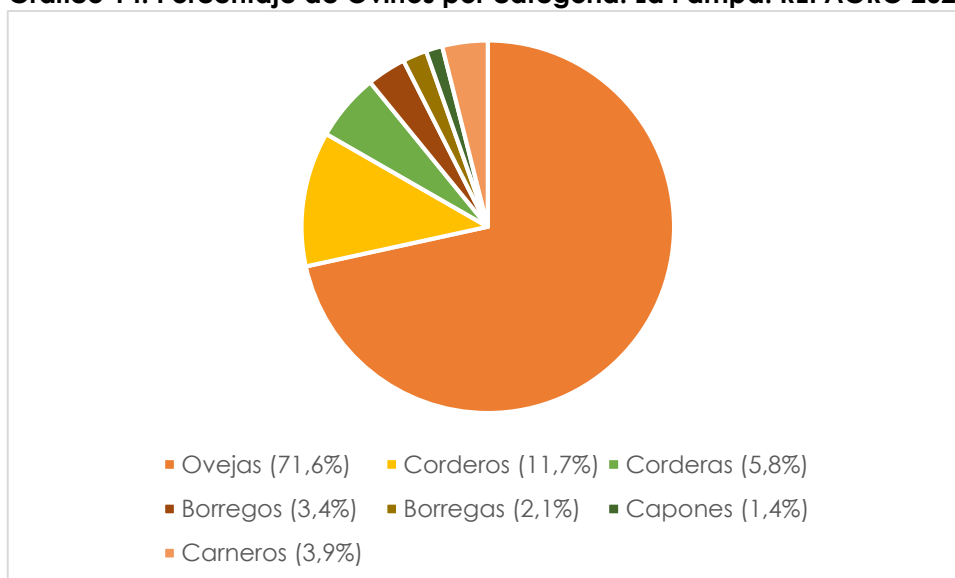


Fuente: REPAGRO 2023. Elaboración Subsecretaría de Estadística y Censos
*Datos provisorios

Ovinos

La producción ovina, es la segunda actividad ganadera en La Pampa, principalmente en las zonas norte y centro. Se contabilizaron 168.251 animales.

Gráfico 14. Porcentaje de Ovinos por categoría. La Pampa. REPAGRO 2023*

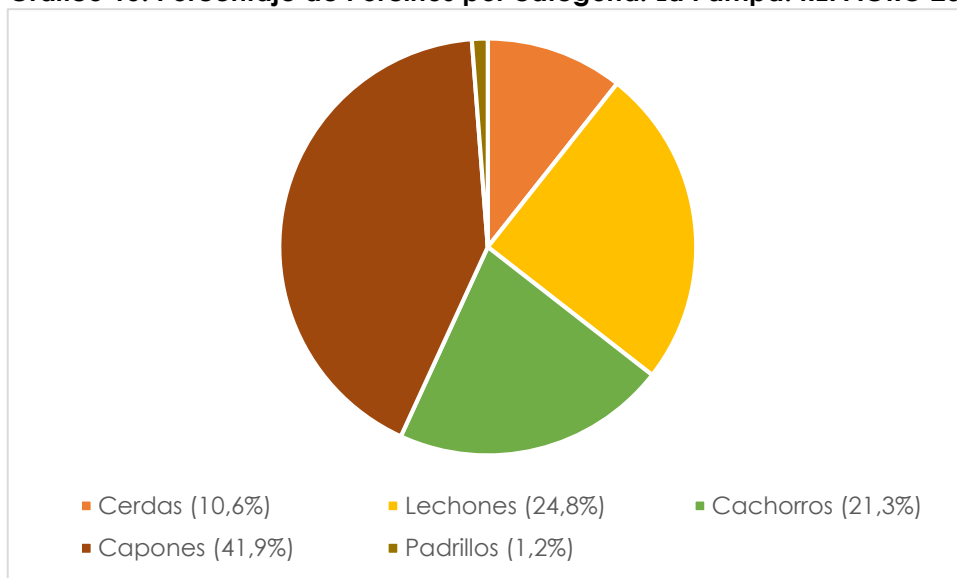


Fuente: REPAGRO 2023. Elaboración Subsecretaría de Estadística y Censos
*Datos provisorios

Porcinos

La cantidad de cabezas porcinas registradas en el REPAGRO 2023, fue de 126.536. Esto la convierte en la tercera actividad ganadera en la provincia.

Gráfico 15. Porcentaje de Porcinos por categoría. La Pampa. REPAGRO 2023*



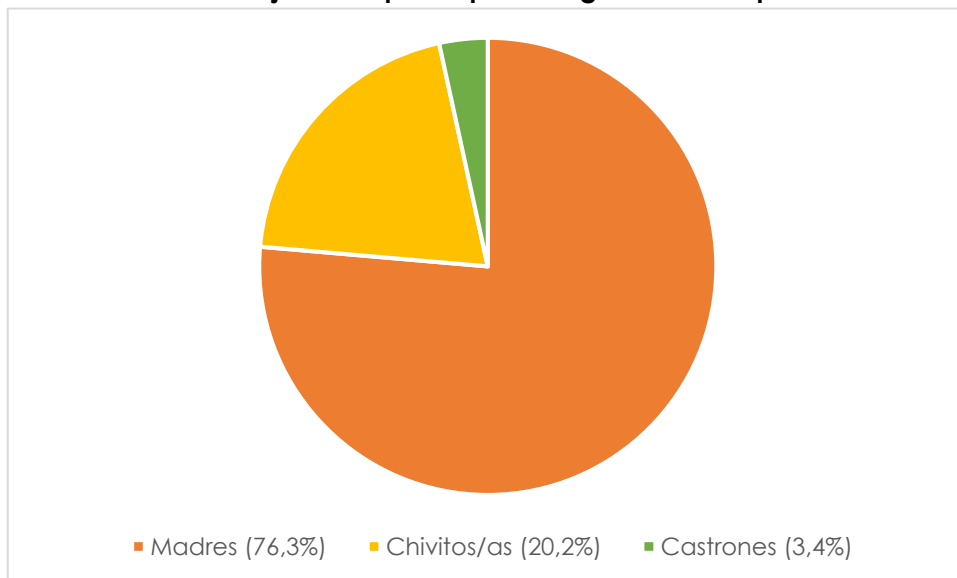
Fuente: REPAGRO 2023. Elaboración Subsecretaría de Estadística y Censos

*Datos provisorios

Caprinos

Respecto a la actividad caprina, fueron inscriptos unos 45.903 animales. Esta actividad está concentrada en el oeste de nuestra provincia, zona cuyas condiciones climáticas dificulta el desarrollo de otros rodeos.

Gráfico 16. Porcentaje de Caprinos por categoría. La Pampa. REPAGRO 2023*



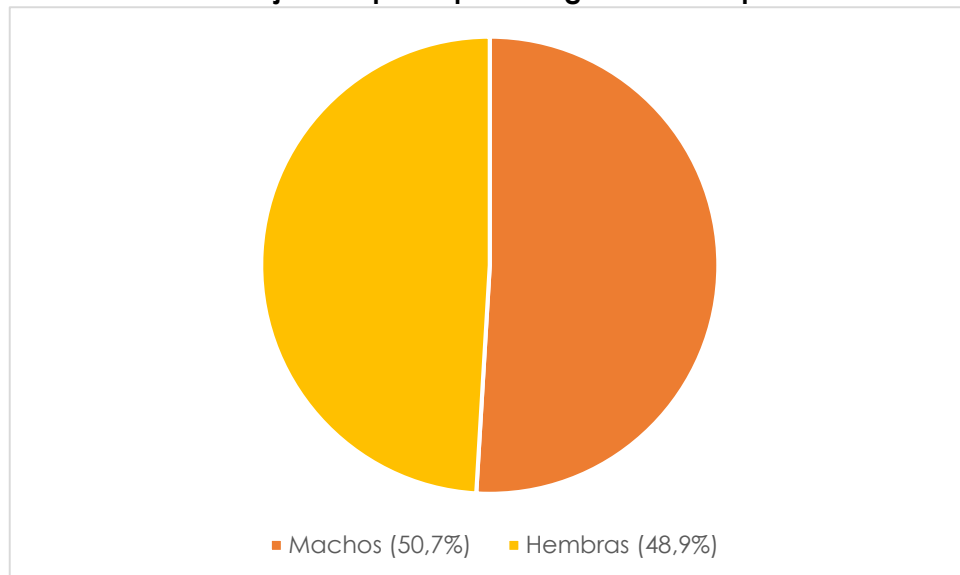
Fuente: REPAGRO 2023. Elaboración Subsecretaría de Estadística y Censos

*Datos provisorios

Equinos

En La Pampa, según el REPAGRO 2023, se registraron unos 55.370 animales, de los cuales el 48,9 % son hembras y el resto, machos.

Gráfico 17. Porcentaje de Equinos por categoría. La Pampa. REPAGRO 2023*



Fuente: REPAGRO 2023. Elaboración Subsecretaría de Estadística y Censos

*Datos provisorios

PICADAS

A continuación, se detalla lo informado a través del REPAGRO 2023 respecto a longitud, ancho y estado de las picadas, tanto perimetrales como internas.

Cuadro 1. Longitud y ancho promedio de las picadas declaradas y estado de las mismas. REPAGRO 2023*

Picadas	DDJJ	Longitud	Longitud promedio	Ancho promedio	Limpias	
					Si	No
Perimetrales	2.879	41.731.569	14.495	12	2.839	40
Internas	2.586	27.811.460	10.754	11	2.545	41

Fuente: REPAGRO 2023. Elaboración Subsecretaría de Estadística y Censos

*Datos provisorios

Cuadro 2. Picadas perimetrales e internas según escala. REPAGRO 2023*

Metros	Perimetrales		Internas	
	DDJJ	%	DDJJ	%
Hasta 10.000	1.530	53,14%	1.819	70,34%
10.001 a 25.000	907	31,50%	521	20,15%
25.001 a 50.000	359	12,47%	177	6,84%
50.001 a 75.000	54	1,88%	43	1,66%
75.001 a 100.000	29	1,01%	26	1,01%

Fuente: REPAGRO 2023. Elaboración Subsecretaría de Estadística y Censos

*Datos provisorios

En líneas generales, las DDJJ que más abundan son las que declararon poseer picadas con menos de 10.000 m de longitud (Cuadro 2). También se observa que se realizan más picadas perimetrales (obligatorias) que internas (no obligatorias), acorde a lo exigido por la ley (Cuadro 1).

MAQUINARIAS

En los cuadros 3, 4, 5 y 6 se muestra la cantidad de tractores, pulverizadoras, sembradoras y otras maquinarias declaradas en la base provisoria del REPAGRO 2023.

Cuadro 3. Cantidad de tractores según tipo y modelo.

La Pampa. Año 2023*

Modelo	Tipo		
	4x2	4x4	Articulado
1.960-1.980	1.416	44	21
1.980-2.000	1.117	451	134
2.000-2.023	202	1.778	219

Fuente: REPAGRO 2023. Elaboración Subsecretaría de Estadística y Censos

*Datos provisorios

Cuadro 4. Cantidad de pulverizadoras según modelo. La Pampa. Año 2023*

Modelo	Total
1.965-1.985	28
1.985-2.005	264
2.005-2.023	412

Fuente: REPAGRO 2023. Elaboración Subsecretaría de Estadística y Censos

*Datos provisorios

Cuadro 5. Cantidad de sembradoras según tipo y subtipo. La Pampa. Año 2023*

Tipo	Subtipo	Cantidad
Convencional	Grano fino	1.296
	Grano grueso	398
	Neumática	17
Directa	Grano fino	977
	Grano grueso	920
	Neumática	222

Fuente: REPAGRO 2023. Elaboración Subsecretaría de Estadística y Censos

*Datos provisorios

Cuadro 6. Cantidad de implementos de labranza, acondicionadoras de forraje y otros implementos. La Pampa. Año 2023*

Tipo	Modelo	Total
Implementos de labranza	Arado de rejas	654
	Arado de discos	663
	Arado de cincel	846
	Rastrón	1.270
	Rastra doble acción	1.934
	Rastra desencontrada	608
	Rastra de púas	329
	Subsolador	159
	Vibrocultivador	56
	Acondicionadoras de forraje	Hileradora/Segadora
Picadora de forraje		188
Rastrillo hilerador		368
Enfardadora		74
Rotoenfardadora		505
Embolsadora de forraje		84
Extractor de silaje		165
Levanta Rollo		1.794
Otros implementos	Escardillo	223
	Embolsadora de granos	577
	Fertilizadora	457

Fuente: REPAGRO 2023. Elaboración Subsecretaría de Estadística y Censos

*Datos provisorios

AVICULTURA

De un total de 10.325 DDJJ obtenidas en la base provisoria del REPAGRO 2023, 438 declararon poseer aves, de las cuales 62 manifestaron poseer pollos parrilleros, 346 declararon producir huevos de gallinas ponedoras y 163 declararon poseer otras aves como patos, gansos, ornamentales, etc.

Cuadro 7. Cantidad, sistema de producción, faena y comercialización de pollos parrilleros. La Pampa. REPAGRO 2023*

Pollos parrilleros	Cantidad	<30 días de edad	618
		>30 días de edad	1.753
Sistema de producción	DDJJ	Galpón abierto	21
		Galpón cerrado	17
		Otro	24
Faena	DDJJ	A campo	61
		Frigorífico/Peladero	1
Comercialización	DDJJ	NO (autoconsumo)	57
		Local Propio	2
		Otros, minoristas al público	3

Fuente: REPAGRO 2023. Elaboración Subsecretaría de Estadística y Censos

*Datos provisorios

Cuadro 8. Cantidad de gallinas ponedoras, sistema de producción y comercialización de huevos. La Pampa. REPAGRO 2023*

Gallinas ponedoras	Cantidad	Recría	2.431
		Postura	26.015
Sistema de producción	DDJJ	Jaula	34
		Móvil	40
		Piso	272
Comercialización	DDJJ	NO (autoconsumo)	312
		Ferías y Casas	8
		Local Propio	4
		Mayorista/distribuidores	1
		Otros, minoristas al público	22
Supermercados	2		

Fuente: REPAGRO 2023. Elaboración Subsecretaría de Estadística y Censos

*Datos provisorios

TAMBO

Cuadro 9. Cantidad de cabezas destinadas a la producción lechera según categoría. La Pampa. REPAGRO 2023*

Categoría	Cantidad
Vacas Ordeñe Propios	17710
Vacas Ordeñe Ajenos	94
Vacas Secas Propios	4119
Vacas Secas Ajenas	50
Vaquillonas Propias	7754
Vaquillonas Ajenas	0
Toros Propios	178
Toros Ajenos	0

Fuente: REPAGRO 2023. Elaboración Subsecretaría de Estadística y Censos

*Datos provisorios

Cuadro 10. Superficie destinada a la producción lechera, según tipo de cultivo. La Pampa. REPAGRO 2023*

	Superficie (Ha)
Total	28.612
Pasturas	8.077
Verdeo de invierno	11.584
Verdeo de verano	5.114
Otros	3.837

Fuente: REPAGRO 2023. Elaboración Subsecretaría de Estadística y Censos

*Datos provisorios

Cuadro 11. Cantidad de DDJJ que declararon utilizar inseminación artificial, control lechero, ordeño mecánico y poseer equipo de frío. La Pampa. REPAGRO 2023*

Prácticas	No	Sí
Inseminación artificial	21	87
Control lechero	46	62
Equipo de frío	2	106
Ordeño mecánico	-	108

Fuente: REPAGRO 2023. Elaboración Subsecretaría de Estadística y Censos

*Datos provisorios

Cuadro 12. Cantidad de DDJJ según diseño de la sala de ordeño y cantidad de bajadas. La Pampa. REPAGRO 2023*

Diseño de la sala de ordeño	DDJJ	Cantidad de bajadas			
		Hasta 10	De 10 a 20	De 20 a 30	>30
Bretes	21	18	3	-	-
Calesita	2	-	-	-	2
Espina de pescado	84	60	21	3	-
Otro	1	-	-	-	1

Fuente: REPAGRO 2023. Elaboración Subsecretaría de Estadística y Censos

*Datos provisorios