

Informe Rural

La Pampa

Base Definitiva 2020

Ministerio de la Producción
SUBSECRETARÍA DE ESTADÍSTICA Y CENSOS
Dirección de Estadísticas Socioeconómicas



REPAGRO 2020

Comprende las DDJJ desde el 1 de Julio 2020 hasta el 30 de Junio 2021.

Dicho análisis cuenta con 5.992 DDJJ y abarca 5.609.032 de hectáreas, viéndose afectado el número final por las restricciones generadas por la pandemia de COVID-19.



71,4 %

28,6 %

Viviendas ocupadas 3.700

Viviendas desocupadas 1.480



TENENCIA DE LA TIERRA

58,4 %
Propietario

26,3%
Arrendatario

7,9%
Pastoreo

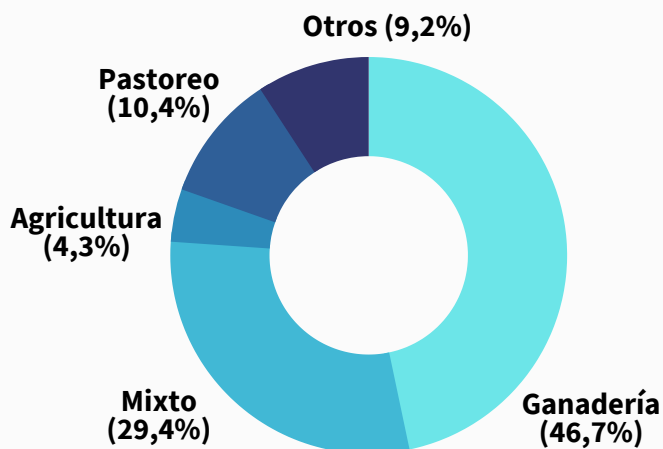
5,0 %
Ocupante con permiso

1,7%
Otras formas de Tenencia

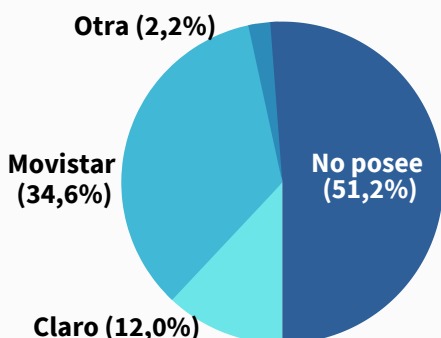
0,7%
Ocupante de hecho



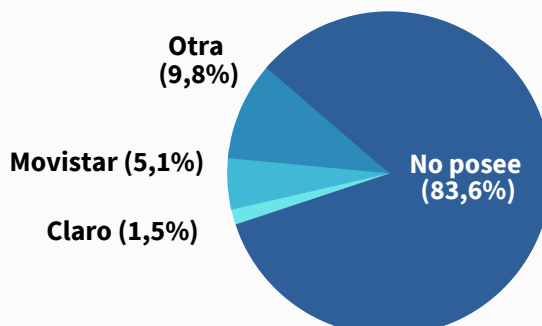
ACTIVIDAD AGROPECUARIA



TELEFONÍA



INTERNET



Informe Rural

La Pampa

Base Definitiva 2020

Ministerio de la Producción
SUBSECRETARÍA DE ESTADÍSTICA Y CENSOS
Dirección de Estadísticas Socioeconómicas

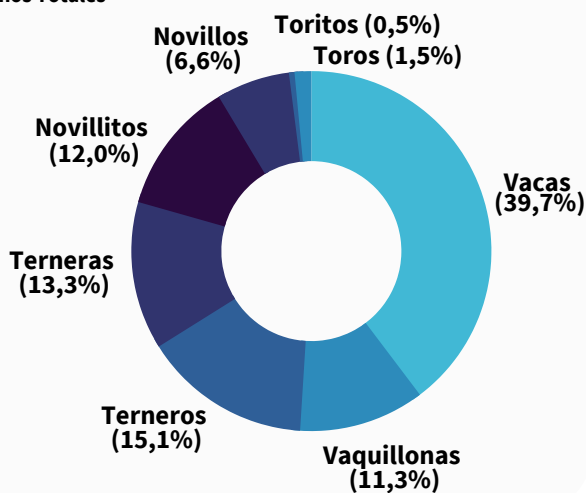


Resumen Pecuario

BOVINOS

3.802.765

Bovinos Totales



RODEO

1.832.946 cabezas

Cría

1.022.805 cabezas

Recría

397.643 cabezas

Invernada a campo sin
suplementación

329.550 cabezas

Invernada a campo con
suplementación

83.619 cabezas

Invernada a corral

45.718 cabezas

Tambo

46.800 cabezas

Feed lots

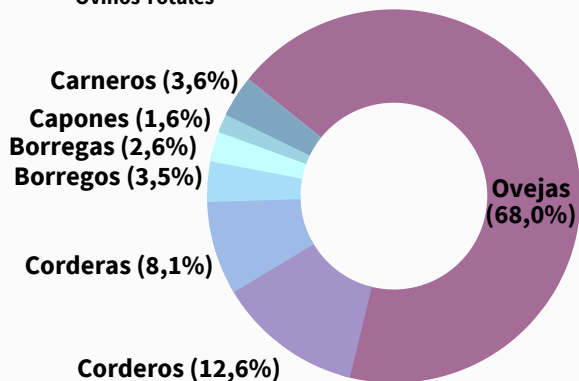
43.684 cabezas

Cabaña

OVINOS

214.423

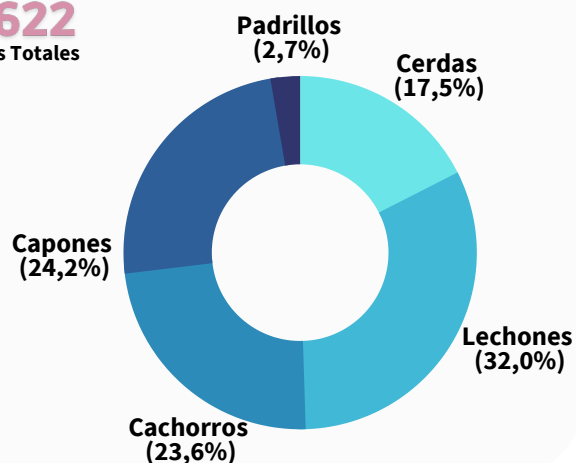
Ovinos Totales



PORCINOS

72.622

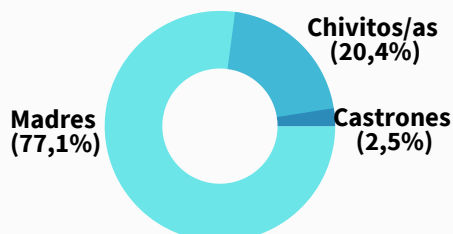
Porcinos Totales



CAPRINOS

53.667

Caprinos Totales



EQUINOS

62.862

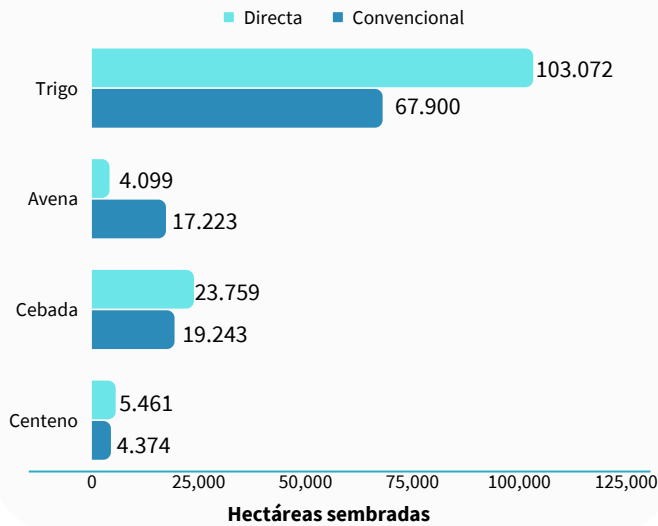
Equinos Totales



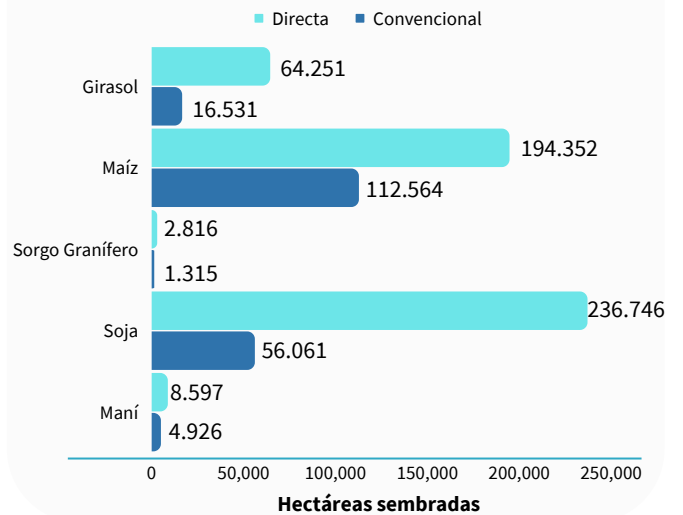
Resumen Agrícola



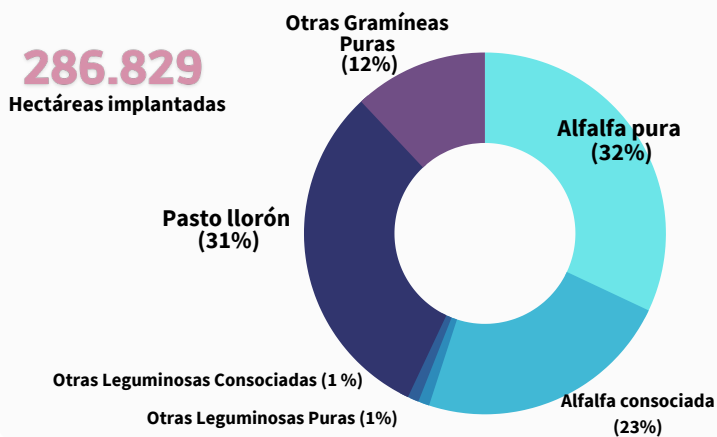
Cultivos de fina



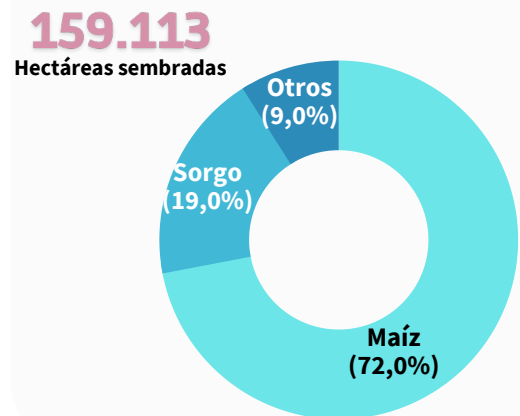
Cultivos de gruesa



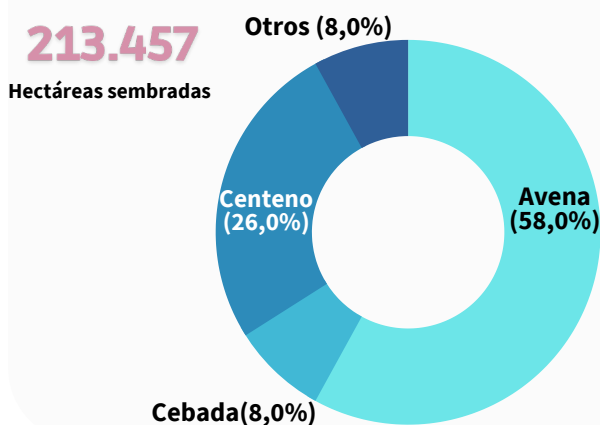
Pasturas perennes



Cultivos diferidos



Verdeos de invierno



Verdeos de verano

