

Informe General- REPAGRO

2011





MINISTERIO DE LA PRODUCCIÓN

Vet. GONZÁLEZ, Fernanda

SUBSECRETARÍA DE ESTADÍSTICA Y CENSOS

Lic. BIASOTTI, Laura

DIRECCIÓN DE ESTADÍSTICAS SOCIOECONÓMICAS

Lic. BUALÓ, Juan

ÁREA ESTADÍSTICAS RURALES

FERNANDEZ PAJON, Sabrina

Ing. PEREZ, Mauricio

ROMERO, Mauricio

Ing. VITALE, Ailin

INFORME GENERAL

El Registro Provincial de Producción Agropecuaria (REPAGRO) se crea en el año 1991 (Ley N° 1.341/ Decreto N°4.068), en el ámbito del ex – Ministerio de Asuntos Agrarios.

En 1996, el Registro pasa a la Dirección General de Estadística y Censos, actual Subsecretaría de Estadística y Censos, dependiente del Ministerio de la Producción.

El objetivo es centralizar toda la información disponible sobre la producción agrícola-ganadera, como también las características de la población e infraestructura rural.

Posee una periodicidad anual, es obligatoria y tiene carácter de declaración jurada. Los datos brindados están protegidos por la Ley N° 17.622, que garantiza el secreto estadístico de los mismos.

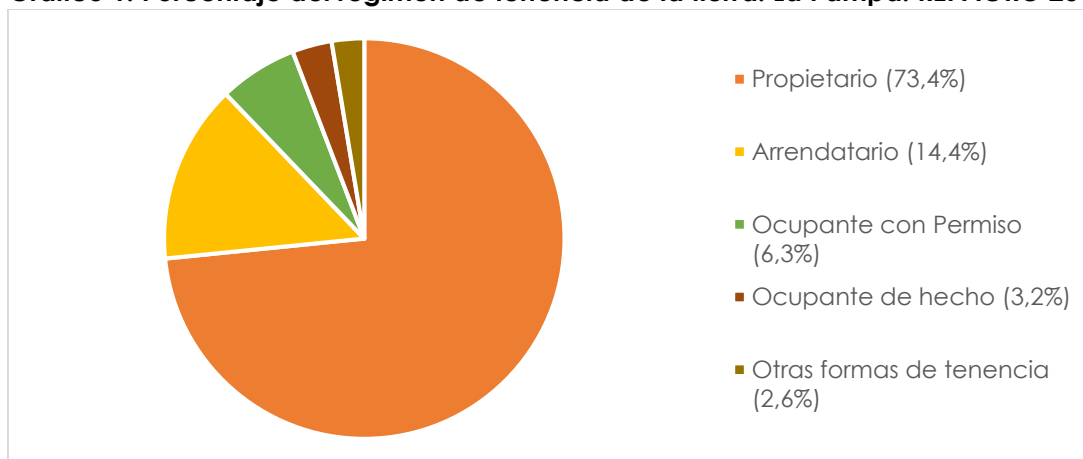
El REPAGRO 2011, comprende las declaraciones juradas realizadas desde el 1 de julio de 2011 al 30 de junio de 2012. Dichas declaraciones llegaron a 8.101, representando unas 7.709.089 ha de la superficie provincial.

TENENCIA Y ACTIVIDAD

Tenencia de la Tierra

Respecto al régimen de tenencia de la tierra, el 73,4% de la superficie corresponde al régimen "propietario", siguiendo la modalidad de "arrendatario", con un 14,4%.

Gráfico 1. Porcentaje del régimen de tenencia de la tierra. La Pampa. REPAGRO 2011

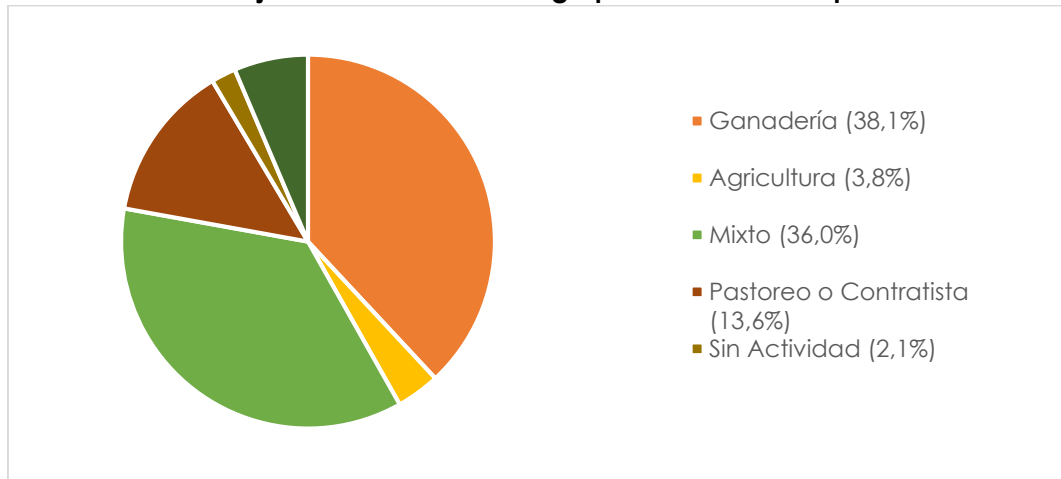


Fuente: REPAGRO 2011. Elaboración Subsecretaría de Estadística y Censos.

Actividad Agropecuaria

La ganadería, es la actividad que predomina en los registros, con un 38,1%, seguido por actividad mixta (36,0%) y en tercer lugar, pastoreo o contratista (13,6%).

Gráfico 2. Porcentaje de las actividades agropecuarias. La Pampa. REPAGRO 2011



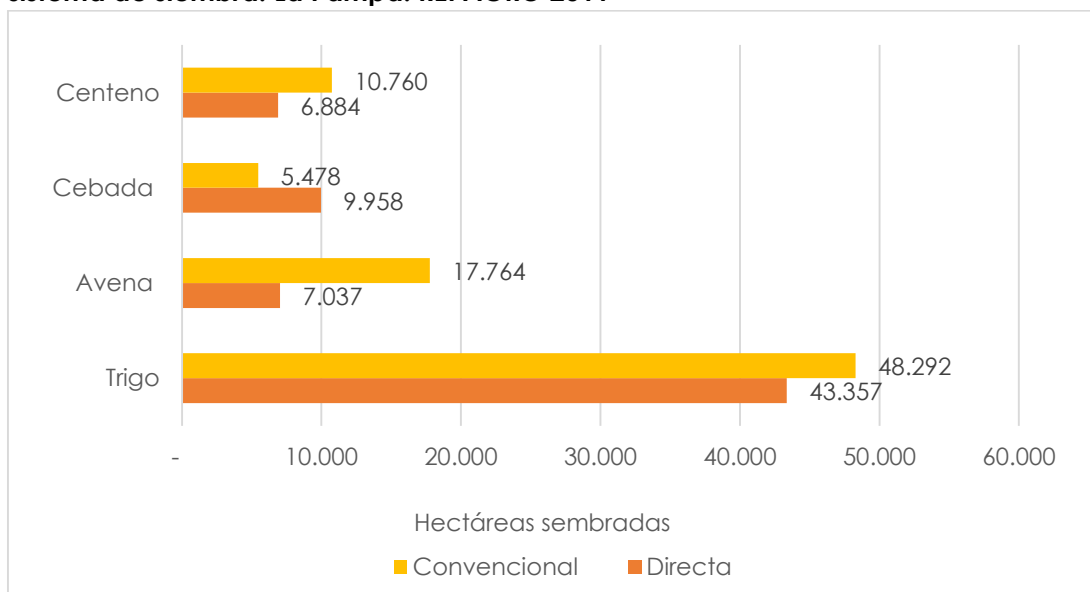
Fuente: REPAGRO 2011. Elaboración Subsecretaría de Estadística y Censos.

AGRICULTURA

Cultivos de cosecha fina

El trigo, fue el cultivo de cosecha fina con 91.646 ha informadas, seguida por la avena con 24.801 ha.

Gráfico 3. Hectáreas sembradas de los principales cultivos de cosecha fina, según el sistema de siembra. La Pampa. REPAGRO 2011

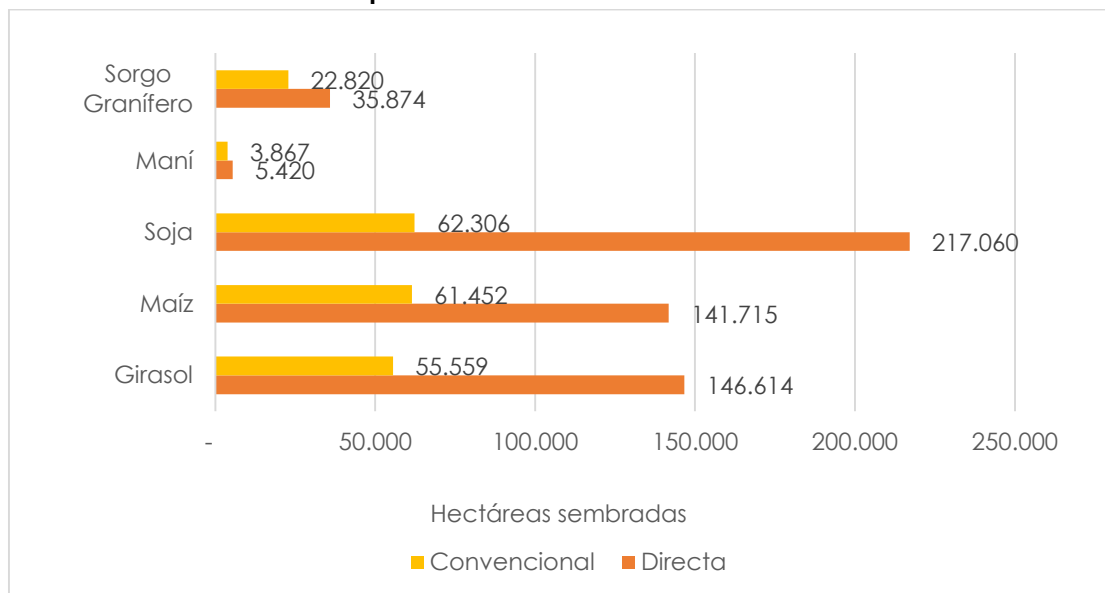


Fuente: REPAGRO 2011. Elaboración Subsecretaría de Estadística y Censos.

Cultivos de cosecha gruesa

Respecto a la siembra de cultivos de cosecha gruesa, la soja fue la especie más informada, con 279.366 ha. En segundo lugar, el maíz con 203.1667 ha y el girasol en tercera posición con 202.173 ha.

Gráfico 4. Hectáreas sembradas de los principales cultivos de cosecha gruesa, según sistema de siembra. La Pampa. REPAGRO 2011

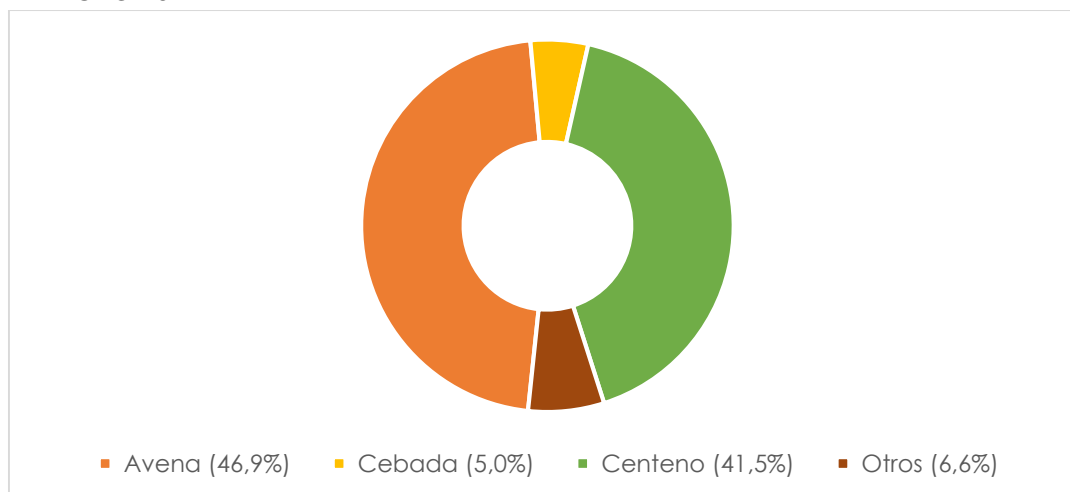


Fuente: REPAGRO 2011. Elaboración Subsecretaría de Estadística y Censos.

Verdeos de invierno

En el REPAGRO 2011, se registraron 335.064 ha sembradas con verdes de invierno, siendo la avena el cultivo de mayor preponderancia, seguida de cerca por el centeno.

Gráfico 5. Porcentaje de la superficie sembrada con verdes de invierno. La Pampa. REPAGRO 2011

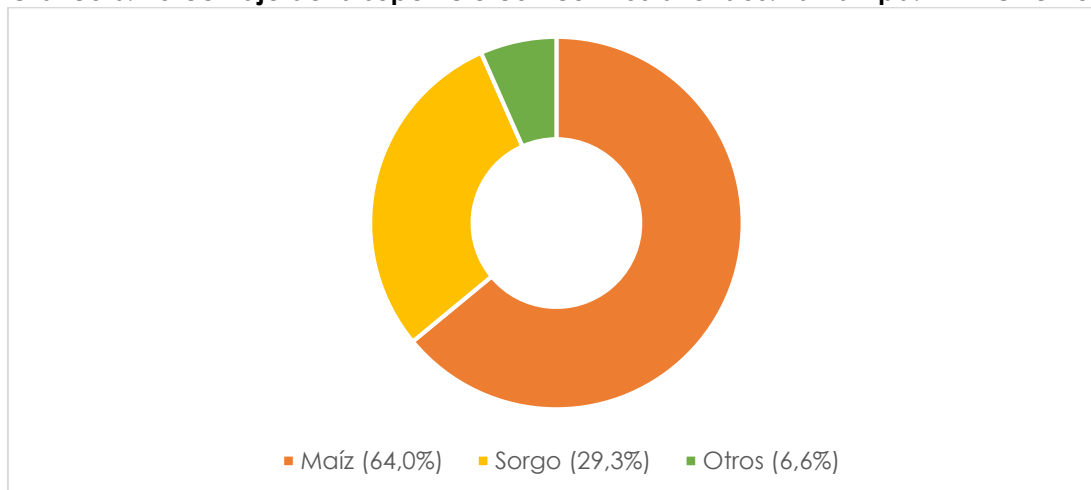


Fuente: REPAGRO 2011. Elaboración Subsecretaría de Estadística y Censos.

Cultivos diferidos

Sobre un total de 200.329 ha diferidas, 128.262 ha fueron de maíz constituyéndolo como el cultivo más utilizado para transferir forraje a períodos con menor oferta de materia seca.

Gráfico 6. Porcentaje de la superficie con cultivos diferidos. La Pampa. REPAGRO 2011

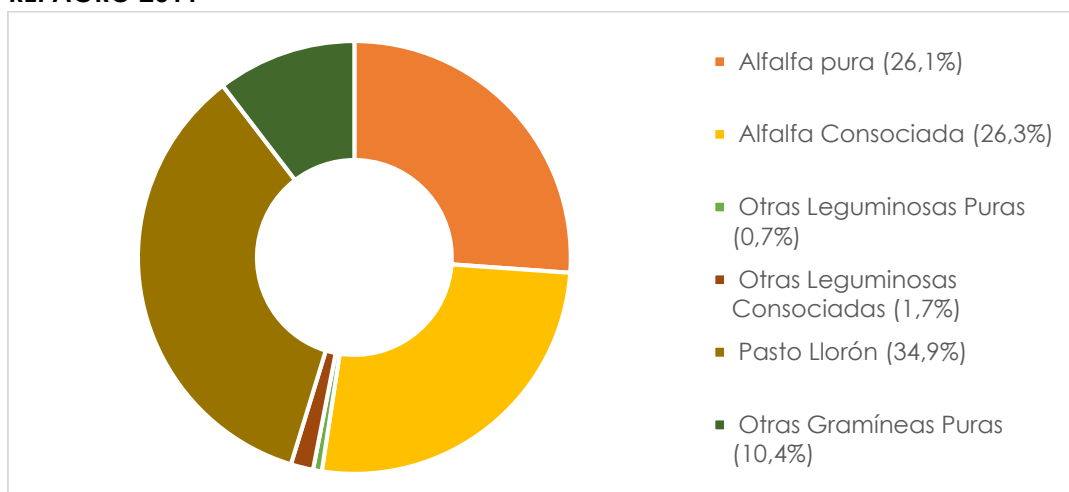


Fuente: REPAGRO 2011. Elaboración Subsecretaría de Estadística y Censos.

Pasturas perennes

Las pasturas perennes que se registraron, sumaron 352.550 ha. El pasto llorón supero el 30% de la superficie implantada.

Gráfico 7. Porcentaje de la superficie implantada con pasturas perennes. La Pampa. REPAGRO 2011



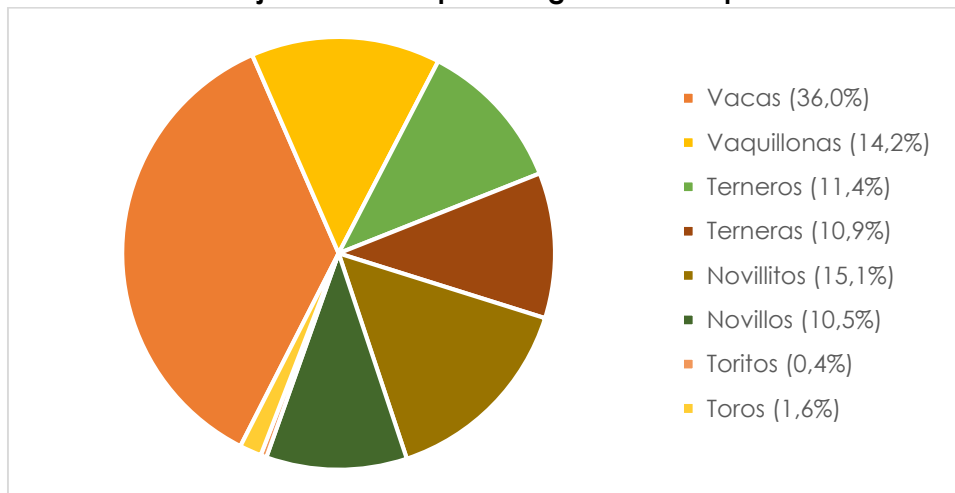
Fuente: REPAGRO 2011. Elaboración Subsecretaría de Estadística y Censos.

GANADERÍA

Bovinos

Se registraron 2.772.642 cabezas, por lo cual es la actividad pecuaria más importante de la provincia.

Gráfico 8. Porcentaje de Bovinos por categoría. La Pampa. REPAGRO 2011

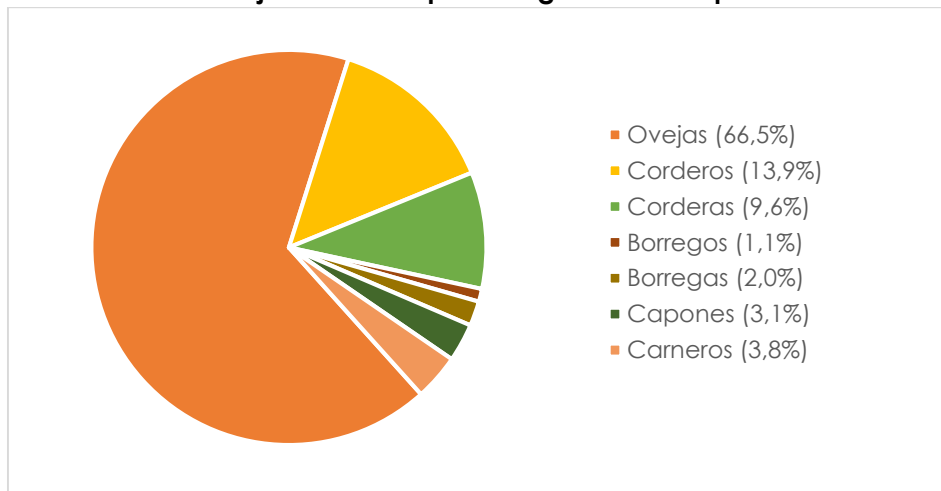


Fuente: REPAGRO 2011. Elaboración Subsecretaría de Estadística y Censos.

Ovinos

La producción ovina, es la segunda actividad ganadera en La Pampa, principalmente en las zonas norte y centro. Se contabilizaron 225.508 animales.

Gráfico 9. Porcentaje de Ovinos por categoría. La Pampa. REPAGRO 2011

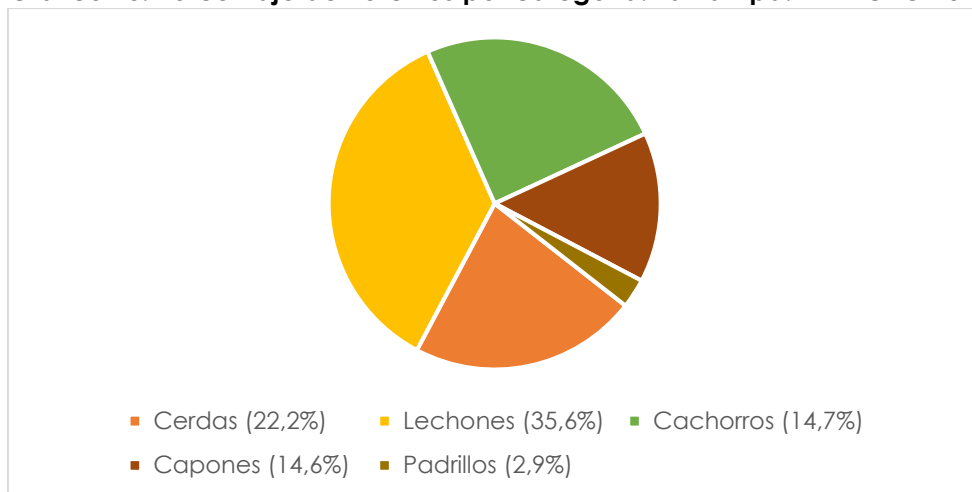


Fuente: REPAGRO 2011. Elaboración Subsecretaría de Estadística y Censos.

Porcinos

La cantidad de cabezas porcinas registradas, fue de 79.007. Esto la convierte en la tercera actividad ganadera en la provincia.

Gráfico 10. Porcentaje de Porcinos por categoría. La Pampa. REPAGRO 2011

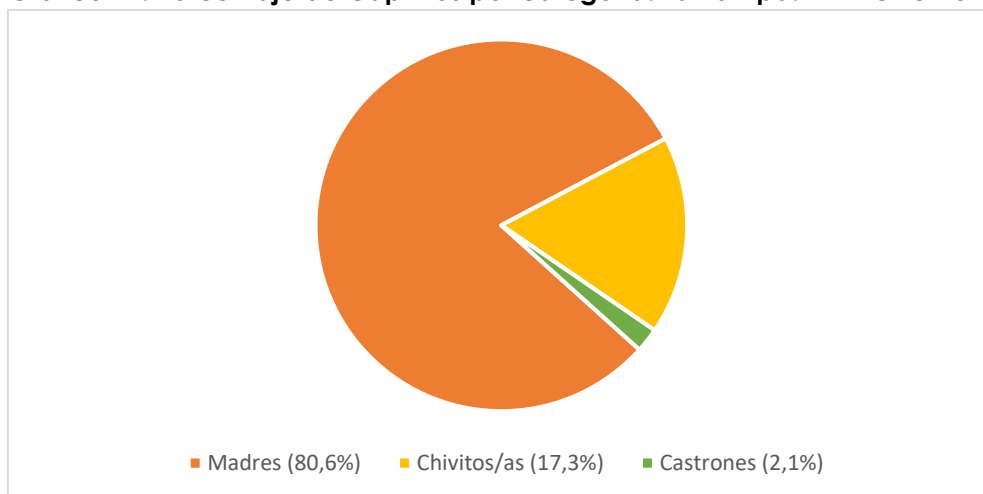


Fuente: REPAGRO 2011. Elaboración Subsecretaría de Estadística y Censos.

Caprinos

Respecto a la actividad caprina, fueron inscriptos unos 63.818 animales. Esta actividad está concentrada en el oeste de nuestra provincia, zona cuyas condiciones climáticas dificulta el desarrollo de otros rodeos.

Gráfico 11. Porcentaje de Caprinos por categoría. La Pampa. REPAGRO 2011



Fuente: REPAGRO 2011. Elaboración Subsecretaría de Estadística y Censos.