


Estadísticas Vitales y Hospitalarias



Año 2008

TABLA N°1

Población Total, Nac. Vivos, Def. de Menores de un año, Def. Fetales Tardías, Tasas de Natalidad, Mort. Infantil. Provincia de La Pampa - Año 2008

	POBLACION TOTAL	NACIDOS VIVOS	DEFUNC. < 1 AÑO				DEF. FET. de + 22 s.	TASAS (o/oo)					
			TOTAL	0-6 d.	7-27 d.	28 y + d.		NATALID.	MORTALIDAD INFANTIL			MORT. PERINAT.	
									TOTAL	N.PREC.	N. TARD.		POSTN.
TOTAL GENERAL	333550	5484	67	45	5	17	39	16,44	12,22	8,21	0,91	3,10	15,21
ZONA SANIT. 1	153034	2606	32	19	3	10	21	17,03	12,28	7,29	1,15	3,84	15,23
ATREUCO	10756	128	0	0	0	0	2	11,90	0,00	0,00	0,00	0,00	15,38
CAPITAL	111684	1953	22	14	1	7	10	17,49	11,26	7,17	0,51	3,58	12,23
CATRILO	7525	131	5	4	1	0	0	17,41	38,17	30,53	7,63	0,00	30,53
CONHELO	2368	20	0	0	0	0	0	8,45	0,00	0,00	0,00	0,00	0,00
GUATRACHE	9360	134	1	0	1	0	2	14,32	7,46	0,00	7,46	0,00	14,71
TOAY	10703	226	4	1	0	3	7	21,12	17,70	4,42	0,00	13,27	34,33
UTRACAN	638	14	0	0	0	0	0	21,94	0,00	0,00	0,00	0,00	0,00
ZONA SANIT. 2	130342	2086	30	23	2	5	15	16,00	14,38	11,03	0,96	2,40	18,09
CONHELO	13079	150	2	2	0	0	4	11,47	13,33	13,33	0,00	0,00	38,96
CHAPALEUFU	11753	198	1	1	0	0	2	16,85	5,05	5,05	0,00	0,00	15,00
MARACO	62113	1061	23	17	2	4	5	17,08	21,68	16,02	1,89	3,77	20,64
QUEMU QUEMU	8933	137	0	0	0	0	1	15,34	0,00	0,00	0,00	0,00	7,25
RANCUL	11542	188	2	1	0	1	1	16,29	10,64	5,32	0,00	5,32	10,58
REALICO	16694	272	2	2	0	0	2	16,29	7,35	7,35	0,00	0,00	14,60
TRENEL	6228	80	0	0	0	0	0	12,85	0,00	0,00	0,00	0,00	0,00
ZONA SANIT. 3	36304	559	3	1	0	2	2	15,40	5,37	1,79	0,00	3,58	5,35
CALEU CALEU	2136	32	0	0	0	0	0	14,98	0,00	0,00	0,00	0,00	0,00
CURACO	1038	8	0	0	0	0	0	7,71	0,00	0,00	0,00	0,00	0,00
HUCAL	8422	97	0	0	0	0	0	11,52	0,00	0,00	0,00	0,00	0,00
L. CALEL	771	1	0	0	0	0	0	1,30	0,00	0,00	0,00	0,00	0,00
L. MAHUIDA	422	1	0	0	0	0	0	2,37	0,00	0,00	0,00	0,00	0,00
PUELEN	8691	154	0	0	0	0	1	17,72	0,00	0,00	0,00	0,00	6,45
UTRACAN	14824	266	3	1	0	2	1	17,94	11,28	3,76	0,00	7,52	7,49
ZONA SANIT. 4	13870	215	1	1	0	0	1	15,50	4,65	4,65	0,00	0,00	9,26
CHALILEO	2923	41	0	0	0	0	0	14,03	0,00	0,00	0,00	0,00	0,00
CHICALCO	1828	18	0	0	0	0	1	9,85	0,00	0,00	0,00	0,00	52,63
LOVENTUE	9119	156	1	1	0	0	0	17,11	6,41	6,41	0,00	0,00	6,41
OTRAS PROV.		13	1	1	0	0	0						
IGNORADO		5	0	0	0	0	0						

FUENTE: Dirección General de Estadísticas y Censos- Población Estimada al 30/06/2008

TABLA Nº 2
Población Total, Nac. Vivos, Def. de Menores de un año, Def. Fetales Tardías, Tasas de Natalidad, Mort. Infantil
Provincia de La Pampa - Año 2008-
Clasificados según Departamento de ocurrencia

	POBLACION TOTAL	NACIDOS VIVOS	DEFUNC. < 1 AÑO				DEF. FET. de + 22 s.	TASAS (o/oo)					
			TOTAL	0-6 d.	7-27 d.	28 y + d.		NATALID.	MORTALIDAD INFANTIL			MORT. PERINAT.	
									TOTAL	N.PREC.	N. TARD.		POSTN.
TOTAL GENERAL	333550	5484	67	45	5	17	39	16,44	12,22	8,21	0,91	3,10	15,21
ZONA SANIT. 1	153034	2962	36	20	3	13	22	19,36	12,15	6,75	1,01	4,39	14,08
ATREUCO	10756	23	0	0	0	0	0	2,14	0,00	0,00	0,00	0,00	0,00
CAPITAL	111684	2818	34	20	2	12	22	25,23	12,07	7,10	0,71	4,26	14,79
CATRILO	7525	12	1	0	1	0	0	1,59	83,33	0,00	83,33	0,00	0,00
CONHELO	2368	0	0	0	0	0	0	0,00	0,00	0,00	0,00	0,00	0,00
GUATRACHE	9360	101	0	0	0	0	0	10,79	0,00	0,00	0,00	0,00	0,00
TOAY	10703	7	1	0	0	1	0	2,78	0,00	0,00	0,00	0,00	0,00
UTRACAN	638	1	0	0	0	0	0	1,57	0,00	0,00	0,00	0,00	0,00
ZONA SANIT. 2	130342	2031	31	25	2	4	14	15,58	15,26	12,31	0,98	1,97	19,07
CONHELO	13079	77	2	2	0	0	2	5,89	25,97	25,97	0,00	0,00	50,63
CHAPALEUFU	11753	50	1	1	0	0	0	4,25	20,00	20,00	0,00	0,00	20,00
MARACO	62113	1592	26	21	2	3	9	25,63	16,33	13,19	1,26	1,88	18,74
QUEMU QUEMU	8933	14	0	0	0	0	0	1,57	0,00	0,00	0,00	0,00	0,00
RANCUL	11542	13	0	0	0	0	0	1,13	0,00	0,00	0,00	0,00	0,00
REALICO	16694	280	2	1	0	1	3	16,77	7,14	3,57	0,00	3,57	14,13
TRENEL	6228	5	0	0	0	0	0	0,80	0,00	0,00	0,00	0,00	0,00
ZONA SANIT. 3	36304	223	0	0	0	0	2	6,14	0,00	0,00	0,00	0,00	8,89
CALEU CALEU	2136	0	0	0	0	0	0	0,00	0,00	0,00	0,00	0,00	0,00
CURACO	1038	0	0	0	0	0	0	0,00	0,00	0,00	0,00	0,00	0,00
HUCAL	8422	29	0	0	0	0	0	3,44	0,00	0,00	0,00	0,00	0,00
L. CALEL	771	0	0	0	0	0	0	0,00	0,00	0,00	0,00	0,00	0,00
L. MAHUIDA	422	0	0	0	0	0	0	0,00	0,00	0,00	0,00	0,00	0,00
PUELEN	8691	76	0	0	0	0	1	8,74	0,00	0,00	0,00	0,00	12,99
UTRACAN	14824	118	0	0	0	0	1	7,96	0,00	0,00	0,00	0,00	8,40
ZONA SANIT. 4	13870	114	0	0	0	0	1	8,22	0,00	0,00	0,00	0,00	8,70
CHALILEO	2923	5	0	0	0	0	1	1,71	0,00	0,00	0,00	0,00	166,67
CHICALCO	1828	0	0	0	0	0	0	0,00	0,00	0,00	0,00	0,00	0,00
LOVENTUE	9119	109	0	0	0	0	0	11,95	0,00	0,00	0,00	0,00	0,00
OTRAS PROV.	154	0	0	0	0	0	0						

FUENTE: Dirección de Estadísticas y Censos- Población Estimada al 30/06/2008

**TABLA N°4 - NACIDOS VIVOS REGISTRADOS EN LA PROVINCIA DE LA PAMPA
AÑO 2008**

Clasificados según Departamento de residencia habitual , madres adolescentes y porcentaje con respecto al total.

RESIDENCIA HABITUAL	TOTAL GENERAL	MADRES ADOLESCENTES (-14 A 19 Años)	PORCENTAJE MADRES ADOLESCENTES
TOTAL GENERAL	5484	963	17,56
ATREUCO	128	17	13,28
Doblas	22	3	13,64
Macachín	67	8	11,94
Miguel Riglos	28	4	14,29
Rolón	7	2	28,57
T. M. Anchorena	4	0	0,00
CALEU CALEU	32	12	37,50
La Adela	32	12	37,50
CAPITAL	1953	325	16,64
Anguil	33	4	12,12
Santa Rosa	1920	321	16,72
CATRILO	131	19	14,50
Catriló	76	9	11,84
Lonquimay	35	6	17,14
Uriburu	20	4	20,00
CONHELO	170	30	17,65
Conhelo	14	2	14,29
Eduardo Castex	128	21	16,41
Mauricio Mayer	4	1	25,00
Monte Nievas	2	0	0,00
Rucanelo	2	0	0,00
Winifreda	20	6	30,00
CURACO	8	1	12,50
Gobernador Duval	3	1	33,33
Puelches	5	0	0,00
CHALILEO	41	14	34,15
Col. Emilio Mitre	1	0	0,00
Santa Isabel	40	14	35,00
CHAPALEUFU	198	40	20,20
Bernardo Larroudé	19	4	21,05
Ceballos	10	1	10,00
Cnel Hilario Lagos	12	2	16,67
Intendente Alvear	142	32	22,54
Sarah	3	0	0,00
Vertiz	12	1	8,33
CHICALCO	18	1	5,56
La Humada	16	1	6,25
Algarrobo del Aguila	2	0	0,00

**TABLA Nº4 - NACIDOS VIVOS REGISTRADOS EN LA PROVINCIA DE LA PAMPA
AÑO 2008**

Clasificados según Departamento de residencia habitual , madres adolescentes y porcentaje con respecto al total.

RESIDENCIA HABITUAL	TOTAL GENERAL	MADRES ADOLESCENTES (-14 A 19 Años)	PORCENTAJE MADRES ADOLESCENTES
GUATRACHE	134	10	7,46
Alpachiri	28	6	21,43
Cnia Santa Teresa	4	1	25,00
General Campos	8	0	0,00
Guatraché	94	3	3,19
HUCAL	97	14	14,43
Abramo	7	1	14,29
Bernasconi	28	5	17,86
General San Martín	34	6	17,65
Jacinto Arauz	28	2	7,14
LIHUEL CAEL	1	0	0,00
Cuchillo Có	1	0	0,00
LIMAY MAUIDA	1	0	0,00
La Reforma	1	0	0,00
LOVENTUE	156	22	14,10
Carro Quemado	4	1	25,00
Loventué	3	1	0,00
Luan Toro	14	5	35,71
Telén	30	4	13,33
Victorica	105	11	10,48
MARACO	1061	191	18,00
Agustoni	8	0	0,00
Dorila	5	2	40,00
General Pico	1038	186	17,92
Speluzzi	6	2	33,33
Trebolares	4	1	25,00
PUELEN	154	40	25,97
Cnia 25 de Mayo	141	38	26,95
Puelén	13	2	15,38
QUEMU QUEMU	137	24	17,52
Cnia Barón	43	9	20,93
Cnia San José	1	0	0,00
Miguel Cané	13	2	15,38
Quemú Quemú	72	12	16,67
Relmo	3	0	0,00
Villa Mirasol	5	1	20,00

**TABLA N°4 - NACIDOS VIVOS REGISTRADOS EN LA PROVINCIA DE LA PAMPA
AÑO 2008**

Clasificados según Departamento de residencia habitual , madres adolescentes y porcentaje con respecto al total.

RESIDENCIA HABITUAL	TOTAL GENERAL	MADRES ADOLESCENTES (-14 A 19 Años)	PORCENTAJE MADRES ADOLESCENTES
RANCUL	188	41	21,81
Caleufú	42	6	14,29
Ing. Foster	1	0	0,00
La Maruja	27	8	29,63
Parera	39	9	23,08
Pichi Huinca	2	0	0,00
Quetrequén	8	1	12,50
Rancul	69	17	24,64
REALICO	272	44	16,18
Adolfo Van Praet	6	0	0,00
Alta Italia	26	1	3,85
Embajador Martini	28	5	17,86
Falucho	4	0	0,00
Ingeniero Luiggi	60	10	16,67
Ojeda	1	0	0,00
Realicó	138	26	18,84
Maisonnavé	9	2	22,22
TOAY	226	42	18,58
Toay	226	42	18,58
TRENEL	80	15	18,75
Arata	20	4	20,00
Metileo	3	1	33,33
Trenel	57	10	17,54
UTRACAN	280	58	20,71
Ataliva Roca	14	1	7,14
Cnia Santa María	4	0	0,00
Chacharramendi	7	4	57,14
General Acha	248	52	20,97
Quehué	7	1	14,29
OTRAS PROVINCIAS	13	1	7,69
IGNORADO	5	2	40,00

**TABLA N° 5 - Total de Nacidos Vivos, registrados en la Prov. de La Pampa - Año 2008 -
Clasificados por Dpto de Residencia y Nivel de Instrucción de la Madre**

TOTAL	NUNCA ASISTIÓ	PRIMARIO INC.	PRIMARIO COMP.	SECUND. INC.	SECUND. COMP.	SUPERIOR INC.	SUPERIOR COMP.	EGB 1°Y2° INC.	EGB 1°Y2° COMP.	EGB 3° INC.	EGB 3° COMP.	POLIM. INC.	POLIM. COMP.	IGN.
-------	---------------	---------------	----------------	--------------	---------------	---------------	----------------	----------------	-----------------	-------------	--------------	-------------	--------------	------

TOTAL GENERAL	5484	11	217	1501	1003	1523	291	432	33	33	57	101	89	65	128
----------------------	-------------	-----------	------------	-------------	-------------	-------------	------------	------------	-----------	-----------	-----------	------------	-----------	-----------	------------

7	ATREUCO	128	0	5	56	19	34	2	12	0	0	0	0	0	0
14	CALEU CALEU	32	0	0	6	16	10	0	0	0	0	0	0	0	0
21	CAPITAL	1953	1	62	366	445	646	105	150	16	18	21	34	39	29
28	CATRILO	131	0	5	73	16	18	6	5	1	0	2	3	1	0
35	CONHELO	170	2	9	39	21	52	7	18	3	2	1	5	5	2
42	CURACO	8	0	0	4	2	1	0	0	1	0	0	0	0	0
49	CHALILEO	41	0	2	7	10	7	2	2	2	0	4	1	2	2
56	CHAPALEUFU	198	0	14	64	28	47	5	19	1	2	2	6	2	6
63	CHICALCO	18	0	3	10	0	3	0	1	0	0	0	0	0	1
70	GUATRACHE	134	2	4	21	8	30	11	4	0	0	0	1	0	0
77	HUCAL	97	0	8	32	9	29	7	3	0	0	2	0	3	2
84	LIHUEL CALEL	1	0	0	0	0	1	0	0	0	0	0	0	0	0
91	LIMAY MAHUIDA	1	0	0	0	1	0	0	0	0	0	0	0	0	0
98	LOVENTUE	156	0	11	25	55	48	10	3	0	0	0	0	2	0
105	MARACO	1061	0	17	344	177	272	58	136	1	0	9	17	15	6
112	PUELEN	154	1	8	50	38	40	6	7	0	0	0	2	1	0
119	QUEMU QUEMU	137	1	5	56	15	33	5	15	1	0	1	2	0	2
126	RANCUL	188	1	17	73	20	44	10	10	0	1	1	0	2	4
133	REALICO	272	1	11	100	27	58	29	10	2	4	2	11	7	5
140	TOAY	226	0	15	59	30	63	8	9	3	5	2	8	4	5
147	TRENEL	80	1	7	30	14	16	3	2	0	0	0	3	0	0
154	UTRACAN	280	1	14	82	52	67	16	21	2	1	9	8	6	0
	OTRAS PROVINCIAS	13	0	0	3	0	3	1	5	0	0	1	0	0	0
	IGNORADO	5	0	0	1	0	1	0	0	0	0	0	0	1	2

**TABLA N° 6 - Nacidos Vivos registrados en la Provincia de La Pampa - Año 2008 -
Clasificados según nivel de instrucción de la madre y Grupos Etéreos**

	TOTAL	<15	15 a 19	20 a 24	25 a 29	30 a 34	35 a 39	40 a 44	45 y +	Ign.
NUNCA ASISTIÓ	11	0	2	3	1	4	1	0	0	0
PRIMARIO INCOMPLETO	217	5	52	43	52	36	22	7	0	0
PRIMARIO COMPLETO	1501	6	266	381	386	270	149	41	2	0
SECUNDARIO INCOMPLETO	1003	2	252	303	243	131	55	17	0	0
SECUNDARIO COMPLETO	1523	0	120	426	466	337	149	23	2	0
SUPERIOR/UNIV. INC.	291	0	3	50	80	87	61	10	0	0
SUPERIOR/UNIV. COMP.	432	0	2	14	105	208	86	17	0	0
EGB 1RO Y 2DO INC.	33	1	25	5	2	0	0	0	0	0
EGB 1RO Y 2DO COMP.	33	0	19	11	2	1	0	0	0	0
EGB 3RO INC.	57	4	41	8	3	0	1	0	0	0
EGB 3RO COMP.	101	3	64	33	1	0	0	0	0	0
POLIMODAL INC.	89	0	51	33	5	0	0	0	0	0
POLIMODAL COMP.	65	0	26	32	4	3	0	0	0	0
SE IGNORA	128	1	18	36	34	22	10	5	0	2
TOTAL GENERAL	5484	22	941	1378	1384	1099	534	120	4	2

TABLA N°7

Nacidos Vivos, registrados según Dpto de Residencia de la madre, según situación conyugal de la madre, local de ocurrencia y atención del parto. Año 2008 -

DPTO RESIDENCIA	TOTAL	CONVIVE EN PAREJA?			LOCAL DE OCURRENCIA				ATENCION DEL PARTO					
		SI	NO	IGN.	EST. PUBLICO	EST. PRIVADO	VIVIENDA PARTIC.	IGN.	MEDICO	PARTERA	ENFERM.	COMADRE	OTROS	IGN.
7 ATREUCO	128	114	11	3	54	72	0	2	109	18	1	0	0	0
14 C. CALEU	32	29	3	0	17	15	0	0	23	9	0	0	0	0
21 CAPITAL	1953	1719	233	1	793	1160	0	0	1488	464	1	0	0	0
28 CATRILO	131	120	11	0	68	62	0	1	124	7	0	0	0	0
35 CONHELO	170	149	20	1	99	71	0	0	139	31	0	0	0	0
42 CURACO	8	8	0	0	7	1	0	0	7	1	0	0	0	0
49 CHALILEO	41	31	9	1	31	10	0	0	40	1	0	0	0	0
56 CHAPALEUFU	198	167	31	0	109	89	0	0	192	6	0	0	0	0
63 CHICALCO	18	18	0	0	16	2	0	0	18	0	0	0	0	0
70 GUATRACHE	134	130	4	0	102	28	4	0	130	0	0	0	4	0
77 HUCAL	97	88	9	0	61	36	0	0	93	3	0	1	0	0
84 L. CALEL	1	1	0	0	0	1	0	0	1	0	0	0	0	0
91 L. MAHUIDA	1	1	0	0	1	0	0	0	1	0	0	0	0	0
98 LOVENTUE	156	132	23	1	116	40	0	0	124	32	0	0	0	0
105 MARACO	1061	970	91	0	490	571	0	0	1018	42	0	0	0	1
112 PUELEN	154	127	26	1	91	63	0	0	153	1	0	0	0	0
119 Q. QUEMU	137	124	13	0	75	62	0	0	136	0	1	0	0	0
126 RANCUL	188	162	26	0	124	64	0	0	185	3	0	0	0	0
133 REALICO	272	246	26	0	143	128	0	1	262	10	0	0	0	0
140 TOAY	226	206	19	1	112	114	0	0	224	2	0	0	0	0
147 TRENEL	80	67	13	0	47	32	1	0	73	7	0	0	0	0
154 UTRACAN	280	247	32	1	189	91	0	0	235	45	0	0	0	0
IGNORADO	5	1	2	2	3	2	0	0	4	1	0	0	0	0
OTRAS PROV.	13	11	2	0	2	11	0	0	12	1	0	0	0	0
TOTAL	5484	4868	604	12	2750	2725	5	4	4791	684	3	1	4	1

TABLA N°8 -Nacidos Vivos registrados según intervalos de peso al nacer y Departamento de Residencia de la madre - Provincia de La Pampa - Año 2008 -

DEPARTAMENTO	TOTAL	INTERVALOS DE PESO AL NACER (en gramos)									
		MENOS DE 500	DE 500 A 999	DE 1000 A 1499	DE 1500 A 1999	DE 2000 A 2499	DE 2500 A 2999	DE 3000 A 3499	DE 3500 A 4499	DE 4500 Y MÁS	SIN ESPEC.
TOTAL	5484	3	26	29	77	274	914	2234	1858	52	17
7 ATREUCO	128	0	0	0	1	3	27	52	43	0	2
14 CALEU CALEU	32	0	0	0	0	4	10	11	7	0	0
21 CAPITAL	1953	2	9	13	35	95	333	798	647	18	3
28 CATRILO	131	0	2	2	2	5	20	50	48	2	0
35 CONHELO	170	0	2	1	0	6	35	76	50	0	0
42 CURACO	8	0	0	0	0	0	0	3	5	0	0
49 CHALILEO	41	0	0	0	1	1	5	21	13	0	0
56 CHAPALEUFU	198	0	0	1	2	9	41	82	61	2	0
63 CHICALCO	18	0	0	0	0	0	3	9	6	0	0
70 GUATRACHE	134	0	0	0	0	5	13	42	71	2	1
77 HUCAL	97	0	0	0	0	3	19	41	32	2	0
84 LIHUEL CALEL	1	0	0	0	0	0	0	1	0	0	0
91 LIMAY MAHUIDA	1	0	0	0	0	0	0	0	1	0	0
98 LOVENTUE	156	0	0	0	3	4	18	60	68	2	1
105 MARACO	1061	1	11	4	16	66	166	466	319	8	4
112 PUELEN	154	0	1	0	1	9	29	54	57	3	0
119 QUEMU QUEMU	137	0	0	0	3	7	30	47	49	1	0
126 RANCUL	188	0	0	4	2	5	30	75	72	0	0
133 REALICO	272	0	1	1	2	15	44	103	102	3	1
140 TOAY	226	0	0	0	4	15	32	88	81	4	2
147 TRENEL	80	0	0	1	1	4	7	35	30	2	0
154 UTRACAN	280	0	0	1	4	16	51	113	90	3	2
IGNORADO	5	0	0	0	0	0	0	1	3	0	1
OTRAS PROVINCIAS	13	0	0	1	0	2	1	6	3	0	0

TABLA N°9 -

NACIDOS VIVOS REGISTRADOS EN LA PROVINCIA DE LA PAMPA, SEGUN EDAD DE LA MADRE Y PESO AL NACER-VALORES ABSOLUTOS Y PORCENTUALES - AÑO 2008 -

EDAD DE LA MADRE	PESO AL NACER									
	1 - 1499 grs.		1500 - 2499 grs.		SUBTOTAL Menos de 2500 grs.		2500 y más grs.		TOTAL PESO INFORMADO	
	Valores Absolutos	%	Valores Absolutos	%	Valores Absolutos	%	Valores Absolutos	%	Valores Absolutos	%
10-14	0	0,00	3	13,64	3	13,64	19	86,36	22	100,00
15-19	12	1,28	74	7,88	86	9,16	853	90,84	939	100,00
20-24	14	1,02	83	6,03	97	7,05	1279	92,95	1376	100,00
25-29	12	0,87	71	5,15	83	6,02	1296	93,98	1379	100,00
30-34	7	0,64	72	6,58	79	7,21	1016	92,79	1095	100,00
35-39	9	1,69	44	8,29	53	9,98	478	90,02	531	100,00
40-44	4	3,33	4	3,33	8	6,67	112	93,33	120	100,00
45 y más	0	0,00	0	0,00	0	0,00	4	100,00	4	100,00
Ignorada	0	0,00	0	0,00	0	0,00	1	100,00	1	100,00
TOTAL GENERAL	58	1,06	351	6,42	409	7,48	5058	92,52	5467	100,00

PORCENTAJE NACIDOS VIVOS SIN INFORMAR PESO: 0,31% [Corresponde a 17 Nacidos Vivos (5467+17=5484)]

TABLA N°9 -

NACIDOS VIVOS REGISTRADOS EN LA PROVINCIA DE LA PAMPA, SEGUN EDAD DE LA MADRE Y PESO AL NACER-VALORES ABSOLUTOS Y PORCENTUALES - AÑO 2008 -

EDAD DE LA MADRE	PESO AL NACER									
	1 - 1499 grs.		1500 - 2499 grs.		SUBTOTAL Menos de 2500 grs.		2500 y más grs.		TOTAL PESO INFORMADO	
	Valores Absolutos	%	Valores Absolutos	%	Valores Absolutos	%	Valores Absolutos	%	Valores Absolutos	%
10-14	0	0,00	3	13,64	3	13,64	19	86,36	22	100,00
15-19	12	1,28	74	7,88	86	9,16	853	90,84	939	100,00
20-24	14	1,02	83	6,03	97	7,05	1279	92,95	1376	100,00
25-29	12	0,87	71	5,15	83	6,02	1296	93,98	1379	100,00
30-34	7	0,64	72	6,58	79	7,21	1016	92,79	1095	100,00
35-39	9	1,69	44	8,29	53	9,98	478	90,02	531	100,00
40-44	4	3,33	4	3,33	8	6,67	112	93,33	120	100,00
45 y más	0	0,00	0	0,00	0	0,00	4	100,00	4	100,00
Ignorada	0	0,00	0	0,00	0	0,00	1	100,00	1	100,00
TOTAL GENERAL	58	1,06	351	6,42	409	7,48	5058	92,52	5467	100,00

PORCENTAJE NACIDOS VIVOS SIN INFORMAR PESO: 0,31% [Corresponde a 17 Nacidos Vivos (5467+17=5484)]

TABLA N°10 - Nacidos Vivos registrados según intervalos de peso al nacer, categorías de edad gestacional y Departamento de residencia de la madre - Provincia de La Pampa Año 2008 -

DEPARTAMENTO	TOTAL	INTERVALOS DE PESO Y CATEGORIAS DE EDAD GESTACIONAL											
		MENOR A 2500 GRAMOS				2500 GRAMOS Y MÁS				IGNORADO			
		Subtotal	< 37 sem.	37 sem. y más	Sin espec.	Subtotal	< 37 sem.	37 sem. y más	Sin espec.	Subtotal	< 37 sem.	37 sem. y más	Sin espec.
TOTAL	5484	409	272	137	0	5058	157	4901	0	17	2	15	0

7	ATREUCO	128	4	1	3	0	122	4	118	0	2	0	2	0
14	CALEU CALEU	32	4	2	2	0	28	2	26	0	0	0	0	0
21	CAPITAL	1953	154	109	45	0	1796	43	1753	0	3	0	3	0
28	CATRILO	131	11	10	1	0	120	3	117	0	0	0	0	0
35	CONHELO	170	9	4	5	0	161	4	157	0	0	0	0	0
42	CURACO	8	0	0	0	0	8	0	8	0	0	0	0	0
49	CHALILEO	41	2	1	1	0	39	1	38	0	0	0	0	0
56	CHAPALEUFU	198	12	10	2	0	186	8	178	0	0	0	0	0
63	CHICALCO	18	0	0	0	0	18	1	17	0	0	0	0	0
70	GUATRACHE	134	5	5	0	0	128	5	123	0	1	0	1	0
77	HUCAL	97	3	0	3	0	94	5	89	0	0	0	0	0
84	LIHUEL CALEL	1	0	0	0	0	1	0	1	0	0	0	0	0
91	LIMAY MAHUIDA	1	0	0	0	0	1	0	1	0	0	0	0	0
98	LOVENTUE	156	7	5	2	0	148	2	146	0	1	0	1	0
105	MARACO	1061	98	67	31	0	959	34	925	0	4	0	4	0
112	PUELEN	154	11	2	9	0	143	2	141	0	0	0	0	0
119	QUEMU QUEMU	137	10	6	4	0	127	10	117	0	0	0	0	0
126	RANCUL	188	11	9	2	0	177	4	173	0	0	0	0	0
133	REALICO	272	19	11	8	0	252	13	239	0	1	0	1	0
140	TOAY	226	19	10	9	0	205	6	199	0	2	1	1	0
147	TRENEL	80	6	3	3	0	74	2	72	0	0	0	0	0
154	UTRACAN	280	21	14	7	0	257	8	249	0	2	1	1	0
	IGNORADO	5	0	0	0	0	4	0	4	0	1	0	1	0
	OTRAS PROVINCIAS	13	3	3	0	0	10	0	10	0	0	0	0	0

TABLA N°11 - Nacidos Vivos registrados según intervalos de peso al nacer, por categorías de edad gestacional - Provincia de La Pampa Año 2008 -

CATEGORIAS DE EDAD GESTACIONAL	INTERVALOS DE PESO AL NACER (en gramos)														
	TOTAL	%	MENOS DE 500	DE 500 a 999	DE 1000 a 1499	MBP %	DE 1500 a 1999	DE 2000 a 2499	BP %	DE 2500 a 2999	DE 3000 a 3499	DE 3500 a 4499	DE 4500 Y MAS	PA %	SIN ESPEC.
TOTAL	5484		3	26	29		77	274		914	2234	1858	52		17
		100%				1,06%			6,40%				92,23%	0,31	
< 37 semanas	431	7,86%	3	25	28	1,02%	73	143	3,94%	115	35	7	0	2,86%	2
37 a 41 semanas	5011	91,37%	0	1	1	0,04%	4	130	2,44%	797	2183	1828	52	88,62%	15
> 42 semanas	42	0,77%	0	0	0	0,00%	0	1	0,02%	2	16	23	0	0,75%	0
Sin especificar	0	0,00%	0	0	0	0,00%	0	0	0,00%	0	0	0	0	0,00%	0

MBP= Muy bajo peso, niños que al nacer pesaron menos de 1.500 gramos
 BP= Bajo peso, niños que al nacer pesaron entre 1.500 y menos de 2.500 gramos
 PA= Peso adecuado, niños que al nacer pesaron 2.500 gramos y mas

**TABLA N°12-NACIDOS VIVOS REGISTRADOS EN LA PROV. DE LA PAMPA
AÑO 2008**

Clasificados según Asociación de la madre a algún sistema de atención de la salud y Dpto de residencia de la madre .

TOTAL	ASOCIADA			NO ASOCIADA	IGNORADO
	OBRA SOCIAL	PLAN DE SALUD	OBRA SOC. Y PLAN		

TOTAL GENERAL	5484	2896	85	2	2473	28
----------------------	-------------	-------------	-----------	----------	-------------	-----------

7	ATREUCO	128	71	2	0	52	3
14	C. CALEU	32	16	0	0	15	1
21	CAPITAL	1953	1149	3	2	792	7
28	CATRILO	131	68	9	0	54	0
35	CONHELO	170	59	17	0	94	0
42	CURACO	8	2	0	0	6	0
49	CHALILEO	41	11	0	0	30	0
56	CHAPALEUFU	198	108	0	0	90	0
63	CHICALCO	18	3	0	0	15	0
70	GUATRACHE	134	48	0	0	86	0
77	HUCAL	97	45	1	0	51	0
84	L. CALEL	1	1	0	0	0	0
91	L. MAHUIDA	1	0	0	0	1	0
98	LOVENTUE	156	53	0	0	100	3
105	MARACO	1061	619	1	0	440	1
112	PUELEN	154	74	4	0	75	1
119	Q. QUEMU	137	70	0	0	66	1
126	RANCUL	188	73	3	0	112	0
133	REALICO	272	138	40	0	93	1
140	TOAY	226	113	2	0	105	6
147	TRENEL	80	35	1	0	43	1
154	UTRACAN	280	127	2	0	150	1
	IGN.	5	2	0	0	1	2
	O. PROV.	13	11	0	0	2	0

TABLA N° 13

DEFUNCIONES INFANTILES REGIST. EN LA PROV. DE LA PAMPA - AÑO 2008-

Clasificadas por Dpto y Localidad de Residencia habitual de la madre en Neonatales Precoces, Tardías y Postneonatales

	TOTAL	0 a 6 días	7 a 27 días	28 días y +
		N. PRECOZ	N. TARDÍAS	POSNEOT.
TOTAL GRAL	67	45	5	17
CAPITAL	22	14	1	7
Santa Rosa	22	14	1	7
CATRILO	5	4	1	0
Catrilo	3	2	1	0
Lonquimay	1	1	0	0
Uriburu	1	1	0	0
CONHELO	2	2	0	0
Eduardo Castex	2	2	0	0
CHAPADLEUFU	1	1	0	0
Int. Alvear	1	1	0	0
GUATRACHE	1	0	1	0
Santa Teresa	1	0	1	0
LOVENTUE	1	1	0	0
Victorica	1	1	0	0
MARACO	23	17	2	4
Gral Pico	23	17	2	4
RANCUL	2	1	0	1
La Maruja	1	0	0	1
Rancúl	1	1	0	0
REALICO	2	2	0	0
Alta Italia	1	1	0	0
Realico	1	1	0	0
TOAY	4	1	0	3
Toay	4	1	0	3
UTRACAN	3	1	0	2
General Acha	3	1	0	2
OTRAS PROVINCIAS	1	1	0	0

GRAFICO N° 1

DEFUNCIONES INFANTILES REGISTRADAS EN LA PROV. DE LA PAMPA - AÑO 2008 CLASIFICADAS EN NEONATALES PRECOCES, TARDIAS Y POSTNEONATALES

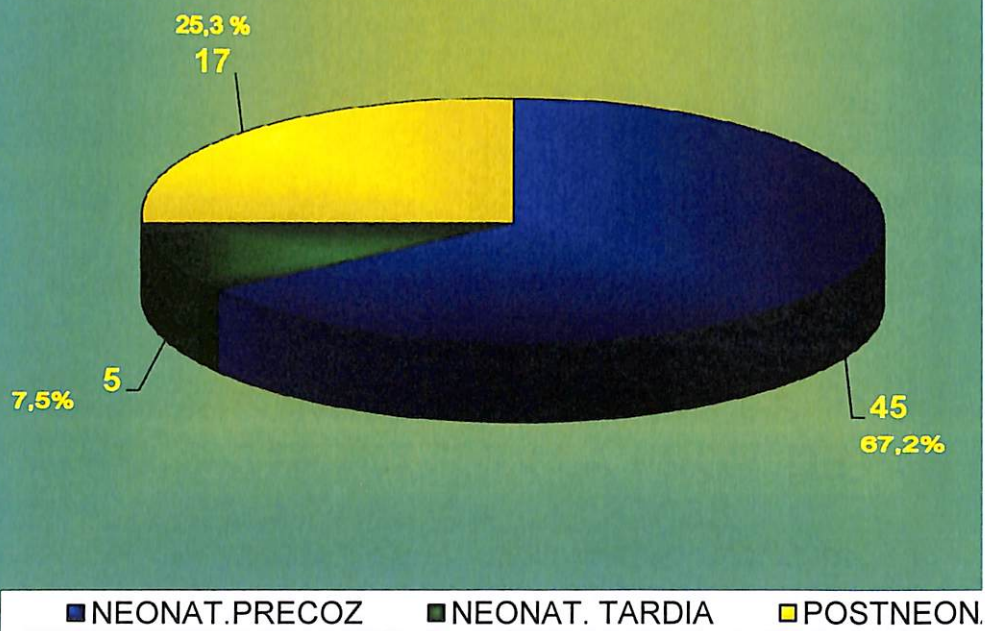
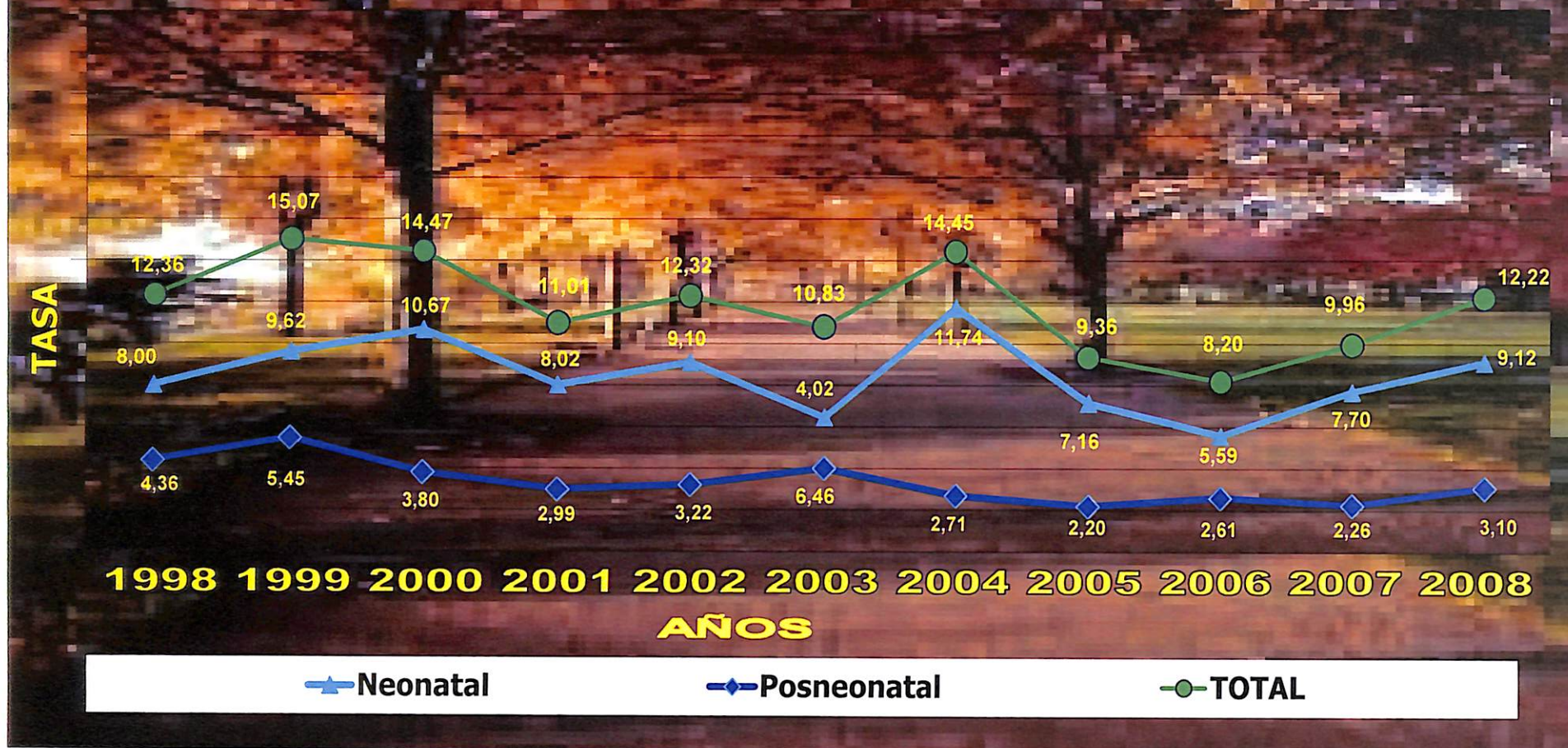


GRAFICO N° 2

TASA DE MORTALIDAD INFANTIL CLASIFICADA EN NEONATAL Y POSNEONATAL POR AÑO DESDE 1998 A 2008



**TASA DE MORTALIDAD INFANTIL CLASIFICADA EN NEONATAL Y POSNEONATAL
POR AÑO 1987 A 2002**

	TASA MORTALIDAD INFANTIL		
	Neonatal	Posneonatal	TOTAL
1998	8,00	4,36	12,36
1999	9,62	5,45	15,07
2000	10,67	3,80	14,47
2001	8,02	2,99	11,01
2002	9,10	3,22	12,32
2003	6,46	4,02	10,83
2004	11,74	2,71	14,45
2005	7,16	2,20	9,36
2006	5,59	2,61	8,20
2007	7,70	2,26	9,96
2008	9,12	3,10	12,22

TABLA N°14

DEFUNCIONES INFANTILES REGIST. EN LA PROV. DE LA PAMPA - AÑO 2008-

Clasificadas por Dpto y Localidad de Ocurrencia
en Neonatales Precoces, Tardías y Postneonatales

	TOTAL	0 a 6 días N. PRECOZ	7 a 27 días N. TARDIAS	28 días y mas POSNEONATAL
TOTAL GRAL	67	45	5	17
CAPITAL	34	20	2	12
Santa Rosa	34	20	2	12
CATRILO	1	0	1	0
Catrilo	1	0	1	0
CONHELO	2	2	0	0
Eduardo Castex	2	2	0	0
CHAPALEUFU	1	1	0	0
Int. Alvear	1	1	0	0
MARACO	26	21	2	3
Gral Pico	26	21	2	3
REALICO	2	1	0	1
Ing. Luiggi	1	0	0	1
Realico	1	1	0	0
TOAY	1	0	0	1
Toay	1	0	0	1

TABLA N°15
Defunciones Infantiles registradas en la Prov. de La Pampa.
Clasificadas según residencia habitual de la madre y local
de ocurrencia - Año 2008-

	TOTAL GENERAL	ESTABL. PUBLICO	ESTABL. PRIVADO	DOMIC. PARTIC.	VIA PUBLICA
TOTAL GENERAL	67	35	23	9	0
CAPITAL	22	9	9	4	0
Santa Rosa	22	9	9	4	0
CATRILO	5	3	1	1	0
Catriló	3	2	0	1	0
Lonquimay	1	0	1	0	0
Uriburu	1	1	0	0	0
CONHELO	2	2	0	0	0
Eduardo Castex	2	2	0	0	0
CHAPALEUFU	1	1	0	0	0
Int. Alvear	1	1	0	0	0
GUATRACHE	1	1	0	0	0
Santa Teresa	1	1	0	0	0
LOVENTUE	1	1	0	0	0
Victorica	1	1	0	0	0
MARACO	23	11	10	2	0
General Pico	23	11	10	2	0
RANCUL	2	0	1	1	0
La Maruja	1	0	0	1	0
Rancul	1	0	1	0	0
REALICO	2	0	2	0	0
Alta Italia	1	0	1	0	0
Realico	1	0	1	0	0
TOAY	4	3	0	1	0
Toay	4	3	0	1	0
UTRACAN	3	3	0	0	0
Gral. Acha	3	3	0	0	0
OTRAS PROVINCIAS	1	1	0	0	0

TABLA N° 16
Defunciones Menores de 28 días de edad
Registradas en la Prov. de La Pampa - Año 2008 -
Según Causas de Muerte de acuerdo a criterios de reducibilidad

CAUSA	2008	PORCENTAJE
TOTAL GENERAL	50	100,00
REDUCIBLES POR PREVENCION, DIAGNOSTICO O TRATAMIENTO OPORTUNO EN EL EMBARAZO.	14	28,00
* Trastornos fetales relacionados con duración corta de la gestación y con bajo peso al nacer, NCOP (P07 excepto P07,2)	10	
* Dificultad respiratoria del recién nacido (P22 excepto P22, 1)	4	
REDUCIBLES POR PREVENCION, DIAGNOSTICO O TRATAMIENTO OPORTUNO EN EL PARTO.	5	10,00
* Feto y recién nacido afectados por complicaciones de la placenta, del cordón umbilical y de las membranas - (P 02 excepto P 02,0)	4	
* Hemorragia intracraneal del feto y recién nacido (P52)	1	
REDUCIBLES POR PREVENCION, DIAGNOSTICO O TRATAMIENTO OPORTUNO EN EL RECIEN NACIDO	6	12,00
* Persistencia de la circulación fetal (P29,3)	2	
* Trastornos del sistema digestivo del feto y recién nacido (P76- P78)	1	
* Retardo del crecimiento fetal y desnutrición fetal (P05)	1	
* Ausencia, atresia y estenosis congénita del intestino grueso (Q42)	1	
* Otras malformaciones congénitas del intestino (Q43)	1	
OTRAS REDUCIBLES	1	2,00
* Causas externas de mortalidad (V01- Y98)	1	
DIFICILMENTE REDUCIBLES	24	48,00
* Inmadurez extrema (P072)	4	
* Atelectasia primaria del recién nacido (P28,0)	1	
* Trastornos cardiovas. originados en el período perinatal (P29 excepto P29,3)	1	
* Sepsis bacteriana del recién nacido, no especificada (P36,9)	6	
* Malformaciones congénitas del sistema nervioso (Q00-07)	3	
* Malformaciones congénitas del sistema circulatorio (Q20-Q28 ecepto Q 25,0)	2	
* Malformaciones congénitas del sistema respiratorio (Q30- Q34)	1	
* Malformaciones congénitas del sistema urinario (Q60 - Q64)	1	
* Malformaciones congénitas del sitema osteomuscular no clas. en o/parte(Q79)	2	
* Otras malformaciones congénitas, no clasificada en otra parte (Q89)	3	
OTRAS CAUSAS		

TABLA N° 17**Defunciones de 28 días a 11 meses de edad. Registradas en la Prov. de la Pampa- Año 2008- Según Causas de Muerte de acuerdo a criterios de reducibilidad**

CAUSAS	2008	PORCENTAJE
TOTAL GENERAL	17	100,00
REDUCIBLES POR PREVENCION	0	0,00
REDUCIBLES POR TRATAMIENTO	0	0,00
REDUCIBLES POR PREVENCION Y TRATAMIENTO	8	47,06
* Diarrea y gastroenteritis de presunto origen infeccioso (A09)	1	
* Meningitis bacteriana no clasificada en otra parte (G00)	1	
* Otras infecciones agudas de las vías resp. Inferiores (J 20- J 22)	1	
* Neumonía no especificada (J18,9)	1	
* Trastornos fet. rel.dur.corta ges. y bajo peso al nacer (P07 excepto P 072)	1	
* Síndrome de la muerte súbita infantil (R 95)	3	
OTRAS REDUCIBLES	5	29,41
* Causas externas de mortalidad y morbilidad (V01 - Y99)	5	
DIFICILMENTE REDUCIBLES	4	23,53
* Encefalitis, mielitis y encefalomielitis (G04)	1	
* Malformaciones congénitas del sistema circulatorio (Q20-Q28)	1	
* Otras malformaciones congénitas no clas. en otra parte (Q 89)	2	
OTRAS CAUSAS	0	0,00

TABLA N° 18

**DEFUNCIONES INFANTILES REGISTRADAS EN LA PROV.
DE LA PAMPA - AÑO 2008-**

*Clasificadas en Neonatales Precoces, Tardías y Postneonatales, por causa.
(Lista Seleccionada de Mortalidad Infantil y del Niño) - X Revisión C.I.E.*

C A U S A S	NEONAT. PRECOZ	NEONAT. TARDIA	POSTNEO NATAL	TOTAL
1 Diarrea y Gastroenteritis de presunto origen infeccioso (A09)	0	0	1	1
2 Meningitis (G00,G03)	0	0	1	1
3 Resto de enfermedades del sistema nervioso (G04- G98)	0	0	1	1
4 Neumonía (J12-J18)	0	0	1	1
5 Otras infecciones respiratorias agudas (J00- J11, J20- J22)	0	0	1	1
6 Feto y recién nacido afectados por factores maternos y por complic. del embarazo, del trabajo de parto y del parto.(P00-P04)	3	1	0	4
7 Trastornos relacionados con la duración de la gestación y el crecimiento fetal. (P 05 - P 08)	14	1	1	16
8 Dificultad respiratoria del recién nacido. (P 22)	4	0	0	4
9 Otras afecciones respiratorias del recién nacido. (P 24 - P 28)	1	0	0	1
10 Sepsis bacteriana del recién nacido (P36)	4	2	0	6
11 Trastornos hemorrágicos y hema. del feto y Rec. Nacido (P50-P61)	1	0	0	1
12 Resto de afecciones perinatales(P29-P35-P37-P39-P70-P96)	4	0	0	4
13 Otras malfor. Congénitas del sistema nervioso (Q00-Q02, Q04)	3	0	0	3
14 Otras malfor. Congénitas del corazón (Q20- Q24)	2	0	0	2
15 Otras malfor. Congénitas del sistema circulatorio (Q25-Q28)	0	0	1	1
16 Otras malformaciones congénitas.(Q10-18- Q 30-89)	9	1	1	11
17 Síndrome de la muerte súbita infantil (R95)	0	0	3	3
18 Otros accidentes que obstruyen la respiración (W 75 - W 84)	0	1	4	5
19 Agresiones (X 85- Y 09)	0	0	1	1
TOTAL	45	6	16	67

Tabla N°19 - Nacidos Vivos, Defunciones Fetales Precoces, Intermedias y Tardías, Tasas de Mort. Fetal, según Zona Sanitaria y Dpto de Residencia de la madre - Prov. de La Pampa -Año 2008-

	NACIDOS VIVOS	DEF. FETALES					TASAS DE MORTALIDAD FETAL o/oo				
		TOTAL	< 22 s.	22 - 27 s.	28 s y mas	Ign.	TOTAL	< 22 s.	22 - 27 s.	28 s y mas	Ign.
TOTAL GRAL	5484	41	1	14	25	1	7,48	0,18	2,55	4,56	0,18
ZONA SAN. 1	2606	22	0	7	14	1	8,44	0,00	2,69	5,37	0,38
ATREUCO	128	2	0	0	2	0	15,63	0,00	0,00	15,63	0,00
CAPITAL	1953	11	0	3	7	1	5,63	0,00	1,54	3,58	0,51
CATRILO	131	0	0	0	0	0	0,00	0,00	0,00	0,00	0,00
CONHELO	20	0	0	0	0	0	0,00	0,00	0,00	0,00	0,00
GUATRACHE	134	2	0	1	1	0	14,93	0,00	7,46	7,46	0,00
TOAY	226	7	0	3	4	0	30,97	0,00	13,27	17,70	0,00
UTRACAN	14	0	0	0	0	0	0,00	0,00	0,00	0,00	0,00
ZONA SAN. 2	2086	15	0	6	9	0	7,19	0,00	2,88	4,31	0,00
CONHELO	150	4	0	2	2	0	26,67	0,00	13,33	13,33	0,00
CHAPALEUFU	198	2	0	0	2	0	10,10	0,00	0,00	10,10	0,00
MARACO	1061	5	0	2	3	0	4,71	0,00	1,89	2,83	0,00
Q. QUEMU	137	1	0	0	1	0	7,30	0,00	0,00	7,30	0,00
RANCUL	188	1	0	1	0	0	5,32	0,00	5,32	0,00	0,00
REALICO	272	2	0	1	1	0	7,35	0,00	3,68	3,68	0,00
TRENEL	80	0	0	0	0	0	0,00	0,00	0,00	0,00	0,00
ZONA SAN. 3	559	2	0	1	1	0	3,58	0,00	1,79	1,79	0,00
C. CALEU	32	0	0	0	0	0	0,00	0,00	0,00	0,00	0,00
CURACO	8	0	0	0	0	0	0,00	0,00	0,00	0,00	0,00
HUCAL	97	0	0	0	0	0	0,00	0,00	0,00	0,00	0,00
L. CALEL	1	0	0	0	0	0	0,00	0,00	0,00	0,00	0,00
L. MAHUIDA	1	0	0	0	0	0	0,00	0,00	0,00	0,00	0,00
PUELEN	154	1	0	0	1	0	6,49	0,00	0,00	6,49	0,00
UTRACAN	266	1	0	1	0	0	3,76	0,00	3,76	0,00	0,00
ZONA SAN. 4	215	1	0	0	1	0	4,65	0,00	0,00	4,65	0,00
CHALILEO	41	0	0	0	0	0	0,00	0,00	0,00	0,00	0,00
CHICALCO	18	1	0	0	1	0	55,56	0,00	0,00	55,56	0,00
LOVENTUE	156	0	0	0	0	0	0,00	0,00	0,00	0,00	0,00
OTRAS PROV.	13	1	1	0	0	0					
IGNORADO	5	1	0	1	0	0					

Tabla N°20 - Nacidos Vivos, Defunciones Fetales Precoces, Intermedias y Tardías, Tasas de Mort. Fetal, según Zona Sanitaria y Dpto de Ocurrencia - Prov. de La Pampa - Año 2008-

	NACIDOS VIVOS	DEF. FETALES					TASAS DE MORTALIDAD FETAL o/oo				
		TOTAL	< 22 s.	22 - 27 s.	28 s y mas	Ign.	TOTAL	< 22 s.	22 - 27 s.	28 s y mas	Ign.
TOTAL GRAL	5484	41	1	14	25	1	7,48	0,18	2,55	4,56	0,18
ZONA SAN. 1	2962	24	1	8	14	1	8,10	0,34	2,70	4,73	0,34
ATREUCO	23	0	0	0	0	0	0,00	0,00	0,00	0,00	0,00
CAPITAL	2818	24	1	8	14	1	8,52	0,35	2,84	4,97	0,35
CATRILO	12	0	0	0	0	0	0,00	0,00	0,00	0,00	0,00
CONHELO	0	0	0	0	0	0	0,00	0,00	0,00	0,00	0,00
GUATRACHE	101	0	0	0	0	0	0,00	0,00	0,00	0,00	0,00
TOAY	7	0	0	0	0	0	0,00	0,00	0,00	0,00	0,00
UTRACAN	1	0	0	0	0	0	0,00	0,00	0,00	0,00	0,00
ZONA SAN. 2	2031	14	0	5	9	0	6,89	0,00	2,46	4,43	0,00
CONHELO	77	2	0	0	2	0	25,97	0,00	0,00	25,97	0,00
CHAPALEUFU	50	0	0	0	0	0	0,00	0,00	0,00	0,00	0,00
MARACO	1592	9	0	3	6	0	5,65	0,00	1,88	3,77	0,00
Q. QUEMU	14	0	0	0	0	0	0,00	0,00	0,00	0,00	0,00
RANCUL	13	0	0	0	0	0	0,00	0,00	0,00	0,00	0,00
REALICO	280	3	0	2	1	0	10,71	0,00	7,14	3,57	0,00
TRENEL	5	0	0	0	0	0	0,00	0,00	0,00	0,00	0,00
ZONA SAN. 3	223	2	0	1	1	0	8,97	0,00	4,48	4,48	0,00
C. CALEU	0	0	0	0	0	0	0,00	0,00	0,00	0,00	0,00
CURACO	0	0	0	0	0	0	0,00	0,00	0,00	0,00	0,00
HUCAL	29	0	0	0	0	0	0,00	0,00	0,00	0,00	0,00
L. CALEL	0	0	0	0	0	0	0,00	0,00	0,00	0,00	0,00
L. MAHUIDA	0	0	0	0	0	0	0,00	0,00	0,00	0,00	0,00
PUELEN	76	1	0	0	1	0	13,16	0,00	0,00	0,00	0,00
UTRACAN	118	1	0	1	0	0	8,47	0,00	8,47	0,00	0,00
ZONA SAN. 4	114	1	0	0	1	0	8,77	0,00	0,00	8,77	0,00
CHALILEO	5	1	0	0	1	0	200,00	0,00	0,00	200,00	0,00
CHICALCO	0	0	0	0	0	0	0,00	0,00	0,00	0,00	0,00
LOVENTUE	109	0	0	0	0	0	0,00	0,00	0,00	0,00	0,00
OTRAS PROV.	154	0	0	0	0	0					
IGNORADO	0	0	0	0	0	0					

TABLA N° 21

DEFUNCIONES FETALES REGIST. EN LA PROV. DE LA PAMPA - AÑO 2008

Clasificadas según Residencia Habitual de la madre y semanas de gestación

	TOTAL	< 22	22-27	28 y +	IGNORADO
TOTAL GENERAL	41	1	14	25	1
ATREUCO	2	0	0	2	0
Macachin	1	0	0	1	0
T.M. Anchorena	1	0	0	1	0
CAPITAL	11	0	3	7	1
Santa Rosa	11	0	3	7	1
CONHELO	4	0	2	2	0
Conhello	2	0	1	1	0
Eduardo Castex	2	0	1	1	0
CHAPADLEUFU	2	0	0	2	0
Ceballos	1	0	0	1	0
Intendente Alvear	1	0	0	1	0
CHICALCO	1	0	0	1	0
La Humada	1	0	0	1	0
GUATRACHE	2	0	1	1	0
Guatrache	2	0	1	1	0
MARACO	5	0	2	3	0
General Pico	5	0	2	3	0
PUELEN	1	0	0	1	0
Col. 25 de Mayo	1	0	0	1	0
QUEMU QUEMU	1	0	0	1	0
Miguel Cane	1	0	0	1	0
RANCUL	1	0	1	0	0
Rancul	1	0	1	0	0
REALICO	2	0	1	1	0
A. Van Praet	1	0	1	0	0
Realico	1	0	0	1	0
TOAY	7	0	3	4	0
Toay	7	0	3	4	0
UTRACAN	1	0	1	0	0
Gral Acha	1	0	1	0	0
OTRAS PROVINCIAS	1	1	0	0	0

TABLA N° 22

DEFUNCIONES FETALES REGIST. EN LA PROV. DE LA PAMPA AÑO 2008

Clasificadas por Dpto, Localidad de Ocurrencia y semanas de gestación

	TOTAL	< 22	22-27	28 y +	IGNORADO
TOTAL GENERAL	41	1	14	25	1
CAPITAL	24	1	8	14	1
Santa Rosa	24	1	8	14	1
CONHELO	2	0	0	2	0
Eduardo Castex	2	0	0	2	0
CHALILEO	1	0	0	1	0
Santa Isabel	1	0	0	1	0
MARACO	9	0	3	6	0
Gral Pico	9	0	3	6	0
PUELEN	1	0	0	1	0
Col. 25 de Mayo	1	0	0	1	0
REALICO	3	0	2	1	0
Realico	3	0	2	1	0
UTRACAN	1	0	1	0	0
Gral Acha	1	0	1	0	0

TABLA N° 23

**Defunciones Fetales registradas en la Prov. de La Pampa.
Clasificadas según residencia habitual de la madre y local de
ocurrencia - Año 2008-**

	TOTAL GENERAL	ESTABL. PUBLICO	ESTABL. PRIVADO	DOMIC. PARTIC.
TOTAL GENERAL	41	30	10	1
ATREUCO	2	1	1	0
Macachin	1	1	0	0
T.M.Anchorena	1	0	1	0
CAPITAL	11	5	5	1
Santa Rosa	11	5	5	1
CONHELO	4	4	0	0
Conhella	2	2	0	0
Eduardo Castex	2	2	0	0
CHAPADLEUFU	2	2	0	0
Ceballos	1	1	0	0
Intendente Alvear	1	1	0	0
CHICALCO	1	1	0	0
La Humada	1	1	0	0
GUATRACHE	2	2	0	0
Guatrache	2	2	0	0
MARACO	5	4	1	0
General Pico	5	4	1	0
PUELEN	1	1	0	0
Col. 25 de Mayo	1	1	0	0
QUEMU QUEMU	1	1	0	0
Miguel Cane	1	1	0	0
Rancul	1	1	0	0
Rancul	1	1	0	0
REALICO	2	2	0	0
A. Van Praet	1	1	0	0
Realico	1	1	0	0
TOAY	7	4	3	0
Toay	7	4	3	0
UTRACAN	1	1	0	0
General Acha	1	1	0	0
OTRAS PROVINCIAS	1	1	0	0

**TABLA N°24 - Defunciones Fetales registradas en la Prov. de La Pampa,
Clasific. por causas y semanas de gestación - Año 2008-**

C A U S A S	< 22 s.	22-27 s.	28 s y mas	Ignorado	TOTAL
Feto y recién nacido afectado por factores maternos y por complicaciones del embarazo, del trabajo de parto y del parto.(P00-P04)	0	5	10	0	15
Trastornos relacionados con la duración de la gestac. y el crecim. Fetal (P05-P08)	0	2	0	0	2
Hipoxia intrauterina y asfixia del nacimiento (P20- P21)	1	2	8	0	11
Otras afecciones respiratorias del recién nacido (P24-P 28)	0	0	1	0	1
Resto de afecciones perinatales (P29,P35,P37,P39,P70-94,P96)	0	5	5	1	11
Otras malformaciones congénitas (Q 10-18, Q25-28, Q30-89)	0	0	1	0	1
TOTAL GENERAL	1	14	25	1	41

TABLA N°25
Defunciones Perinatales registradas en la Provincia de La
Pampa - Año 2008-

(Lista de causas seleccionadas para Mortalidad Perinatal)

CAUSA	N° DE DEFUNC.
* Feto y recién nacido afectado por factores maternos y por complicaciones del embarazo, del trabajo de parto y del parto.	18
* Trastornos relacionados con la duración de la gestación y el crecimiento fetal.	16
* Hipoxia intrauterina y asfixia del nacimiento	10
* Dificultad respiratoria del recién nacido	4
* Otras afecciones respiratorias del recién nacido	2
* Sepsis bacteriana del recién nacido	5
* Trastornos hemorrágicos y hematológicos del feto	1
* Resto de afecciones perinatales	13
* Anencefalía y malformaciones congénitas similares	3
* Malformaciones congénitas del corazón	2
* Otras malformaciones congénitas	10
TOTAL	84

**TABLA N° 26 - TOTAL DE DEFUNCIONES MATERNAS Y TASA DE MORTALIDAD
MATERNA
Provincia de La Pampa Años 1998-2008**

AÑO	1998	1999	2000	2001	2002	2003	2004	2005	2006	2007	2008
Nº de Def.	1	3	1	3	3	3	0	1	2	5	4
TASA*	1,82	5,40	1,81	5,60	5,68	5,24	0,00	1,83	3,73	9,39	7,29

* Se Calcula Por 10.000 Nacidos Vivos

**Defunciones Generales Registradas en la Provincia de la Pampa Año 2008-
Clasificadas según Dpto. de Residencia, Grupo Etáreo y Sexo-**

TOTAL GENERAL	TOTAL		< de 1		1 a 4		5 a 14		15 a 19		20 a 24		25 a 34		35 a 44		45 a 54		55 a 64		65 a 70		71 y Mas	
	V	M	V	M	V	M	V	M	V	M	V	M	V	M	V	M	V	M	V	M	V	M	V	M

TOTAL GENERAL	2348	1323	1025	46	21	3	2	17	8	12	4	17	5	32	13	38	16	88	45	204	94	191	79	675	738
----------------------	-------------	-------------	-------------	-----------	-----------	----------	----------	-----------	----------	-----------	----------	-----------	----------	-----------	-----------	-----------	-----------	-----------	-----------	------------	-----------	------------	-----------	------------	------------

7 ATREUCO	92	52	40	0	0	0	0	1	0	1	0	2	0	0	1	0	0	2	3	12	6	6	1	28	29
3 DOBLAS	14	10	4	0	0	0	0	0	0	0	0	0	0	0	0	0	0	2	0	1	0	2	0	5	4
5 MACACHIN	35	17	18	0	0	0	0	0	0	0	0	0	0	0	1	0	0	0	0	8	5	2	1	7	11
6 M.RIGLOS	29	18	11	0	0	0	0	0	1	0	2	0	0	0	0	0	0	1	2	1	2	0	11	9	
7 ROLON	11	6	5	0	0	0	0	1	0	0	0	0	0	0	0	0	0	0	1	0	0	0	4	5	
9 T.M.ANCHORENA	3	1	2	0	0	0	0	0	0	0	0	0	0	0	0	0	0	0	2	0	0	0	1	0	

14 CALEU CALEU	4	1	3	0	0	0	0	0	0	0	0	0	0	0	0	0	0	0	0	1	2	0	0	0	1
2 LA ADELA	4	1	3	0	0	0	0	0	0	0	0	0	0	0	0	0	0	0	0	1	2	0	0	0	1

21 CAPITAL	725	377	348	16	7	1	1	2	4	5	1	6	3	11	5	10	4	27	14	52	31	52	18	195	260
1 ANGUIL	15	6	9	0	0	0	0	0	0	0	0	0	0	0	0	1	0	0	0	0	1	0	0	5	8
4 SANTA ROSA	710	371	339	16	7	1	1	2	4	5	1	6	3	11	5	9	4	27	14	52	30	52	18	190	252

28 CATRILO	57	39	18	3	1	0	0	2	1	0	0	0	0	2	0	2	0	5	1	4	4	7	1	14	10
1 CATRILO	33	19	14	3	0	0	0	2	1	0	0	0	0	1	0	0	0	3	1	0	3	4	1	6	8
4 LONQUIMAY	17	15	2	0	0	0	0	0	0	0	0	0	0	0	0	2	0	1	0	2	1	3	0	7	1
5 URIBURU	7	5	2	0	1	0	0	0	0	0	0	0	0	1	0	0	0	1	0	2	0	0	0	1	1

35 CONHELO	141	81	60	1	1	0	0	2	0	0	1	0	0	0	0	2	0	6	2	16	9	10	6	44	41
2 CONHELO	4	2	2	0	0	0	0	0	0	0	0	0	0	0	0	0	0	1	0	0	0	0	1	1	1
3 EDO.CASTEX	90	48	42	1	1	0	0	1	0	0	0	0	0	0	0	1	0	3	1	10	6	9	2	23	32
4 M.MAYER	3	2	1	0	0	0	0	0	0	0	0	0	0	0	0	0	0	1	0	1	0	0	0	0	1
5 MONTE NIEVAS	9	6	3	0	0	0	0	0	0	0	0	0	0	0	0	0	0	0	0	1	1	0	0	5	2
6 RUCANELO	2	1	1	0	0	0	0	0	0	0	0	0	0	0	0	0	0	0	0	0	0	0	1	1	0
8 WINIFREDA	33	22	11	0	0	0	0	1	0	0	1	0	0	0	0	1	0	1	1	4	2	1	2	14	5

42 CURACO	2	2	0	0	0	0	0	0	0	0	0	0	0	0	0	0	0	0	0	0	0	0	2	0	0	0
1 GOB.DUVAL	2	2	0	0	0	0	0	0	0	0	0	0	0	0	0	0	0	0	0	0	0	0	2	0	0	0

**Defunciones Generales Registradas en la Provincia de la Pampa Año 2008-
Clasificadas según Dpto. de Residencia, Grupo Etáreo y Sexo-**

	TOTAL	TOTAL		< de 1		1 a 4		5 a 14		15 a 19		20 a 24		25 a 34		35 a 44		45 a 54		55 a 64		65 a 70		71 y Mas	
	GENERAL	V	M	V	M	V	M	V	M	V	M	V	M	V	M	V	M	V	M	V	M	V	M	V	M
49 CHALILEO	16	11	5	0	0	0	0	0	0	0	0	0	0	1	0	1	0	1	0	0	0	4	1	4	4
4 SANTA ISABEL	16	11	5	0	0	0	0	0	0	0	0	0	0	1	0	1	0	1	0	0	0	4	1	4	4
56 CHAPALEUFU	94	56	38	1	0	0	0	0	0	0	0	0	0	0	1	1	0	4	2	4	0	15	2	31	33
1 BDO. LARROUDE	7	5	2	0	0	0	0	0	0	0	0	0	0	0	0	0	0	0	0	1	0	1	0	3	2
2 CEBALLOS	5	4	1	0	0	0	0	0	0	0	0	0	0	0	0	0	0	0	0	0	0	1	0	3	1
3 CNEL. H. LAGOS	6	1	5	0	0	0	0	0	0	0	0	0	0	1	0	0	0	0	0	0	0	0	0	1	4
4 INT. ALVEAR	71	44	27	1	0	0	0	0	0	0	0	0	0	0	1	0	3	2	3	0	12	1	24	24	
7 VERTIZ	5	2	3	0	0	0	0	0	0	0	0	0	0	0	0	0	1	0	0	0	1	1	0	2	
63 CHICALCO	5	4	1	0	0	0	0	0	0	0	0	0	0	0	1	0	0	0	0	0	0	0	0	3	1
1 LA HUMADA	3	2	1	0	0	0	0	0	0	0	0	0	0	0	0	0	0	0	0	0	0	0	0	2	1
2 ALG. DEL AGUILA	2	2	0	0	0	0	0	0	0	0	0	0	0	0	1	0	0	0	0	0	0	0	0	1	0
70 GUATRACHE	60	32	28	0	1	0	0	0	0	0	0	0	0	0	0	0	1	1	5	5	8	2	18	19	
1 ALPACHIRI	17	5	12	0	0	0	0	0	0	0	0	0	0	0	0	0	0	0	0	1	1	0	4	11	
2 CNIA.STA. TERESA	6	4	2	0	1	0	0	0	0	0	0	0	0	0	0	0	1	0	1	0	0	0	2	1	
3 GRAL. CAMPOS	2	1	1	0	0	0	0	0	0	0	0	0	0	0	0	0	0	0	1	1	0	0	0	0	
4 GUATRACHE	35	22	13	0	0	0	0	0	0	0	0	0	0	0	0	0	0	1	3	3	7	2	12	7	
77 HUCAL	87	48	39	0	0	0	0	0	0	0	0	0	0	0	1	0	1	1	12	6	7	4	27	28	
1 ABRAMO	6	5	1	0	0	0	0	0	0	0	0	0	0	0	0	0	0	0	0	0	1	0	4	1	
4 BERNASCONI	19	14	5	0	0	0	0	0	0	0	0	0	0	0	0	0	0	0	3	0	5	2	6	3	
4 GRAL.SAN MARTIN	34	16	18	0	0	0	0	0	0	0	0	0	0	0	0	0	1	1	7	4	1	1	7	12	
6 JTO.ARAUZ	28	13	15	0	0	0	0	0	0	0	0	0	0	0	1	0	0	0	2	2	0	1	10	12	
98 LOVENTUE	65	40	25	1	0	0	0	0	0	1	0	0	0	0	1	0	1	4	0	5	0	6	4	23	19
1 CARRO QUEMADO	2	1	1	0	0	0	0	0	0	0	0	0	0	0	0	1	0	0	0	0	0	0	1	0	
4 LUAN TORO	11	7	4	0	0	0	0	0	0	0	0	0	0	0	0	0	0	0	1	0	1	1	5	3	
5 TELEN	11	7	4	0	0	0	0	0	1	0	0	0	0	0	0	0	1	0	1	0	1	1	3	3	
6 VICTORICA	41	25	16	1	0	0	0	0	0	0	0	0	0	1	0	0	3	0	3	0	4	2	14	13	

**Defunciones Generales Registradas en la Provincia de la Pampa Año 2008-
Clasificadas según Dpto. de Residencia, Grupo Etáreo y Sexo-**

TOTAL GENERAL	TOTAL		< de 1		1 a 4		5 a 14		15 a 19		20 a 24		25 a 34		35 a 44		45 a 54		55 a 64		65 a 70		71 y Mas	
	V	M	V	M	V	M	V	M	V	M	V	M	V	M	V	M	V	M	V	M	V	M	V	M

105 MARACO	435	241	194	15	8	2	0	2	2	1	1	1	1	4	0	7	6	14	7	35	13	37	18	123	138
1 AGUSTONI	3	3	0	0	0	0	0	0	0	0	0	0	0	0	0	0	0	0	0	1	0	0	0	2	0
2 DORILA	5	3	2	0	0	0	0	0	0	0	0	0	0	0	0	0	0	1	1	0	0	0	0	2	1
3 GENERAL PICO	419	229	190	15	8	2	0	2	2	1	1	1	1	4	0	7	5	12	7	33	13	36	18	116	135
4 SPELUZZI	5	4	1	0	0	0	0	0	0	0	0	0	0	0	0	0	0	1	0	0	0	1	0	2	1
5 TREBOLARES	3	2	1	0	0	0	0	0	0	0	0	0	0	0	0	0	0	0	0	1	0	0	0	1	1

112 PUELEN	30	14	16	0	0	0	0	1	0	2	1	2	0	0	0	0	1	1	0	1	2	1	3	6	9
1 25 DE MAYO	25	12	13	0	0	0	0	1	0	2	1	2	0	0	0	0	1	1	0	1	2	1	2	4	7
2 PUELEN	5	2	3	0	0	0	0	0	0	0	0	0	0	0	0	0	0	0	0	0	0	0	1	2	2

119 QUEMU QUEMU	71	49	22	0	0	0	0	1	0	1	0	0	0	2	0	1	0	5	4	6	0	10	3	23	15
1 CNIA BARON	40	29	11	0	0	0	0	0	0	1	0	0	0	1	0	1	0	2	1	2	0	8	1	14	9
6 MIGUEL CANE	6	4	2	0	0	0	0	0	0	0	0	0	0	0	0	0	0	1	1	1	0	1	1	1	0
7 QUEMU QUEMU	22	14	8	0	0	0	0	1	0	0	0	0	0	1	0	0	0	1	2	3	0	1	1	7	5
10 VILLA MIRASOL	3	2	1	0	0	0	0	0	0	0	0	0	0	0	0	0	0	1	0	0	0	0	0	1	1

126 RANCUL	62	29	33	1	1	0	1	0	0	0	0	3	1	1	1	2	2	2	2	7	3	2	4	11	18
1 CALEUFU	13	6	7	0	0	0	0	0	0	0	0	1	0	0	0	0	0	0	1	2	1	0	0	3	5
3 ING.FOSTER	1	1	0	0	0	0	0	0	0	0	0	0	0	0	0	0	0	0	0	1	0	0	0	0	0
4 LA MARUJA	7	4	3	1	0	0	1	0	0	0	0	0	0	0	0	2	0	0	0	0	0	0	0	1	2
5 PARERA	15	7	8	0	0	0	0	0	0	0	0	1	0	0	0	0	0	0	0	1	0	1	2	4	6
6 PACHI HUINCA	1	1	0	0	0	0	0	0	0	0	0	0	0	1	0	0	0	0	0	0	0	0	0	0	0
8 RANCUL	25	10	15	0	1	0	0	0	0	0	0	1	1	0	1	0	2	2	1	3	2	1	2	3	5

133 REALICO	134	72	62	2	0	0	0	3	0	0	0	0	0	0	0	2	0	3	1	12	7	5	5	45	49
1 A.VAN PRAET	2	1	1	0	0	0	0	0	0	0	0	0	0	0	0	0	0	0	0	0	0	0	0	1	1
2 ALTA ITALIA	12	7	5	1	0	0	0	0	0	0	0	0	0	0	0	0	0	1	0	1	1	0	0	4	4
3 EMB. MARTINI	9	7	2	0	0	0	0	1	0	0	0	0	0	0	0	0	0	0	0	2	0	0	1	4	1
4 FALUCHO	2	1	1	0	0	0	0	0	0	0	0	0	0	0	0	0	0	0	0	0	1	0	0	1	0
5 ING. LUIGGI	43	21	22	0	0	0	0	0	0	0	0	0	0	0	0	0	0	0	1	5	3	4	2	12	16
7 REALICO	62	33	29	1	0	0	0	2	0	0	0	0	0	0	0	2	0	2	0	4	2	1	1	21	26
9 MAISONNAVE	4	2	2	0	0	0	0	0	0	0	0	0	0	0	0	0	0	0	0	0	0	0	1	2	1

**Defunciones Generales Registradas en la Provincia de la Pampa Año 2008-
Clasificadas según Dpto. de Residencia, Grupo Etéreo y Sexo-**

TOTAL GENERAL	TOTAL		< de 1		1 a 4		5 a 14		15 a 19		20 a 24		25 a 34		35 a 44		45 a 54		55 a 64		65 a 70		71 y Mas	
	V	M	V	M	V	M	V	M	V	M	V	M	V	M	V	M	V	M	V	M	V	M	V	M

140 TOAY	61	41	20	2	2	0	0	1	0	0	0	0	0	0	0	1	1	6	3	7	1	6	1	18	12
4 TOAY	61	41	20	2	2	0	0	1	0	0	0	0	0	0	0	1	1	6	3	7	1	6	1	18	12

147 TRENEL	41	21	20	0	0	0	0	0	0	0	0	0	0	0	0	0	0	0	2	2	2	3	0	16	16
1 ARATA	7	3	4	0	0	0	0	0	0	0	0	0	0	0	0	0	0	0	1	0	0	0	0	3	3
2 METILEO	2	1	1	0	0	0	0	0	0	0	0	0	0	0	0	0	0	0	0	0	1	0	0	1	0
3 TRENEL	32	17	15	0	0	0	0	0	0	0	0	0	0	0	0	0	0	1	2	1	3	0	0	12	13

154 UTRACAN	108	71	37	3	0	0	0	0	1	1	0	1	0	1	0	3	0	2	0	16	1	5	5	39	30
1 ATALIVA ROCA	9	8	1	0	0	0	0	0	1	0	0	0	0	0	0	0	0	0	0	2	0	1	1	4	0
2 COL.SANTA MARIA	1	1	0	0	0	0	0	0	0	0	0	0	0	0	0	0	0	0	0	0	0	0	0	1	0
3 CHACHARRAMENDI	3	3	0	0	0	0	0	0	0	0	0	0	0	0	0	0	0	0	0	0	0	0	0	3	0
6 GRAL. ACHA	91	56	35	3	0	0	0	1	0	0	1	0	1	0	3	0	2	0	14	1	3	4	4	29	29
7 QUEHUE	4	3	1	0	0	0	0	0	0	0	0	0	0	0	0	0	0	0	0	0	1	0	0	2	1

OTRAS PROVINCIAS	53	37	16	1	0	0	0	2	0	0	0	2	0	7	4	4	1	3	2	6	2	5	1	7	6
-------------------------	-----------	-----------	-----------	----------	----------	----------	----------	----------	----------	----------	----------	----------	----------	----------	----------	----------	----------	----------	----------	----------	----------	----------	----------	----------	----------

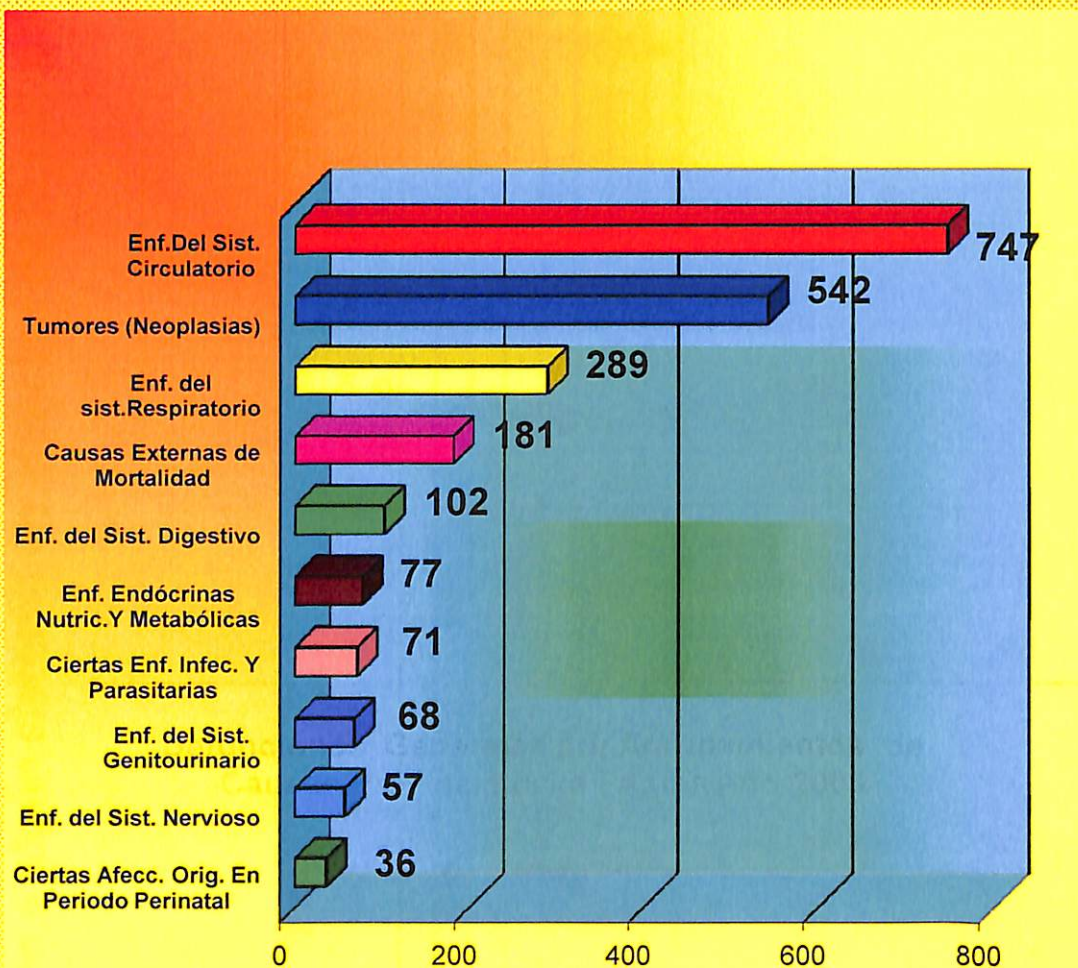
IGNORADO	5	5	0	0	0	0	0	0	0	0	0	0	0	3	0	0	0	1	0	1	0	0	0	0	0
-----------------	----------	----------	----------	----------	----------	----------	----------	----------	----------	----------	----------	----------	----------	----------	----------	----------	----------	----------	----------	----------	----------	----------	----------	----------	----------

TABLA Nº 28
DEFUNCIONES POR AGRUPAMIENTO DE CAUSAS.
PORCENTAJES Y TASAS POR 100.000 HABITANTES CON RESIDENCIA EN
LA PROVINCIA DE LA PAMPA - AÑO 2008 -

	AGRUPAMIENTO DE CAUSAS	TOTAL	PORCENTAJE	TASAS
1	I. CIERTAS ENFERM. INFECCIOSAS Y PARASITARIAS	71	3,02	21,29
2	II. TUMORES (NEOPLASIAS) ✓	542	23,08	162,49
3	III. ENF. DE LA SANGRE, ORG. HEMATOP. TRASTORNOS INMUNOL.	8	0,34	2,40
4	IV. ENF. ENDOCRINAS NUTRICIONALES Y METABOLICAS	77	3,28	23,08
5	V. TRASTORNOS MENTALES Y DE COMPORTAMIENTO	27	1,15	8,09
6	VI. ENFERMEDADES DEL SISTEMA NERVIOSO	57	2,43	17,09
7	VII. ENFERMEDADES DEL OJO Y SUS ANEXOS	0	0,00	0,00
8	VIII. ENFERMEDADES DEL OIDO Y APOFISIS MASTOIDES	0	0,00	0,00
9	IX. ENFERMEDADES DEL SISTEMA CIRCULATORIO	747	31,81	223,95
10	X. ENFERMEDADES DEL SISTEMA RESPIRATORIO ✕	289	12,31	86,64
11	XI. ENFERMEDADES DEL SISTEMA DIGESTIVO	102	4,34	30,58
12	XII. ENF. DE LA PIEL Y DEL TEJIDO SUBCUTANEO	1	0,04	0,30
13	XIII. ENF. DEL SISTEMA OSTEOMUSCULAR Y TEJIDO CONJUNTIVO	9	0,38	2,70
14	XIV. ENF. DEL SISTEMA GENITOURINARIO	68	2,90	20,39
15	XV. EMBARAZO, PARTO Y PUERPERIO	4	0,17	1,20
16	XVI. CIERTAS AFECCIONES ORIGINADAS EN PERIODO PERINATAL	36	1,53	10,79
17	XVII. MALF. CONGENITAS DEFORMIDAD Y ANOMALIAS CROMOSOMICAS	23	0,98	6,90
18	XX. CAUSAS EXTERNAS DE MORTALIDAD	181	7,71	54,26
	TOTAL CAUSAS BIEN DEFINIDAS	2242	95,49	672,16
	XVIII. SINTOMAS, SIGNOS Y HALLAZ. ANORM, CLINIC. Y DE LABORATORIO	106	4,51	31,78
	TOTAL GENERAL	2348	100,00	703,94

GRAFICO N° 5

Defunciones Generales por Agrupamientos de Causas Provincia de la Pampa Año 2008



**TABLA N°29-DEFUNCIONES GENERALES REGISTRADAS EN LA PROV. DE LA PAMPA
AÑO 2008**

Clasificadas según asociación a algún sistema de atención de la salud y lugar de ocurrencia

OCURRIO EN	TOTAL	%	ASOCIADAS			NO ASOCIADAS	IGNORADO
			OBRA SOCIAL	PLAN DE SALUD	OBRA SOC. Y PLAN		
TOTAL	2348	100,00	1892	37	2	332	85
ESTABLEC. PUBLICO	712	30,32	478	6	1	196	31
ESTABLEC. PRIVADO	778	33,14	710	26	0	24	18
VIVIENDA PARTICULAR	557	23,72	453	4	1	78	21
OTRO LUGAR	301	12,82	251	1	0	34	15
SIN ESPECIFIC.	0	0,00	0	0	0	0	0

TABLA Nº 30- DEFUNCIONES GENERALES, AÑO 2008
Clasificadas por Grupos Etáreos y Sexo, Según Lista Básica 10º Revisión

COD.	CAUSA	< de 1		1 a 4		5 a 14		15 a 19		20 a 24		25 a 34		35 a 44		45 a 54		55 a 64		65 a 70		71 y Mas		TOTAL		TOTAL GRAL.	
		V	M	V	M	V	M	V	M	V	M	V	M	V	M	V	M	V	M	V	M	V	M	V	M		
	TOTAL GENERAL	46	21	3	2	17	8	12	4	17	5	32	13	38	16	88	45	204	94	191	79	675	738	1323	1025	2348	
2	Diarrea y gastroenteritis de presunto	1	0	0	0	0	0	0	0	0	0	0	0	0	0	0	0	0	0	0	0	2	1	3	1	4	
4	Tuberculosis respiratoria	0	0	0	0	0	0	0	0	0	0	0	0	0	0	0	0	0	0	0	0	1	0	1	0	1	
10	Infección meningocócica	0	0	0	0	0	0	0	0	0	0	0	0	0	0	0	0	0	0	0	0	1	0	1	0	1	
11	Septicemia	0	0	1	0	0	0	0	0	0	0	0	0	0	0	2	0	7	0	6	2	20	20	36	22	58	
12	Infecciones con un modo de transm. Sexual	0	0	0	0	0	0	0	0	0	0	0	0	0	0	0	0	0	1	0	0	0	0	0	0	1	1
18	Hepatitis viral	0	0	0	0	0	0	0	0	0	0	0	0	0	0	0	0	0	0	0	0	1	0	1	0	1	
19	Enfermedad por virus de la inmunodeficiencia Humana (V.I.H)	0	0	0	0	0	0	0	0	0	0	1	0	2	0	0	0	0	0	0	0	0	0	0	3	0	3
22	Tripanosomiasis	0	0	0	0	0	0	0	0	0	0	0	0	0	0	0	0	0	0	0	0	0	0	1	0	1	1
24	Resto de ciertas enfermedades infecciosa	0	0	0	0	0	0	0	0	0	0	0	0	1	0	0	0	0	0	0	0	2	0	3	0	3	
25	Tumores malignos del labio, de la cavidad bucal y de la faringe	0	0	0	0	0	0	0	0	0	0	0	0	0	0	1	0	1	0	0	0	1	4	3	4	7	
26	Tumor maligno del esófago	0	0	0	0	0	0	0	0	0	0	0	0	0	1	4	0	2	0	4	0	5	4	15	5	20	
27	Tumor maligno del estómago	0	0	0	0	0	0	0	0	0	0	0	0	2	0	0	1	6	2	1	1	7	1	16	5	21	
28	Tumor maligno del colon, del recto y del ano	0	0	0	0	0	0	0	0	0	0	0	0	0	1	5	0	9	4	7	5	21	13	42	23	65	
29	Tumor maligno del hígado y de las vías biliares intrahepática	0	0	0	0	0	0	0	0	0	0	0	0	0	0	0	0	1	0	2	0	5	2	8	2	10	
30	Tumor maligno de páncreas	0	0	0	0	0	0	0	0	0	0	0	0	0	0	2	0	5	4	2	2	9	9	18	15	33	
31	Tumor maligno de la laringe	0	0	0	0	0	0	0	0	0	0	0	0	0	0	2	0	0	0	3	0	3	0	8	0	8	
32	Tumor maligno de la tráquea, de los bronquios y del pulmón	0	0	0	0	0	0	0	0	0	0	0	0	1	1	11	8	27	3	20	3	36	8	95	23	118	
33	Melanoma maligno de la piel	0	0	0	0	0	0	0	0	0	0	0	0	0	0	0	0	1	0	0	0	0	1	1	1	1	2
34	Tumor maligno de la mama	0	0	0	0	0	0	0	0	0	0	0	0	0	0	0	3	0	15	0	2	0	15	0	35	35	
35	Tumor maligno del cuello del útero	0	0	0	0	0	0	0	0	0	1	0	0	0	2	0	1	0	3	0	0	0	1	0	8	8	
36	Tumor maligno de otras partes y de las no especificadas del útero	0	0	0	0	0	0	0	0	0	0	0	0	0	0	0	0	0	0	0	0	0	4	0	4	4	
37	Tumor maligno del ovario	0	0	0	0	0	0	0	0	0	0	0	0	0	0	0	3	0	2	0	2	0	2	0	9	9	
38	Tumor maligno de la próstata	0	0	0	0	0	0	0	0	0	0	0	0	0	0	0	0	7	0	5	0	27	0	39	0	39	
39	Tumor maligno de la vejiga urinaria	0	0	0	0	0	0	0	0	0	0	0	0	0	0	0	1	0	1	5	0	8	3	13	5	18	
40	Tumor malig. de las meninges, encéfalo y de o partes del sist. Nerv. Cen.	0	0	0	0	0	0	0	0	0	0	0	0	0	0	1	0	1	0	0	0	1	4	3	4	7	
41	Linfoma no Hodgkin	0	0	0	0	0	0	0	0	0	0	0	0	0	0	0	0	1	0	0	1	1	3	2	4	6	
42	Mieloma múltiple y tumores malignos de celulas plasmáticas	0	0	0	0	0	0	0	0	0	0	0	0	0	0	0	0	0	0	0	0	1	1	1	1	1	2
43	Leucemia	0	0	0	1	0	0	0	0	0	0	0	0	0	0	0	0	0	1	0	1	5	2	5	5	10	
44	Resto de tumores malignos	0	0	0	0	1	0	0	0	0	2	2	0	1	0	3	3	14	8	12	8	25	30	58	51	109	
45	Anemias	0	0	0	0	0	1	0	0	0	0	0	0	0	0	0	0	0	0	0	1	2	4	2	6	8	
46	Diabetes mellitus	0	0	0	0	0	0	0	0	0	0	0	0	0	1	3	2	2	2	5	4	18	11	28	20	48	
47	Desnutrición	0	0	0	0	0	0	0	0	0	0	0	0	0	0	0	0	0	0	0	0	1	4	1	4	5	
48	Trastornos mentales y del comport. Debido al uso de sustancias psicoac.	0	0	0	0	0	0	0	0	0	0	0	1	0	1	0	2	1	4	2	1	1	1	9	4	13	
49	Meningitis	1	0	0	0	0	0	0	0	0	0	0	0	1	0	0	0	0	0	0	0	0	0	0	1	1	2
50	Enfermedad de Alzheimer	0	0	0	0	0	0	0	0	0	0	0	0	0	0	0	0	0	0	0	0	10	22	10	22	32	

331

TABLA N° 30- DEFUNCIONES GENERALES, AÑO 2008
Clasificadas por Grupos Etáreos y Sexo, Según Lista Básica 10° Revisión

COD.	CAUSA	< de 1		1 a 4		5 a 14		15 a 19		20 a 24		25 a 34		35 a 44		45 a 54		55 a 64		65 a 70		71 y Mas		TOTAL		TOTAL
		V	M	V	M	V	M	V	M	V	M	V	M	V	M	V	M	V	M	V	M	V	M	V	M	GRAL.
51	Fiebre reumática aguda y enfermedes cardíacas reumáticas cro	0	0	0	0	0	0	0	0	0	0	0	0	0	0	0	0	0	0	1	0	0	3	1	3	4
52	Enfermedades hipertensivas	0	0	0	0	0	0	0	0	0	0	0	0	0	0	0	5	3	8	2	12	26	25	31	56	
53	Enfermedades isquémicas del corazón	0	0	0	0	0	0	0	0	0	0	0	1	1	7	2	27	8	20	5	62	45	117	61	178	
54	Otras enfermedades del corazón	0	0	0	0	2	0	1	1	0	0	0	4	0	7	2	12	4	12	7	100	146	138	160	298	
55	Enfermedades cerebrovasculares	0	0	0	0	1	1	0	0	0	0	1	1	1	0	3	2	8	4	16	8	63	71	93	87	180
56	Aterosclerosis	0	0	0	0	0	0	0	0	0	0	0	0	0	0	0	0	0	2	0	2	6	4	6	10	
57	Resto de enfermedades del sistema circulatorio	0	0	0	0	0	0	0	0	0	0	0	0	0	1	0	0	1	2	0	6	10	9	11	20	
58	Influenza (Gripe)	0	0	0	0	0	0	0	0	0	0	0	0	0	0	0	0	0	0	0	0	0	1	0	1	1
59	Neumonía	1	0	0	0	0	3	0	0	0	0	1	0	0	0	5	1	5	1	6	4	56	77	74	86	160
60	Otras infecciosas agudas de las vías respiratorias inferiores	1	0	0	0	0	0	0	0	0	0	0	0	0	0	0	0	0	1	0	0	0	1	1	2	3
61	Enfermedades crónicas de las vías respiratorias inferiores	0	0	0	0	0	0	0	0	0	0	0	0	0	2	1	5	1	5	2	25	7	37	11	48	
62	Resto de enfermedades del sistema respiratorio	0	0	0	0	0	0	0	0	0	0	0	2	0	2	1	11	1	7	1	19	33	41	36	77	
63	Úlcera gástrica y duodenal	0	0	0	0	0	0	0	0	0	0	0	0	0	0	0	0	0	1	0	1	1	2	1	3	
64	Enfermedades del hígado	0	0	0	0	0	0	0	0	0	0	1	1	0	2	0	10	5	6	0	7	4	26	10	36	
65	Enfermedades renales, glomerulares y tubulointersticiales	0	0	0	0	0	0	0	0	0	0	0	0	0	0	0	7	0	4	6	19	21	30	27	57	
66	Embarazo terminado en aborto	0	0	0	0	0	0	0	0	0	0	0	0	1	0	0	0	0	0	0	0	0	0	0	1	1
67	Otras muertes obstétricas directas	0	0	0	0	0	0	0	0	0	0	1	0	0	0	0	0	0	0	0	0	0	0	0	1	1
68	Muertes obstétricas indirectas	0	0	0	0	0	0	0	0	0	1	0	1	0	0	0	0	0	0	0	0	0	0	0	2	2
69	Ciertas afecciones originadas en el periodo perinatal ✓	24	13	0	0	0	0	0	0	0	0	0	0	0	0	0	0	0	0	0	0	0	0	24	13	37
70	Malformaciones congénitas, deformidades y anomalías cromosó	11	6	1	0	1	1	0	0	0	0	1	0	1	0	0	0	0	1	0	0	0	0	15	8	23
71	Síntomas, signos y hallazgos anorm. no clas. en o/ parte ✓	3	0	0	0	0	0	0	0	0	0	1	0	2	0	4	2	3	3	4	5	29	47	46	57	103
72	Todas las demás enfermedades	0	0	0	0	0	1	1	0	1	0	2	3	3	0	5	4	8	9	11	5	41	62	72	84	156
73	Accidentes de transporte	0	0	1	0	7	1	6	2	7	0	11	4	7	3	7	5	8	3	2	0	5	1	61	19	80
74	Caidas	0	0	0	0	1	0	0	0	0	0	2	0	2	0	0	0	0	0	1	0	0	0	6	0	6
75	Ahogamiento y sumersión accidentales	0	0	0	0	0	0	0	0	0	0	1	0	0	0	0	0	0	0	0	0	0	0	1	0	1
76	Exposición al humo, fuego y llamas	0	0	0	0	0	0	1	0	0	0	0	0	0	0	0	1	0	0	0	0	0	0	1	1	2
77	Envenenamiento accidental por, y por exposición a sust. Nociva	0	0	0	0	0	0	0	0	1	0	0	1	0	0	0	0	1	1	0	0	1	0	3	2	5
78	Lesiones autoinfligidas intencionalmente	0	0	0	0	2	0	1	1	6	1	8	1	5	1	5	2	6	0	4	0	4	0	41	6	47
79	Agresiones	0	1	0	1	0	0	1	0	1	0	1	0	0	2	1	0	0	0	0	0	0	0	4	4	8
80	Todas las demás causas externas ✓	4	1	0	0	2	0	1	0	1	0	0	1	1	2	0	2	1	3	0	9	5	25	8	33	

746
sist. Cir

**Tabla N° 31 - Defunciones de 1 a 4 años, por causas seleccionadas según Programas Provinciales y Tasas por cien mil habitantes
Provincia de La Pampa - Año 2008**

POBLACION: 21014

CAUSAS DE PROGRAMAS PROVINCIALES	Valores Absolutos	Porcentajes	Tasas por Cien Mil Hab.
TOTAL DEFUNCIONES DE 1 a 4 AÑOS	5	100,00	23,80
TRASTORNOS ENDOCRINOS, NUTRICIONALES y ANEMIAS		0,00	0,00
Diabetes (E10- E14)		0,00	0,00
Trastornos Nutricionales (E40 - E46)		0,00	0,00
Anemias (D50 - D64)		0,00	0,00
PREVENIBLES POR INMUNIZACION	0	0,00	0,00
Sarampion (B05)		0,00	0,00
Tetanos (A33 - A35)		0,00	0,00
Meningitis TBC (A17,0)		0,00	0,00
INFECCIONES RESPIRATORIAS AGUDAS	0	0,00	0,00
Neumonía (J12 - J18)		0,00	0,00
Influenza (J10 - J11)		0,00	0,00
Bronquitis y bronquiolitis Agudas (J22)		0,00	0,00
Infecciones Respiratorias Agudas (J22)		0,00	0,00
Neumonía por Aspiración (J69)		0,00	0,00
Bronquitis Crónicas y Sin Especificar (J42)		0,00	0,00
Resto de Enfermedades Respiratorias		0,00	0,00
INFECCIONES	1	20,00	4,76
Septicemia (A40 - A41)	1	20,00	4,76
Infección Meningococcica (A39)		0,00	0,00
Infecciones Intestinales (A00 - A09)		0,00	0,00
Trast. De Liq. Electrol. Y del Equilibrio		0,00	0,00
Acido Basico (E57)		0,00	0,00
Resto de Enfermedades Infecciosas		0,00	0,00
ANOMALIAS CONGENITAS	1	20,00	4,76
Hidrocefalo congénito y espina bífida (Q03,Q05)			
Otras Malformaciones Congénitas Del Sistema Nervioso (Q00-Q02, Q04,Q06-Q07)		0,00	0,00
Malformaciones Congénitas Del Corazón(Q20-Q24)	1	20,00	4,76
Otras Malformaciones Congénitas Del Sistema circulatorio (Q25-Q28)		0,00	0,00
Síndrome De Down y Otras Anomalías cromosómicas (Q90-Q99)		0,00	0,00
Otras malformaciones Congénitas (Q10-Q18,Q30-Q89)		0,00	0,00
CAUSAS VIOLENTAS	2	40,00	9,52
Accidentes de Transporte (V01-V99)	1	20,00	4,76
Ahogamiento y Sumersion (W65-W74)		0,00	0,00
Exposición Al Fuego (X00 - X09)		0,00	0,00
Agresiones (X85 - Y09)	1	20,00	4,76
Otros Accidentes		0,00	0,00
TUMORES MALIGNOS (C00-C97)	1	20,00	4,76
Leucemia (C91-C95)	1	20,00	4,76
Resto De Tumores Malignos (C00-C90, C96-C97)		0,00	0,00
RESTO GENERAL			

Fuente: Censo Poblacional Año 2001

Tabla N°32
Defunciones Generales de 1 a 44 Años, registradas en la Provincia de La Pampa -
Año 2008
Clasificadas por Grupos Etáreos , Sexo y Causas según C.I.E. 10

C A U S A S	TOTAL	1 a 4		5 a 14		15 a 19		20 a 24		25 a 34		35 a 44	
		V	M	V	M	V	M	V	M	V	M	V	M
I. CIERTAS ENF. INFECCIOSAS Y PARASITARIAS	5	1	0	0	0	0	0	0	0	1	0	3	0
II. TUMORES (NEOPLASIAS)	17	0	1	1	0	0	0	0	3	2	0	5	5
III. ENF. DE LA SANGRE, ORG. HEMATOP. Y TRAST. INMUNOLOG.	1	0	0	0	1	0	0	0	0	0	0	0	0
IV. ENF. ENDOCRINAS NUTRICION. Y METABOLICAS	5	0	0	0	0	1	0	1	0	1	1	0	1
V. TRASTORNOS MENTALES Y DEL COMPORTAMIENTO	1	0	0	0	0	0	0	0	0	0	0	1	0
VI. ENF. DEL SISTEMA NERVIOSO	2	0	0	0	0	0	0	0	0	0	1	0	1
VII. ENF. DEL OJO Y SUS ANEXOS	0	0	0	0	0	0	0	0	0	0	0	0	0
VIII. ENF. DEL OIDO Y APOFISIS MASTOIDES	0	0	0	0	0	0	0	0	0	0	0	0	0
IX. ENF. DEL SISTEMA CIRCULATORIO	14	0	0	3	1	1	0	0	0	1	1	6	1
X. ENF. DEL SISTEMA RESPIRATORIO	6	0	0	0	3	0	0	0	0	1	0	2	0
XI. ENF. DEL SISTEMA DIGESTIVO	6	0	0	0	1	0	0	0	0	0	2	3	0
XII. ENF. DE LA PIEL Y DEL TEJ. SUBCUTANEO	0	0	0	0	0	0	0	0	0	0	0	0	0
XIII. ENF. DEL SIST. OSTEOMUSCULAR Y TEJ. CONJUNT.	0	0	0	0	0	0	0	0	0	0	0	0	0
XIV. ENF. DEL SIST. GENITOURINARIO	0	0	0	0	0	0	0	0	0	0	0	0	0
XV. EMBARAZO, PARTO Y PUERPERIO	4	0	0	0	0	0	0	0	1	0	2	0	1
XVII. MALF. CONGENITAS DEFORM. Y ANOM. CROMOSOM.	5	1	0	1	1	0	0	0	0	1	0	1	0
XVIII. SINT. SIGNOS Y HALLAZ. ANORM. CLINIC. Y DE LAB.	3	0	0	0	0	0	0	0	0	1	0	2	0
XX. TRAUMAT., ENVENEN. Y OTRAS CAUSAS EXTERNAS	98	1	1	12	1	10	4	16	1	24	6	15	7
TODAS LAS DEMAS ENFERMEDADES	0	0	0	0	0	0	0	0	0	0	0	0	0
TOTAL GENERAL	167	3	2	17	8	12	4	17	5	32	13	38	16

Tabla N°33
Total de Defunciones, de 45 a 64 años,
agrupadas por Causas en Grandes Capítulos según C.I.E 10 - Prov. de La Pampa -
Año 2008

C A U S A S	TOTAL GENERAL	De 45 a 64 Años
I. CIERTAS ENF. INFECCIOSAS Y PARASITARIAS	71	9
II. TUMORES (NEOPLASIAS)	542	171
III. ENF. DE LA SANGRE, ORG. HEMATOP. Y TRAST. INMUNOLOG.	8	0
IV. ENF. ENDOCRINAS NUTRICION. Y METABOLICAS	77	14
V. TRASTORNOS MENTALES Y DE COMPORTAMIENTO	27	6
VI. ENF. DEL SISTEMA NERVIOSO	57	2
VII. ENF. DEL OJO Y SUS ANEXOS	0	0
VIII. ENF. DEL OIDO Y APOFISIS MASTOIDES	0	0
IX. ENF. DEL SISTEMA CIRCULATORIO	747	97
X. ENF. DEL SISTEMA RESPIRATORIO	289	36
XI. ENF. DEL SISTEMA DIGESTIVO	102	30
XII. ENF. DE LA PIEL Y DEL TEJ. SUBCUTANEO	1	1
XIII. ENF. DEL SIST. OSTEOMUSCULAR Y TEJ. CONJUNT.	9	1
XIV. ENF. DEL SIST. GENITOURINARIO	68	7
XV. EMBARAZO, PARTO Y PUERPERIO	4	0
XVI. CIERTAS AFEC. ORIGIN. EN PERIODO PERINATAL	36	0
XVII. MALF. CONGENITAS DEFORM. Y ANOM. CROMOSOM.	23	1
XVIII. SINT. SIGNOS Y HALLAZ. ANORM. CLINIC. Y DE LAB.	106	12
XX. CAUSAS EXTERNAS DE MORTALIDAD	181	44
TOTAL GENERAL	2348	431

Tabla N°34
Total de Defunciones, de 1 a 64 años,
por causas agrupadas en Grandes Capítulos, de acuerdo a la Lista
de Tabulación N°1 para la mortalidad. - Prov. de La Pampa - Año 2008

C A U S A S	TOTAL GENERAL	De 1 a 64 Años
I. CIERTAS ENF. INFECCIOSAS Y PARASITARIAS	71	14
II. TUMORES (NEOPLASIAS)	542	188
III. ENF. DE LA SANGRE, ORG. HEMATOP. Y TRAST. INMUNOLOG.	8	1
IV. ENF. ENDOCRINAS NUTRICION. Y METABOLICAS	77	19
V. TRASTORNOS MENTALES Y DE COMPORTAMIENTO	27	7
VI. ENF. DEL SISTEMA NERVIOSO	57	4
VII. ENF. DEL OJO Y SUS ANEXOS	0	0
VIII. ENF. DEL OIDO Y APOFISIS MASTOIDES	0	0
IX. ENF. DEL SISTEMA CIRCULATORIO	747	111
X. ENF. DEL SISTEMA RESPIRATORIO	289	42
XI. ENF. DEL SISTEMA DIGESTIVO	102	36
XII. ENF. DE LA PIEL Y DEL TEJ. SUBCUTANEO	1	1
XIII. ENF. DEL SIST. OSTEOMUSCULAR Y TEJ. CONJUNT.	9	1
XIV. ENF. DEL SIST. GENITOURINARIO	68	7
XV. EMBARAZO, PARTO Y PUERPERIO	4	4
XVI. CIERTAS AFEC. ORIGIN. EN PERIODO PERINATAL	36	0
XVII. MALF. CONGENITAS DEFORM. Y ANOM. CROMOSOM.	23	5
XVIII. SINT. SIGNOS Y HALLAZ. ANORM. CLINIC. Y DE LAB.	106	16
XX. CAUSAS EXTERNAS DE MORTALIDAD	181	142
TOTAL GENERAL	2348	598

CUADRO N°2
Cuadro Comparativo de los Hechos Vitales
Registrados en la Prov. de La Pampa - Período 1988-2008

AÑO	POBLACION	TASA DE NATALIDAD	TASA DE MORTALIDAD GENERAL	TASA DE MORTALIDAD INFANTIL
1988	240966	23,4	8,1	24,3
1989	245049	23,1	7,4	24,1
1990	249129	23,3	7,5	21,6
1991	259996	23,3	7,1	17,7
1992	266417	22,2	7,1	20,7
1993	270115	20,8	7,3	17,3
1994	273888	20,8	7,0	13,9
1995	277275	20,5	7,5	16,4
1996	281090	20,4	7,1	11,7
1997	287208	21,1	7,2	11,4
1998	292494	18,8	7,3	12,4
1999	295874	18,6	7,4	15,1
2000	299337	18,5	7,3	14,5
2001	299134	17,9	7,1	11,0
2002	302273	17,5	7,4	12,3
2003	305708	18,7	7,8	10,8
2004	309001	17,9	7,5	14,4
2005	321653	16,9	7,1	9,4
2006	325626	16,5	7,0	8,2
2007	329576	16,1	7,5	10,0
2008	333550	16,4	7,0	12,2

GRAFICO N° 9

COMPARATIVO DE LOS HECHOS VITALES REGISTRADOS EN LA PROV. DE LA PAMPA 1998 - 2008

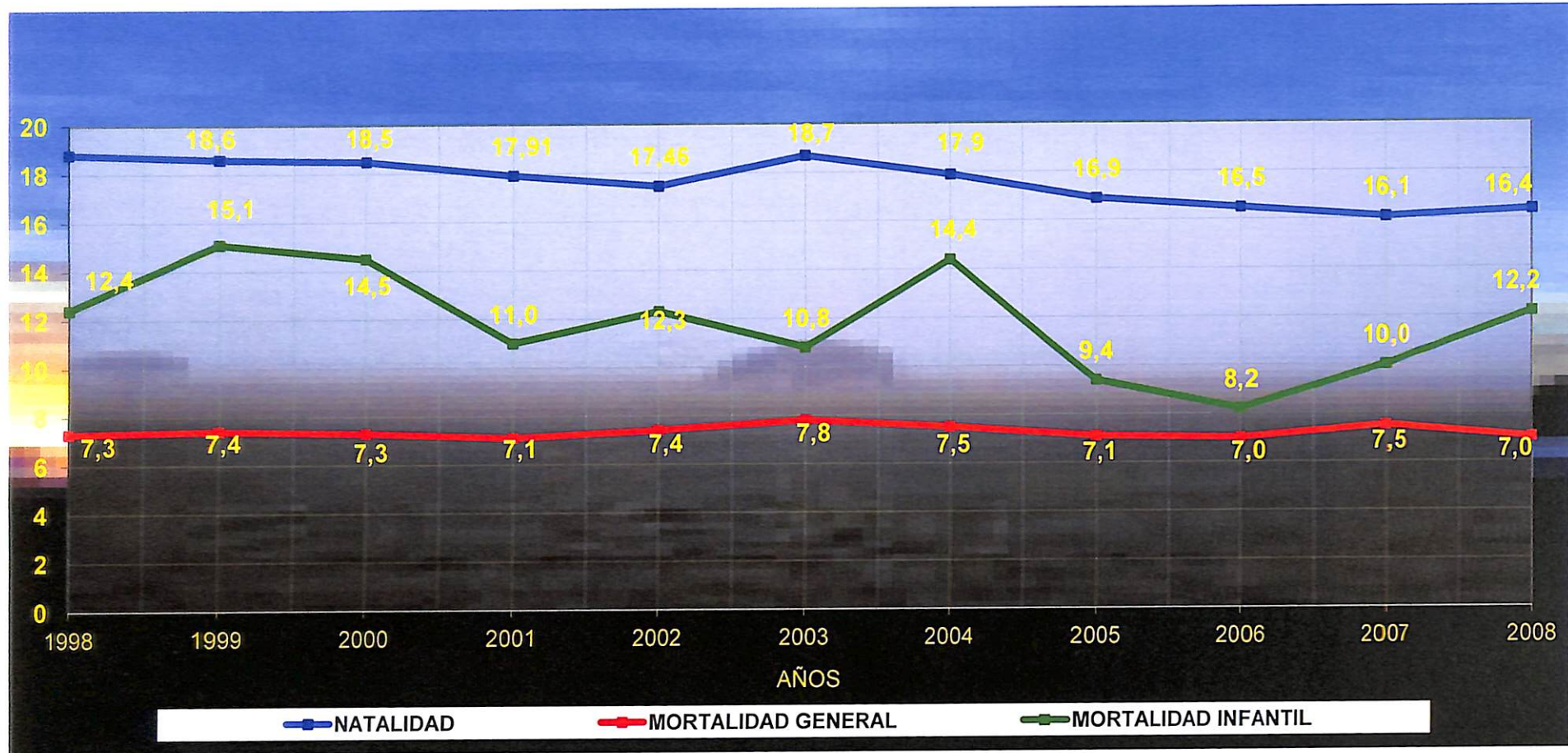


GRAFICO N° 10

RELACION EGRESO-CONSULTA. OBJETIVO 1:50

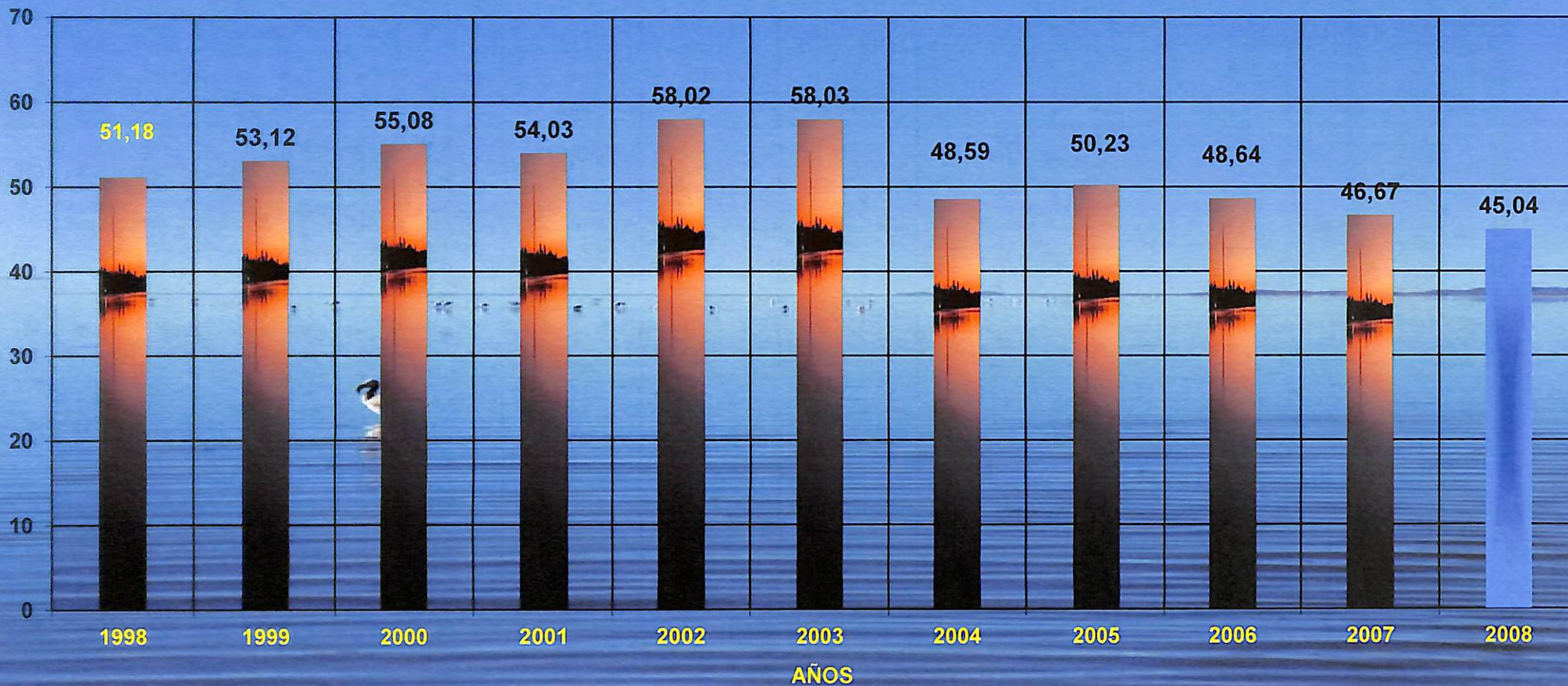
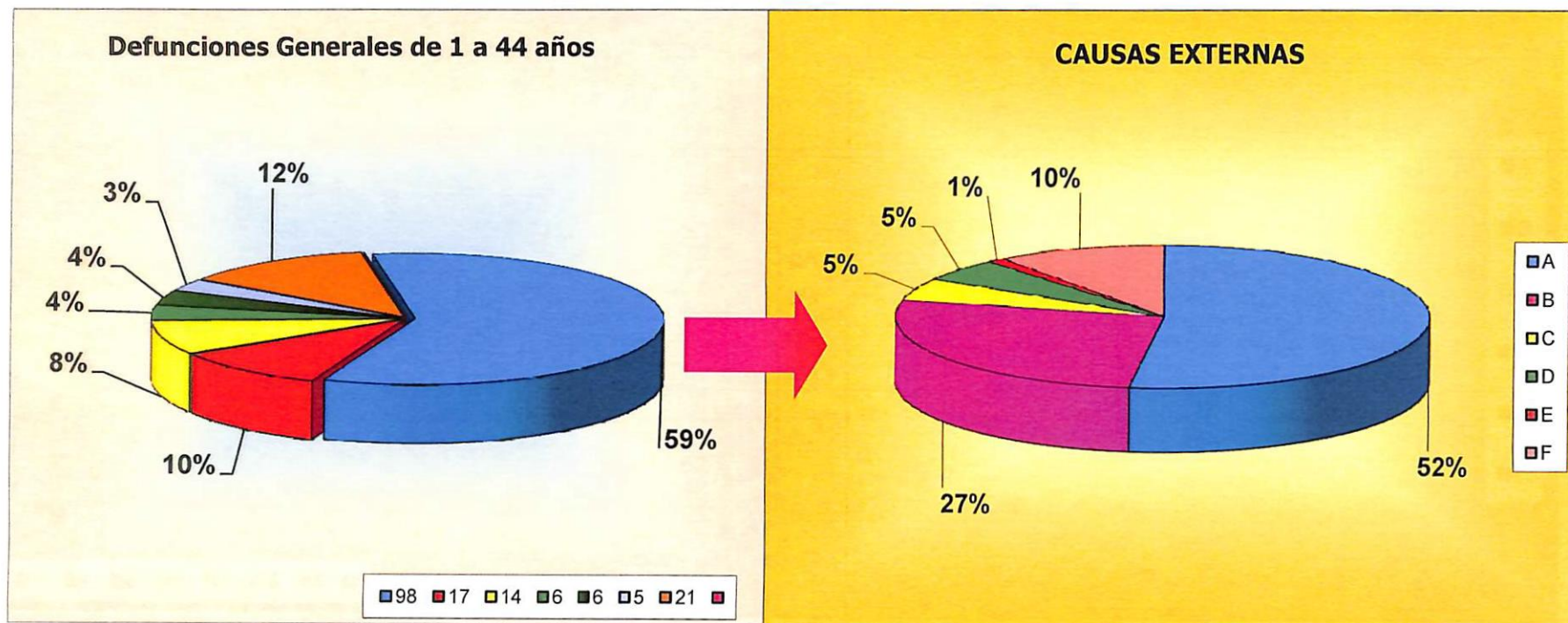


GRAFICO N° 6 - Defunciones Generales de 1 a 44 años, registradas en la Prov. de La Pampa. - Año 2008

Clasificadas por Grandes Grupos de Causas, según C.I.E. 10

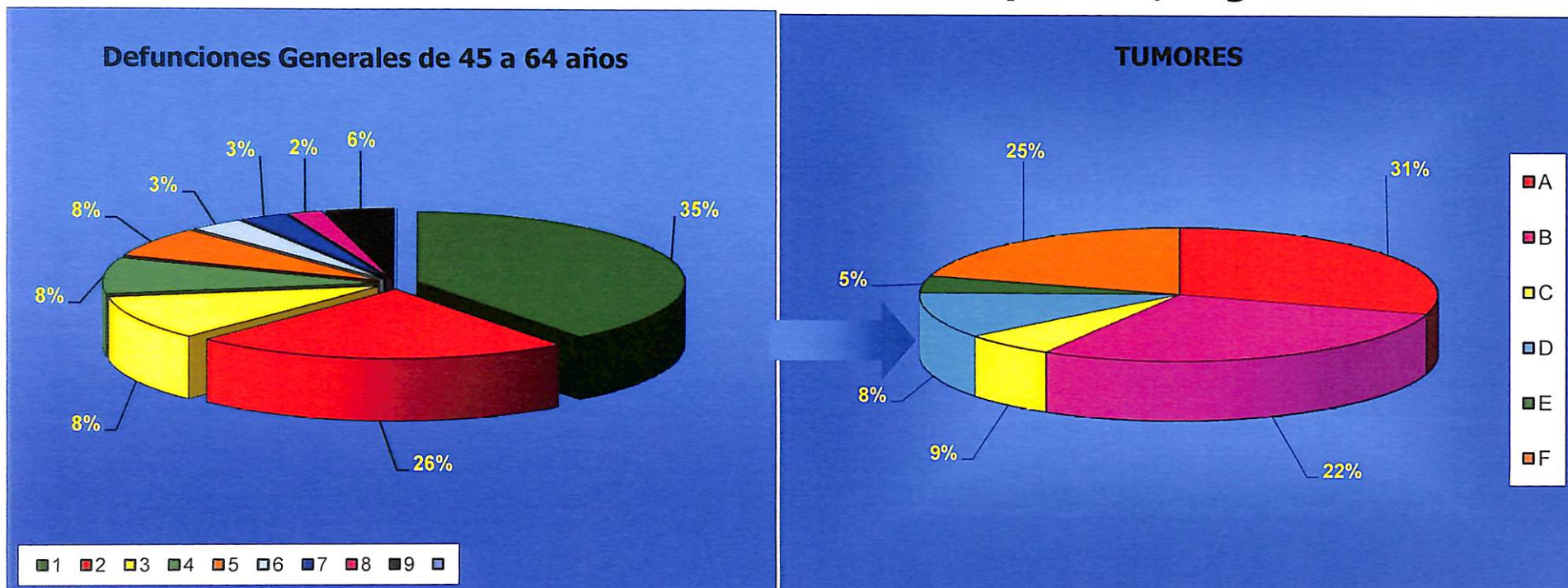


CAUSA	Nº	%
Traumat., Envenen. Y Otras Causas Externas	98	59
Tumores (neoplasias)	17	10
Enf. del Sist. Circulatorio	14	8
Enfermedades del Sist. Respiratorio	6	4
Enfermedades del Sist. Digestivos	6	4
Ciertas enf. Infec. Y parasitarias	5	3
Resto de causas	21	12
TOTAL GENERAL	167	100

CAUSA	COD.	Nº	%
Accidentes de Transporte	A	51	52
Suicidio	B	26	27
Agresiones	C	5	5
Caidas Accidentales	D	5	5
Ahogamiento y Sumersiones accidentales	E	1	1
Todas las demas causas externas	F	10	10
TOTAL GENERAL		98	100

GRAFICO N° 7 - Defunciones Generales de 45 a 64 años, registradas en la Prov. de La Pampa. - Año 2008

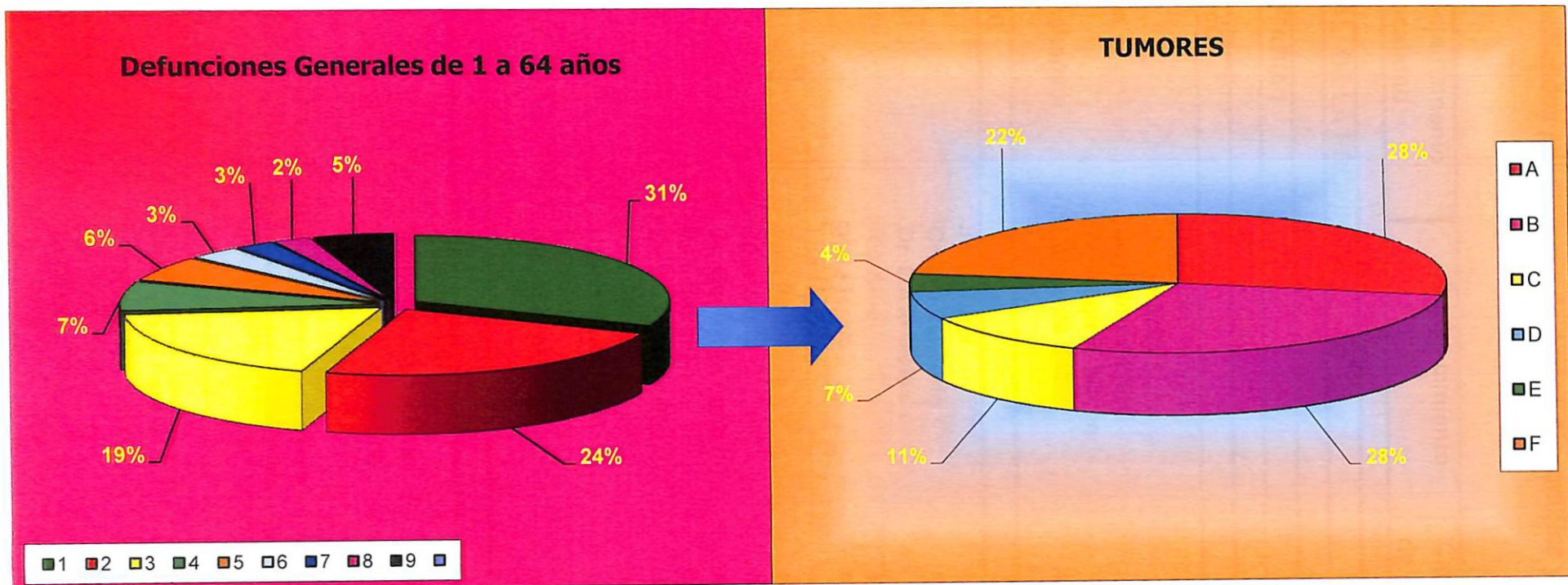
Clasificadas por Causas en Grandes Capítulos , según C.I.E 10



CAUSA	COD.	Nº	%	CAUSA	COD	Nº	%
Tumores (neoplasias)	1	171	36	TUM. MAL. DE LOS ORGANOS RESPIRATORIOS.	A	51	31
Enf. del Sist. Circulatorio	2	97	26	TUM. MAL. DE LOS ORGANOS DIGESTIVOS	B	49	22
Traumat., Enven. Y Otras Causas Externas	3	44	8	TUM. MAL. DE LOS ORGANOS FEMENINOS	C	10	9
Enf. del Sist. Respiratorio	4	36	8	TUM. MAL. MAMA	D	19	8
Enf. del Sist. Digestivo	5	30	8	TUM. MAL. DE LOS ORGANOS MASCULINOS	E	7	5
Enf. Endócrinas nutricion. y metabólicas	6	14	3	RESTO TUMORES MALIGNOS	F	35	25
Signos, síntomas y Afecciones mal definidas	7	12	3	TOTAL GENERAL		171	100
Ciertas enf. Infecciosas y parasitarias	8	9	2				
Resto de causas	9	18	6				
TOTAL GENERAL		431	100				

GRAFICO N° 8 - Defunciones Generales de 1 a 64 años, registradas en la Prov. de La Pampa. - Año 2008

Clasificadas por Causas en Grandes Capítulos , según C.I.E 10



CAUSA	COD.	Nº	%	CAUSA	COD.	Nº	%
Tumores (neoplasias)	1	188	31	TUM. MAL. DE LOS ORGANOS RESPIRATORIOS.	A	53	28
Traumat., Enven. Y Otras Causas Externas	2	142	24	TUM. MAL. DE LOS ORGANOS DIGESTIVOS	B	53	28
Enf. del Sist. Circulatorio	3	111	19	TUM. MAL. MAMA	C	20	11
Enf. del Sist. Respiratorio	4	42	7	TUM. MAL. DE LOS ORGANOS FEMENINOS	D	12	7
Enf. del Sist. Digestivo	5	36	6	TUM. MAL. DE SITIOS MAL DEFINIDOS, SEC.	E	8	4
Enf. Endócrinas nutricion. y metabólicas	6	19	3	RESTO TUMORES MALIGNOS	F	42	22
Signos, síntomas y Afecciones mal definidas	7	15	3	TOTAL GENERAL		188	100
Ciertas Enf. Infecciosas y parasitarias	8	14	2				
Resto de causas	9	31	5				
TOTAL GENERAL		598	100				

TABLA Nº 1 - Est. Asist. Públicos de la Provincia de La Pampa al 31/12/2008, de acuerdo a Localidad, Departamento y Zona Sanitaria Clasificados por Número de camas disponibles y Nivel de Complejidad

Zona-Departamento Localidad	Establecimiento	Cantidad de camas	Cant. de Est. N.complejidad
TOTAL GRAL. DE LA PROVINCIA		769	109
ZONA SANITARIA I		304	31 Estab.
Dpto. Atreucó		31	5 Estab.
Doblas	Dr. Pedro Novick	9	III
Macachín	Dr. Heraclio Luna	8	III
Miguel Riglos	Dr. Antonio Olaiz	6	III
Rolón	Dr. Diego B. Morón	8	III
Tomás M. Anchorena	Centro de Salud	s/int.	II
Dpto. Capital		209	15 Estab.
Anguil	José Curci	s/int.	II
Santa Rosa	Centro Sanitario	s/int.	V
	Dr. Lucio Molas	191	VIII
	Rio Atuel	s/int.	II
	Mataderos	s/int.	II
	Los Hornos	s/int.	II
	Villa Parque	s/int.	II
	Zona Norte	s/int.	II
	Dr. Guillermo Furst	s/int.	II
	Villa Santillán	s/int.	II
	Barrio Aeropuerto	s/int.	II
	Villa Germinal	s/int.	II
	Nélida Maldonado	s/int.	II
	Evita	18	III
	P.A. Miranda	s/int.	II
	Dpto. Catriló		18
Catriló	Amada Gatica	8	III
La Gloria	Centro de Salud Nº 1	s/int.	I
Lonquimay	Dr. Pablo Lecumberry	6	III
Uriburu	Dr. Julio Tapia	4	III
Dpto. Conhelo		8	1 Estab.
Winifreda	Juan Smith	8	III
Dpto. Guatraché		24	4 Estab.
Alpachiri	Dr. Enrique Ferreti	9	III
Cnia. Sta. Teresa	Dr. Alejandro Rost	s/int.	II
General Campos	Dr. Juan Facca	s/int.	II
Guatraché	Dr. Manuel Freire	15	IV

TABLA N° 1 - Est. Asist. Públicos de la Provincia de La Pampa al 31/12/2008, de acuerdo a Localidad, Departamento y Zona Sanitaria Clasificados por Número de camas disponibles y Nivel de Complejidad

Zona-Departamento Localidad	Establecimiento	Cantidad de camas	Cant. de Est. N.complejidad
Dpto. Toay		14	1 Estab.
Toay	Dr. Segundo Taladriz	14	III
Dpto. Utracán		0	1 Estab.
Ataliva Roca	Dr. Ramón Carrillo	s/int.	II
ZONA SANITARIA II		307	48
Dpto. Conhelo		22	7 Estab.
Conhelo	Francisco Del Callejo	s/int.	II
Eduardo Castex	Dr. Pablo Lacoste	22	IV
	Srta. Mecha	s/int	I
	M. Cerrutti de Koller	s/int	I
Monte Nievas	Rosa Heina de Daratha	s/int.	II
Mauricio Mayer	Dr. Luis Colosio	s/int.	II
Rucanelo	Argentino Rodaro	s/int.	II
Dpto. Chapaleufú		21	6 Estab.
Bernardo Larroudé	Dr. Alejandro Posadas	s/int	II
Ceballos	Dr. Valentin Gorospe	s/int.	I
Cnel. Hilario Lagos	Dr. J. Gomez Fontanes	s/int.	II
Intendente Alvear	Dr. Reuman Enz	21	IV
Sarah	Centro de Salud	s/int.	I
Vertiz	Dr. Ignacio Pirovano	s/int.	II
Dpto. Maracó		104	12 Estab.
Agustoni	Centro de Salud	s/int.	I
Dorila	Centro de Salud	s/int.	I
General Pico	Gdor. Centeno	104	VI
	Guillermo Brown	s/int.	II
	Energía y Progreso	s/int.	II
	Mauricio Knobel	s/int.	II
	Frank Allan	s/int.	II
	Del Este	s/int.	II
	José I. Rucci	s/int.	II
	Salvador Abudara	s/int.	II
Spelluzzi	Domingo Cabred	s/int.	I
Trebolares	Centro de Salud	s/int.	I
Dpto. Quemú Quemú		52	4 Estab.
Colonia Barón	Wilfrid Barón	7	III
Miguel Cané	Dr. José Ingenieros	14	III
Quemú Quemú	Dr. Atilio Calandri	15	III
Villa Mirasol	Angel Civalero	16	III

TABLA N° 1 - Est. Asist. Públicos de la Provincia de La Pampa al 31/12/2008, de acuerdo a Localidad, Departamento y Zona Sanitaria Clasificados por Número de camas disponibles y Nivel de Complejidad

Zona-Departamento Localidad	Establecimiento	Cantidad de camas	Cant. de Est. N.complejidad
Dpto. Rancul		44	7 Estab.
Caleufú	Luis Petrelli	8	III
Chamaicó	Centro de Salud	s/int.	I
La Maruja	M. y V. Ghioldi	8	III
Parera	Armando Parodi	10	III
Rancul	José Padrós	18	III
Pichi Huinca	Centro de Salud	s/int.	I
Quetrequén	Centro de Salud	s/int.	I
Dpto. Realicó		40	8 Estab.
Adolfo Van Praet	Centro de Salud	s/int.	I
Alta Italia	Dr. Nestor Schanton	s/int.	II
Embajador Martini	Samuel Halfon	s/int.	II
Falucho	Centro de Salud	s/int.	I
Ingeniero Luiggi	Dr. Justo Ferrari	14	III
Maissonave	Uldemaro Ibañez	s/int.	I
Realicó	Virgilio T. Uriburu	26	IV
	Barrio Norte	s/int.	I
Dpto. Trenel		24	4 Estab.
Arata	Dr. Aristides Granda	4	III
Metileo	Padre Castelar	s/int.	II
Trenel	Dr. Guillermo Rawson	20	III
	Dr. Luis Argondiza	s/int.	I
Zona Sanitaria III		112	20
Dpto. Caleu Caleu		0	1 Estab.
La Adela	Centro de Salud	s/int.	II
Dpto. Curacó		0	2 Estab.
Gobernador Duval	Elsa Lagos	s/int.	II
Puelches	Centro de Salud	s/int.	II
Dpto. Guatraché		0	1 Estab.
Perú	Centro de Salud	s/int.	I
Dpto. Hucal		22	4 Estab.
Abramo	Centro de Salud	s/int.	II
Bernasconi	Dr. Rogelio Amicarelli	10	III
Gral. San Martín	Dr. Luis Agote	6	III
Jacinto Arauz	Dr. Juan Munuce	6	III

TABLA N° 1 - Est. Asist. Públicos de la Provincia de La Pampa al 31/12/2008, de acuerdo a Localidad, Departamento y Zona Sanitaria Clasificados por Número de camas disponibles y Nivel de Complejidad

Zona-Departamento Localidad	Establecimiento	Cantidad de camas	Cant. de Est. N.complejidad
Dpto. Lihue Calel		0	1 Estab.
Cuchillo C6	Centro de Salud	s/int.	I
Dpto. Limay Mahuida		0	2 Estab.
La Reforma	Centro de Salud	s/int.	II
Limay Mahuida	Centro de Salud	s/int.	I
Dpto. Puel6n		23	3 Estab.
Puel6n	Centro de Salud	s/int.	I
Cnia. 25 de Mayo	Dr. Jorge Ahuad	23	IV
Casa de Piedra	Centro de Salud	s/int.	I
Dpto. Utrac6n		67	6 Estab.
Cnia Santa Mar6a	Mar6a Hollman	s/int.	II
Chacharramendi	Centro de Salud	s/int.	II
Quehu6	Centro de Salud	s/int.	II
General Acha	Padre Buodo	67	IV
	Dr. Roberto Pibotto	s/int.	I
Unanue	Amalia Andueza	s/int.	I
Zona Sanitaria IV		46	10
Dpto. Chalileo		10	3 Estab.
Arbol de la Esperanza	Centro de Salud	s/int.	I
Arbol Solo	Centro de Salud	s/int.	I
Santa Isabel	Dr. Manuel P6rez	10	III
Dpto. Chical Co		2	2 Estab.
La Humada	Centro de Salud	2	II
Algarrobo del Aguila	Centro de Salud	s/int.	I
Dpto. Loventu6		34	5 Estab.
Carro Quemado	Centro de Salud	s/int.	I
Loventu6	Aquiles Regazzoli	s/int.	I
Luan Toro	Francisco Li6n	s/int.	II
Tel6n	Dra. Cecilia Grierson	9	III
Victorica	Luisa P. de Pistarini	25	IV

**TABLA N° 2 - Total de Consultas de los Est. Asistenciales Públicos
de la Prov. de La Pampa - Año 2008**

**Clasificadas por Zona Sanitaria, Departamento, Localidad y Tipo de
Consulta (Médicas, No Médicas ,Odontológicas y Totales)**

Zona-Dpto y Localidad	Establecimiento	Consultas Médicas	Otras Consultas	Cons. Y Prest. Odontológicas	Total General de Consultas
TOTAL GRAL. DE LA PROVINCIA		1001501	112099	142762	1256362
ZONA SANITARIA I		454062	62558	54275	570895
Dpto. Atreucó		40474	1176	5504	47154
Doblas	Dr. Pedro Novick	7008	291	1519	8818
Macachín	Dr. Heraclio Luna	15773	478	2270	18521
Miguel Riglos	Dr. Antonio Olaiz	12190	407	1455	14052
Rolón	Dr. Diego B. Morón	4137	0	260	4397
Tomás M. Anchorena	Centro de Salud	1366	0	0	1366
Dpto. Capital		285765	59120	36545	381430
Anguil	José Curcci	4041	0	594	4635
Santa Rosa	Centro Sanitario	43458	3315	17991	64764
	Dr. Lucio Molas	152228	30943	3781	186952
	Río Atuel	4544	1171	1223	6938
	Mataderos	4304	957	811	6072
	Los Hornos	2802	73	357	3232
	Villa Parque	9331	1786	1270	12387
	Zona Norte	9302	1225	1497	12024
	Dr. Guillermo Furst	5834	233	0	6067
	Villa Santillán	4846	1259	878	6983
	Barrio Aeropuerto	7107	2626	1134	10867
	Villa Germinal	5997	1915	1492	9404
	Nélida Maldonado	9005	1605	1670	12280
	Evita	22036	12012	2802	36850
	A. Miranda	930	0	1045	1975
Dpto. Catrilo		34365	164	4347	38876
Catrilo	Amada Gatica	25584	0	2687	28271
La Gloria	C. de Salud n° 1	145	0	0	145
Lonquimay	Dr. P. Lecumberry	4243	164	768	5175
Uriburu	Dr. Julio Tapia	4393	0	892	5285
Dpto. Conhelo		12527	419	1388	14334
Winifreda	Juan Smith	12527	419	1388	14334
Dpto. Guatraché		40315	883	4405	45603
Alpachiri	Dr. Enrique Ferretti	11148	305	1653	13106
Cnia. Sta. Teresa	Dr. Alejandro Rost	2527	0	206	2733
General Campos	Dr. Juan Facca	2610	0	285	2895
Guatraché	Dr. Manuel Freire	24030	578	2261	26869
Dpto. Toay		37121	796	2086	40003
Toay	Dr. S. Taladriz	37121	796	2086	40003

TABLA Nº 2 - Total de Consultas de los Est. Asistenciales Públicos de la Prov. de La Pampa - Año 2008

Clasificadas por Zona Sanitaria, Departamento, Localidad y Tipo de Consulta (Médicas, No Médicas ,Odontológicas y Totales)

Zona-Dpto y Localidad	Establecimiento	Consultas Médicas	Otras Consultas	Cons. Y Prest. Odontológicas	Total General de Consultas
Dpto .Utracán		3495	0	0	3495
Ataliva Roca	Ramón Carrillo	3495	0	0	3495
ZONA SANITARIA II		392199	33065	50573	475837
Dpto. Conhelo		44451	5447	6410	56308
Conhelo	F. Del Callejo	6885	0	572	7457
Eduardo Castex	Dr. Pablo Lacoste	28044	5295	3836	37175
	Srta. Mecha	317	76	0	393
	Mabel Koller	776	76	1480	2332
M. Mayer	Dr. Luis Colosio	2609	0	159	2768
Monte Nievas	Rosa H de Daratha	5300	0	363	5663
Rucanelo	A. Rodaro	520	0	0	520
Dpto. Chapadleufú		28782	1674	4461	34917
Bernardo Larroudé	Dr. A. Posadas	4481	0	521	5002
Ceballos	Dr. V. Gorospe	0	0	0	0
Cnel. Hilario Lagos	Dr. Juan Fentanez	2770	0	0	2770
Intendente Alvear	Dr. Reuman Enz	17973	1674	3616	23263
Vertiz	Dr. I. Pirovano	3558	0	324	3882
Dpto. Maracó		167239	18429	17759	203427
Agustoni	Centro de Salud	2150	0	0	2150
Dorila	Centro de Salud	766	0	0	766
General Pico	Gdor. Centeno	107892	13481	5774	127147
	Guillermo Brown	8091	603	0	8694
	E. y Progreso	10246	876	3314	14436
	Knobel	10164	770	2675	13609
	Frank Allan	12227	794	1422	14443
	Del Este	4829	177	1374	6380
	José I. Rucci	7833	585	2387	10805
	Salvador Abudara	2561	1143	813	4517
Spelluzzi	Domingo Cabred	477	0	0	477
Trebolares		3	0	0	3
Dpto. Quemú Quemú		28775	1655	5473	35903
Colonia Barón	Wilfrid Barón	5687	139	2867	8693
Miguel Cané	Dr. J. Ingenieros	3923	0	184	4107
Quemú Quemú	Dr. Atilio Calandri	15267	1283	2093	18643
Villa Mirasol	Angel Civalero	3898	233	329	4460
Dpto. Rancul		46294	2814	8955	58063
Calefú	Luis Petrelli	9994	528	3711	14233
Chamaico	C.S.Chamaico	15	0	0	15
La Maruja	M. y V. Ghioldi	7896	17	1234	9147
Parera	Armando Parodi	11749	0	455	12204
Pichi Huinca	Centro de Salud	497	0	1122	1619
Quetrequén	Centro de Salud	2301	0	0	2301
Rancul	José Padrós	13842	2269	2433	18544

TABLA N° 2 - Total de Consultas de los Est. Asistenciales Públicos de la Prov. de La Pampa - Año 2008
Clasificadas por Zona Sanitaria, Departamento, Localidad y Tipo de Consulta (Médicas, No Médicas ,Odontológicas y Totales)

Zona-Dpto y Localidad	Establecimiento	Consultas Médicas	Otras Consultas	Cons. Y Prest. Odontológicas	Total General de Consultas
Dpto. Realicó		50362	2831	5529	58722
Adolfo Van Praet	Centro de Salud	120	0	0	120
Alta Italia	Dr. N. Schanton	5891	276	319	6486
Embajador Martini	Samuel Halfon	9601	0	199	9800
Falucho	Centro de Salud	156	0	0	156
Ingeniero Luiggi	Dr. Justo Ferrari	13317	204	1594	15115
Maissonave	Uldemaro Ibañez	255	0	0	255
Realicó	Virgilio T. Uriburu	20873	2331	3417	26621
	Barrio Norte	149	20		169
Dpto. Trenel		26296	215	1986	28497
Arata	Dr. A. Granda	5312	127	501	5940
Metileo	Padre Castellaro	3905	0	0	3905
Trenel	Dr. G. Rawson	14927	88	1485	16500
	Dr. Luis Argondiza	2152	0	0	2152
Zona Sanitaria III		120054	11644	20990	152688
Dpto. Caleu Caleu		7998	373	337	8708
La Adela	Centro de Salud	7998	373	337	8708
Dpto. Curacó		3382	0	142	3524
Gobernador Duval	Centro de Salud	1178	0	52	1230
Puelches	Centro de Salud	2204	0	90	2294
Dpto. Guatraché		0	0	0	0
Perú	Centro de Salud	0	0	0	0
Dpto. Hucal		30573	2214	4687	37474
Abramo	Centro de Salud	0	0	129	129
Bernasconi	Dr. R. Amicarelli	9572	410	2866	12848
Gral. San Martín	Dr. Luis Agote	8484	352	1692	10528
Jacinto Arauz	Dr. Juan Munuce	12517	1452	0	13969
Dpto. Lihue Calel		653	0	97	750
Cuchillo Có	Centro de Salud	653	0	97	750
Dpto. Limay Mahuida		891	0	270	1161
La Reforma	Centro de Salud	691	0	189	880
Limay Mahuida	Centro de Salud	200	0	81	281
Dpto. Puelén		27585	2377	3290	33252
Casa de Piedra	Centro de Salud	1338	0	0	1338
Cnia. 25 de Mayo	Dr. Jorge Ahuad	25208	2377	3290	30875
Puelén	Centro de Salud	1039	0	0	1039

TABLA N° 2 - Total de Consultas de los Est. Asistenciales Públicos de la Prov. de La Pampa - Año 2008

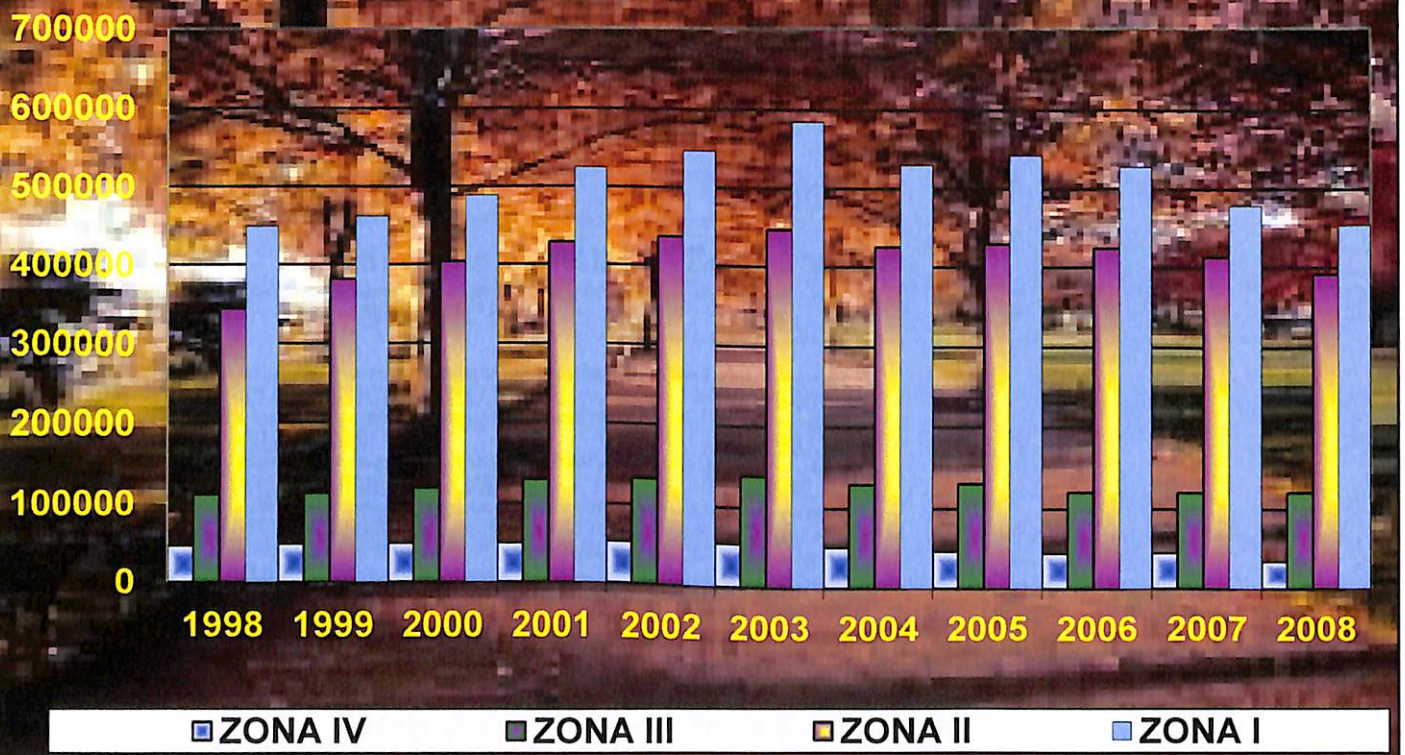
**Clasificadas por Zona Sanitaria, Departamento, Localidad y Tipo de
Consulta (Médicas, No Médicas ,Odontológicas y Totales)**

Zona-Dpto y Localidad	Establecimiento	Consultas Médicas	Otras Consultas	Cons. Y Prest. Odontológicas	Total General de Consultas
Dpto. Utracán		48972	6680	12167	67819
Cnia Santa María	María Hollman	2255	0	91	2346
Chacharramendi	Centro de Salud	1737	0	291	2028
Quehué	Centro de Salud	1230	0	38	1268
General Acha	Padre Buodo	43272	6680	11699	61651
	Dr. Roberto Pibotto	343	0	48	391
Unanue	Centro de Salud	135	0	0	135
Utracan	Centro de Salud	0	0	0	0
Zona Sanitaria IV		35186	4832	12425	52443
Dpto. Chalileo		6835	133	2717	9685
Santa Isabel	Dr. Manuel Pérez	6835	133	2717	9685
Dpto. Chical Co		3835	0	450	4285
La Humada	Centro de Salud	3820	0	260	4080
Algarrobo del Aguila	Centro de Salud	15	0	190	205
Dpto. Loventue		24516	4699	9258	38473
Carro Quemado	Centro de Salud	392	0	70	462
Loventué	Centro de Salud	0	0	0	0
Luan Toro	Francisco Liñón	1982	0	741	2723
Telén	Dra. C. Grierson	4649	0	2521	7170
Victorica	L. P. de Pistarini	17493	4699	5926	28118
Movil Odontológico				4499	4499

Nota: Otras consultas comprende a consultas no médicas (Psicología,Rehabilitación, Obstetricia, Dietologia, Servicio Social)

GRAFICO N° 1

TOTAL DE CONSULTAS DE LOS EST. ASISTENCIALES PUBLICOS
DE LA PROV. DE LA PAMPA AÑOS: 1998 - 2008



CONSULTAS MEDICAS POR SERVICIOS REGISTRADAS
Estab. Asistencial de Zona Sanitaria I

SERVICIOS	TOTAL
CL. MEDICA- MED. GRAL.	182.555
GUARDIA	71.969
PEDIATRIA	16.359
TOCGINECOLOGIA	13.731
CIRUGIA	2.635
SALUD MENTAL	572
TOTAL	287.821

Estab. Asistencial de Zona Sanitaria II

SERVICIOS	TOTAL
CL. MEDICA- MED. GRAL.	218.283
GUARDIA	38.975
PEDIATRIA	10.860
TOCGINECOLOGIA	11.967
CIRUGIA	4.021
SALUD MENTAL	201
TOTAL	284.307

Estab. Asistencial de Zona Sanitaria III

SERVICIOS	TOTAL
CL. MEDICA- MED. GRAL.	75.060
GUARDIA	26.393
TOCGINECOLOGIA	6.723
PEDIATRIA	4.768
CIRUGIA	5.639
SALUD MENTAL	1.471
TOTAL	120.054

Estab. Asistencial de Zona Sanitaria IV

SERVICIOS	TOTAL
CL. MEDICA- MED. GRAL.	24.597
GUARDIA	6.722
PEDIATRIA	1.976
TOCGINECOLOGIA	740
CIRUGIA	1.151
SALUD MENTAL	0
TOTAL	35.186

CONSULTAS MEDICAS REGISTRADAS POR ZONAS SANITARIAS EN LA PROVINCIA DE LA PAMPA - AÑO 2008

GRAFICO N° 2

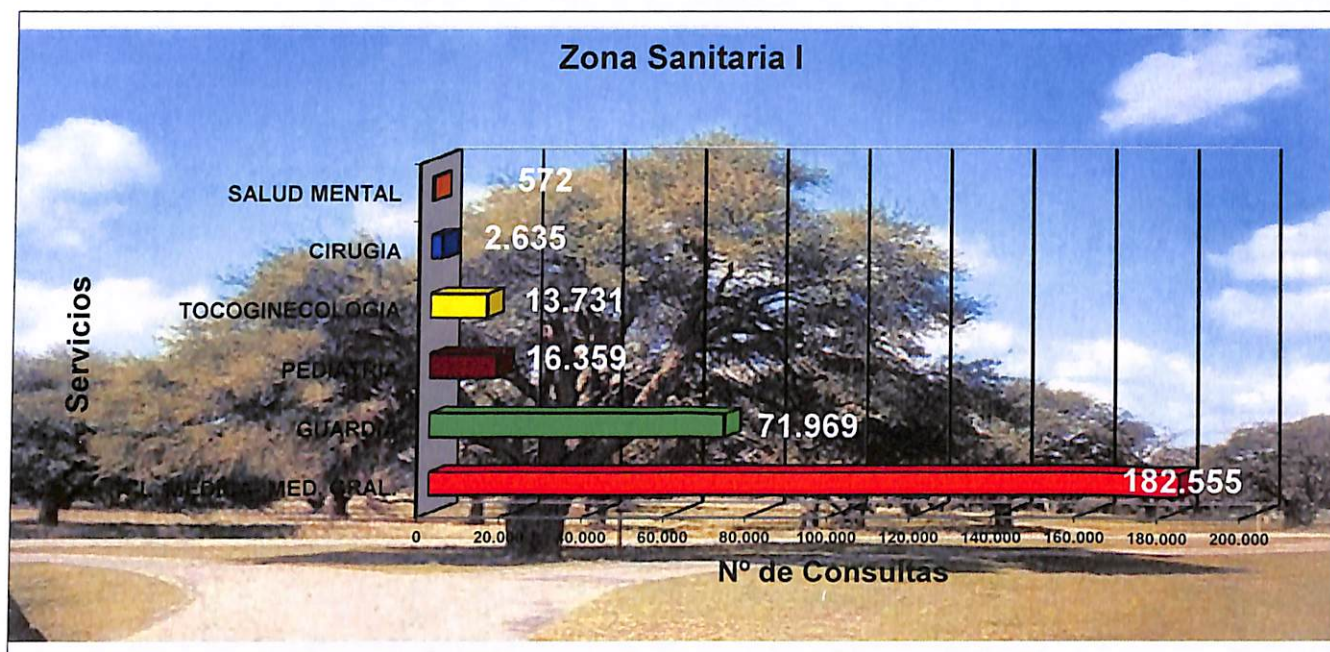
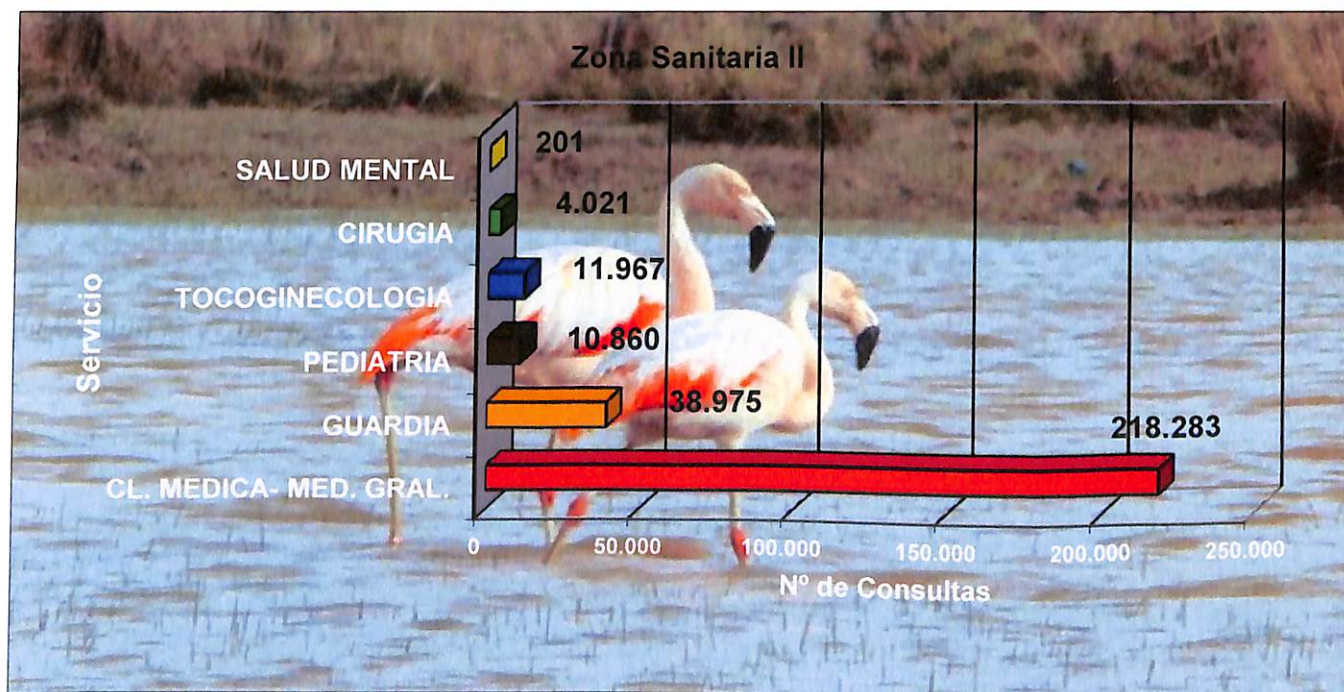


GRAFICO N° 3



Nota: Las consultas de Zona Sanitaria I, no comprende al Estab. Asist. Dr. Lucio Molas
Las consultas de Zona Sanitaria II, no comprende al Estab. Asist. Gdor. Centeno

CONSULTAS MEDICAS REGISTRADAS POR ZONAS SANITARIAS EN LA PROVINCIA DE LA PAMPA - AÑO 2008

GRAFICO N° 4

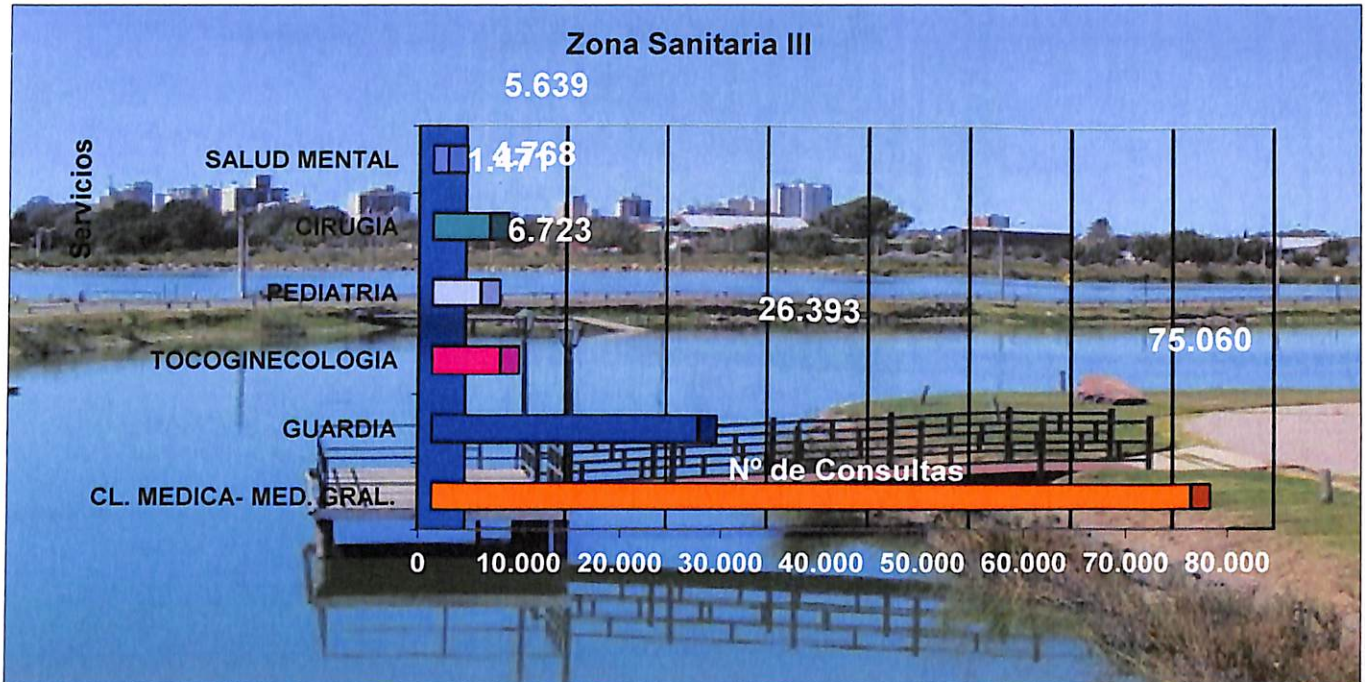
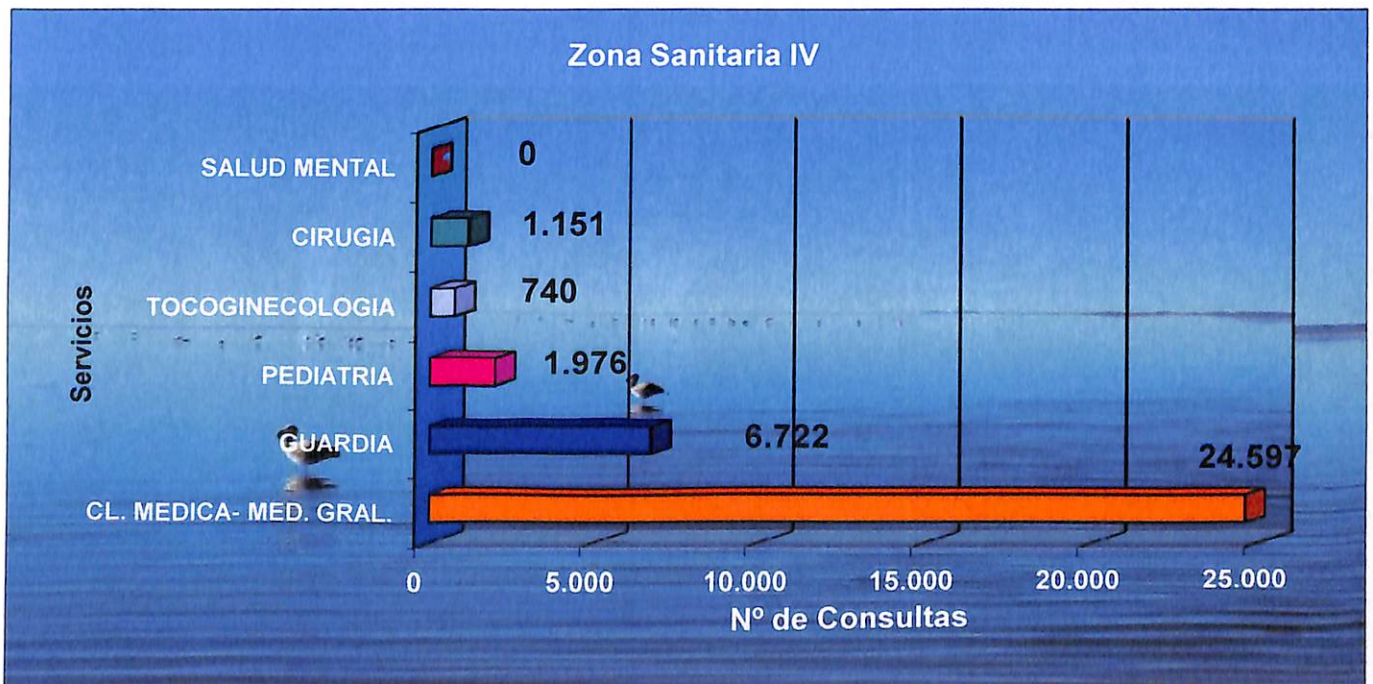


GRAFICO N° 5



Consultas Médicas clasificadas por servicio Año 2008

GRAFICO N° 6

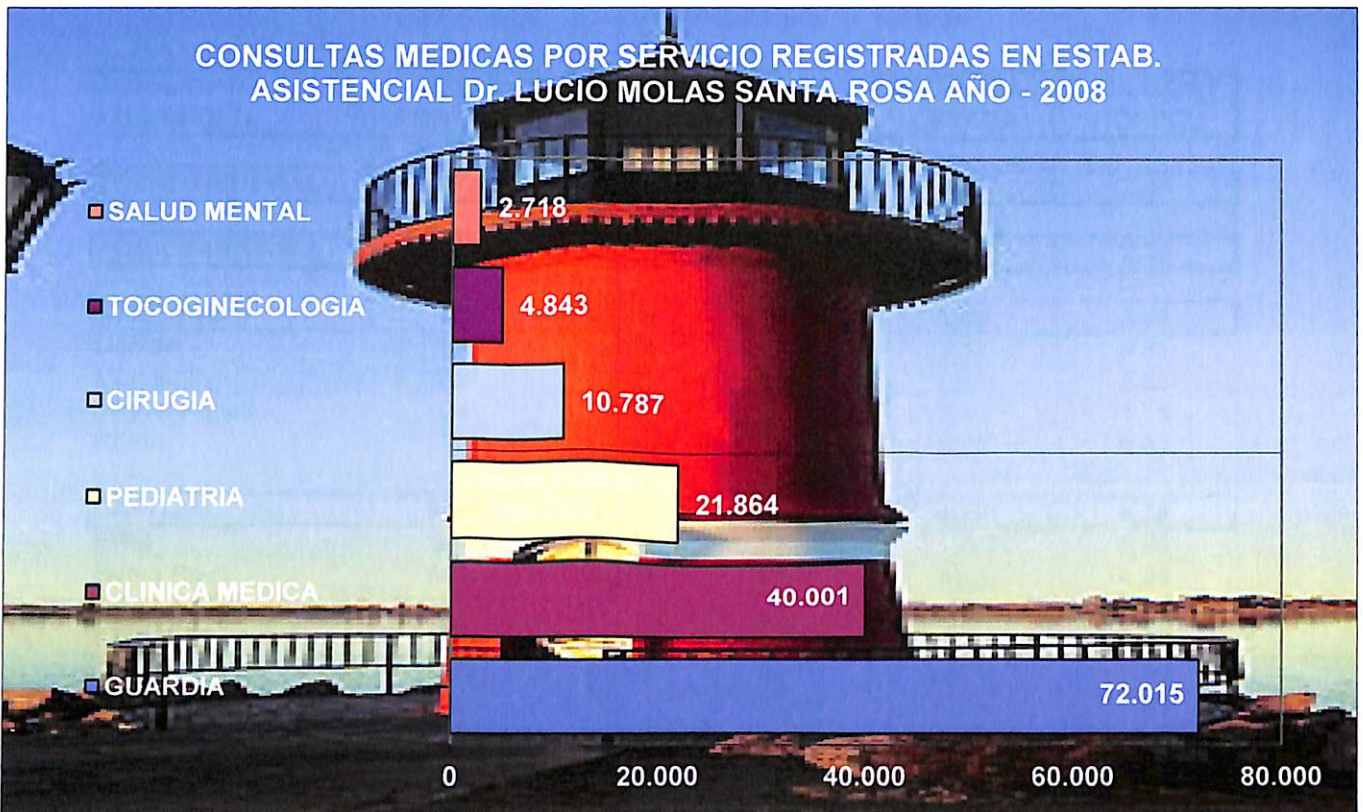


GRAFICO N° 7

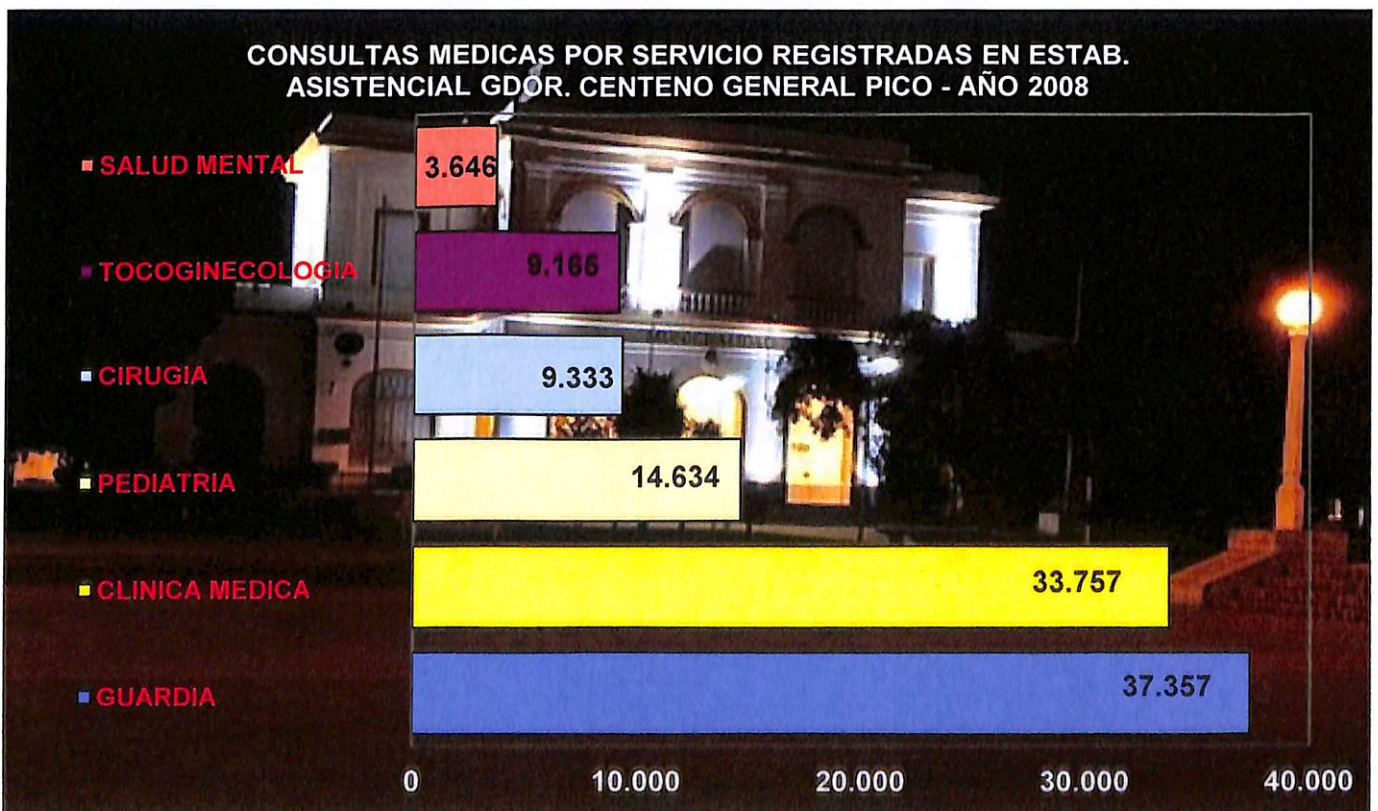


TABLA N°3
RENDIMIENTO HOSPITALARIO DE LOS EST. ASIST. PUBLICOS
Según Zona Sanitaria, Dpto y Localidad - Año 2008

ZONA, DPTO LOCALIDAD	TOTAL EGRESOS	PORCENT. OCUPAC.	GIRO CAMA	PROM. DIAS ESTADA	TASA MORT. HOSPIT.
TOTAL GENERAL	22234	35,55	29,79	4,05	2,43
ZONA SANITARIA I	10485	39,35	35,99	3,91	2,36
ATREUCO	492	17,09	15,87	3,04	3,46
Doblas	116	27,9	12,89	4,11	4,31
Macachín	269	26,22	33,61	2,83	2,86
Miguel Riglos	34	2,73	5,67	1,56	1,76
Rolón	73	6,56	9,13	2,82	2,63
CAPITAL	8546	50,56	39,72	4,22	4,26
Evita	334	42,83	28,74	3,70	5,39
Santa Rosa	8212	50,56	39,72	4,22	4,26
CATRILO	322	10,65	18,16	2,22	0,31
Catriló	179	17,08	26,76	2,34	0,00
Lonquimay	121	8,07	19,69	2,14	0,83
Uriburu	22	3,79	5,96	1,68	0,00
GUATRACHE	487	13,6	20,25	2,58	3,7
Alpachiri	193	12,26	21,33	2,45	2,59
Guatraché	294	14,41	19,6	2,67	4,42
TOAY	531	31,23	41,79	2,67	1,88
Toay	531	31,23	41,79	2,67	1,88
CONHELO	107	10,25	13,51	2,45	7,48
Winifreda	107	10,25	13,51	2,45	7,48
ZONA SANITARIA II	8188	35,71	26,87	4,56	2,64
CONHELO	591	21,24	34,41	2,94	5,08
Eduardo Castex	591	21,24	34,41	2,94	5,08
CHAPALEUFU	459	16,42	21,91	2,80	3,27
Intendente Alvear	459	16,42	21,91	2,80	3,27
MARACO	4505	55,29	43,80	4,62	2,71
General Pico	4505	55,29	43,80	4,62	2,71
QUEMU QUEMU	406	44,16	0,63	17,73	2,96
Colonia Barón	141	25,53	1,71	3,04	4,26
Miguel Cané	62	49,08	4,43	38,68	1,61
Quemú Quemú	169	25,99	11,40	9,74	2,37
Villa Mirasol	34	61,83	1,82	80,21	2,94

TABLA N°3
RENDIMIENTO HOSPITALARIO DE LOS EST. ASIST. PUBLICOS
Según Zona Sanitaria, Dpto y Localidad - Año 2008

ZONA, DPTO LOCALIDAD	TOTAL EGRESOS	PORCENT. OCUPAC.	GIRO CAMA	PROM. DIAS ESTADA	TASA MORT. HOSPIT.
RANCUL	918	18,91	21,94	3,51	1,74
Caleufú	156	12,57	19,50	2,37	1,92
La Maruja	133	26,08	15,69	8,89	0,75
Parera	349	34,72	47,03	2,81	2,29
Rancul	280	11,81	15,6	2,45	1,43
REALICO	1034	25,49	25,88	2,38	0,97
Ingeniero Luiggi	138	20,63	9,86	3,41	3,62
Realicó	896	28,11	34,52	2,22	0,56
TRENEL	275	7,58	11,93	2,31	4,00
Arata	66	8,61	16,50	1,97	1,52
Trenel	209	7,37	10,97	2,42	4,78
ZONA SANITARIA III	2901	34,04	26,60	3,45	2,34
HUCAL	394	11,29	16,65	2,57	5,58
Bernasconi	103	7,84	9,24	3,06	5,83
Gral San Martín	61	11,53	11,05	3,87	8,20
Jacinto Arauz	230	16,59	32,86	2,00	4,78
PUELEN	611	20,70	26,52	2,79	2,29
Col. 25 de Mayo	611	20,7	26,52	2,79	2,29
UTRACAN	1896	47,59	30,40	3,84	1,69
General Acha	1896	47,59	30,40	3,84	1,69
ZONA SANITARIA IV	660	11,38	16,06	2,43	1,52
CHALILEO	135	12,87	13,50	4,17	2,22
Santa Isabel	135	12,87	13,50	4,17	2,22
LOVENTUE	525	10,90	16,89	1,99	1,33
Telén	25	2,55	3,70	1,72	0,00
Victorica	500	13,22	18,92	2,00	1,40

Nota:

Porcentaje ocupacional de camas: Es el número promedio de camas que estuvieron ocupadas diariamente durante un período, expresado en porcentaje. Orienta sobre el uso de recurso "camas"

Giro de camas: Es una medida de utilización de camas que indica el número de pacientes egresados por cada cama (en promedio durante un período). Se obtiene dividiendo el número de egresos de un período por el promedio de camas disponibles durante ese período.

Promedio días de estada: Es el número promedio de días que estuvieron internados los pacientes que egresaron durante un período. Indica el valor medio de la duración de la estada. Se obtiene sumando el total de días de estada de todos los pacientes egresados durante un período, y dividiendo esta sumatoria por el total de pacientes egresados en ese mismo lapso.

Tasa de mortalidad hospitalaria: Es la relación entre el número de defunciones ocurridas durante un período en un establecimiento sanitario y el número de egresos de dicho período.-

GRAFICO N° 8

TOTAL DE EGRESOS OCURRIDOS EN LOS EST. ASIST. PUBLICOS Clasificados Por Servicios PROVINCIA DE LA PAMPA - AÑO 2008

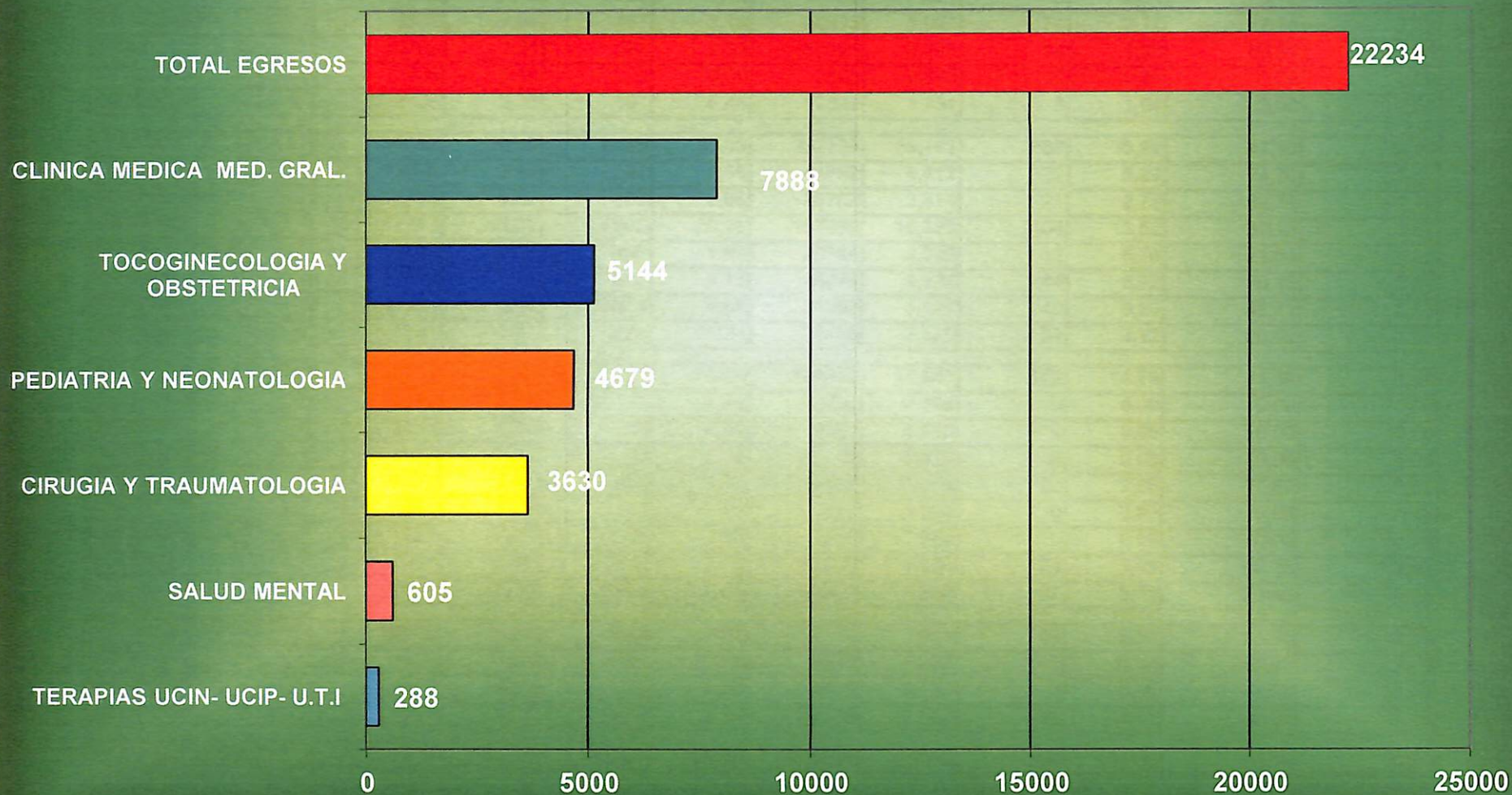


TABLA Nº 4 - POBLACION DE LOS DEPARTAMENTOS, EGRESOS, CONSULTAS MED., PROMEDIO CAMAS DE ESTAB. OFICIALES INFORMANTES, VALORES ABSOLUTOS Y PORCENTUALES, CONSULTAS POR EGRESO, CAMAS POR MIL HABIT. PROVINCIA DE LA PAMPA - AÑO 2008

	ESTIMACION POBLACION - 2008		EGRESOS		CONSULTAS		CAMAS		CONSULTAS POR EGRESO	CAMAS POR MIL HABITANTES
	TOTAL	%	TOTAL	%	TOTAL	%	TOTAL	%		
ZONA SANITARIA I	153005	45,87	10485	47,16	454062	45,338	304	39,53	43,31	1,99
ATREUCO	10756	3,22	492	2,21	40474	4,041	31	4,03	82,26	2,88
CAPITAL	111684	33,48	8546	38,44	285765	28,534	209	27,18	33,44	1,87
CATRILO	7525	2,26	322	1,45	34365	3,431	18	2,34	106,72	2,39
GUATRACHE	9331	2,80	487	2,19	40315	4,025	24	3,12	82,78	2,57
TOAY	10703	3,21	531	2,39	37121	3,707	14	1,82	69,91	1,31
UTRACAN	638	0,19	0	0,00	3495	0,349	0	0,00	0,00	0,00
CONHELO	2368	0,71	107	0,48	12527	1,251	8	1,04	0,00	3,38
ZONA SANITARIA II	130342	39,08	8188	36,83	392199	39,161	307	39,92	47,90	2,36
CONHELO	13079	3,92	591	2,66	44182	4,412	22	2,86	74,76	1,68
CHAPALEUFU	11753	3,52	459	2,06	28782	2,874	21	2,73	62,71	1,79
MARACO	62113	18,62	4505	20,26	167239	16,699	104	13,52	37,12	1,67
QUEMU QUEMU	8933	2,68	406	1,83	29044	2,900	52	6,76	71,54	5,82
RANCUL	11542	3,46	918	4,13	46294	4,622	44	5,72	50,43	3,81
REALICO	16694	5,00	1034	4,65	50362	5,029	40	5,20	48,71	2,40
TRENEL	6228	1,87	275	1,24	26296	2,626	24	3,12	95,62	3,85
ZONA SANITARIA III	36333	10,89	2901	13,05	120054	11,987	112	14,56	41,38	3,08
CALEU CALEU	2136	0,64	0	0,00	7998	0,799	0	0,00	0,00	0,00
CURACO	1038	0,31	0	0,00	3382	0,338	0	0,00	0,00	0,00
GUATRACHE	29	0,01	0	0,00	0	0,000	0	0,00	0,00	0,00
HUCAL	8422	2,52	394	1,77	30573	3,053	22	2,86	77,60	2,61
LIHUEL CAEL	771	0,23	0	0,00	653	0,065	0	0,00	0,00	0,00
LIMAY MAHUIDA	422	0,13	0	0,00	891	0,089	0	0,00	0,00	0,00
PUELEN	8691	2,61	611	2,75	27585	2,754	23	2,99	45,15	2,65
UTRACAN	14824	4,44	1896	8,53	48972	4,890	67	8,71	25,83	4,52
ZONA SANITARIA IV	13870	4,16	660	2,97	35186	3,513	46	5,98	53,31	3,32
CHALILEO	2923	0,88	135	0,61	6835	0,682	10	1,30	50,63	3,42
CHICALCO	1828	0,55	0	0,00	3835	0,383	2	0,26	0,00	1,09
LOVENTUE	9119	2,73	525	2,36	24516	2,448	34	4,42	46,70	3,73
TOTAL PROVINCIA	333550	100,00	22234	100,00	1001501	100,00	769	100,00	45,04	2,31

TABLA N°5 - Consultas Médicas y Egresos de Est. Asist. Públicos, clasificadas por Departamento y Zona Sanitaria. Provincia de La Pampa - Período 2003-2008

	2003		2004		2005		2006		2007		2008	
	CONSULTAS	EGRESOS	CONSULTAS	EGRESOS	CONSULTAS	EGRESOS	CONSULTAS	EGRESOS	CONSULTAS	EGRESOS	CONSULTAS	EGRESOS
ZONA SANITARIA I	584422	10591	529943	10252	542835	9822	527255	10031	479100	10283	454062	10485
ATREUCO	42974	654	44984	606	41669	530	42199	522	41429	537	40474	492
CAPITAL	396782	8213	346824	7938	351187	8014	343861	8222	310100	8487	285765	8546
CATRILO	40383	517	33804	510	39155	110	35292	151	37539	231	34365	322
CONHELO	10944	147	10651	112	12451	115	12333	98	12529	94	12527	107
GUATRACHE	44592	567	47968	530	50844	543	49159	510	46603	489	40315	487
TOAY	45510	493	42607	556	43993	510	41254	528	27477	445	37121	531
UTRACAN	3237	0	3105	0	3536	0	3157	0	3423	0	3495	0
ZONA SANITARIA II	447307	9023	425820	8986	429709	9148	424707	9178	413255	8808	392199	8188
CONHELO	46939	514	48932	543	50092	609	46784	652	45251	635	44182	591
CHAPALEUFU	31869	361	27891	343	25442	271	25894	416	30437	491	28782	459
MARACO	195088	4601	180726	4763	188390	4869	178067	5011	177460	4785	167239	4505
QUEMU QUEMU	38697	518	40153	486	36260	522	38284	396	33677	388	29044	406
RANCUL	57157	1188	52408	1057	52181	1149	51084	1172	46565	1097	46294	918
REALICO	52550	1384	48440	1364	51079	1360	56257	1255	54146	1156	50362	1034
TRENEL	25007	457	27270	430	26265	368	28337	276	25719	256	26296	275
ZONA SANITARIA III	138874	3250	129345	3074	130432	3112	120631	3009	119507	2860	120054	2901
CALEU CALEU	8754	0	8973	0	7655	0	6048	0	5658	0	7998	0
CURACO	4050	0	4509	0	5128	0	4874	0	3984	0	3382	0
GUATRACHE	25	0	18	0	72	0	42	0	0	0	0	0
HUCAL	39114	516	35078	486	32845	487	32932	383	32221	425	30573	394
LIHUEL CALEL	416	0	285	0	245	0	299	0	441	0	653	0
LIMAY MAHUIDA	807	0	782	0	633	0	558	0	716	0	891	0
PUELEN	27986	714	25454	719	28881	800	28040	677	30693	720	27585	611
UTRACAN	57722	2020	54246	1869	54973	1825	47838	1949	45794	1715	48972	1896
ZONA SANITARIA IV	55008	1064	52051	1093	47443	817	45018	755	45579	705	35186	660
CHALILEO	14487	237	13356	283	9989	158	9500	166	10984	148	6835	135
CHICALCO	6058	0	6582	0	6069	0	4640	0	4918	0	3835	0
LOVENTUE	34463	827	32113	810	31385	659	30878	589	29677	557	24516	525
TOTAL PROVINCIA	1225611	23928	1137159	23405	1150419	22899	1117611	22973	1057441	22656	1001501	22234

RELACION CONSULTA-EGRESOS

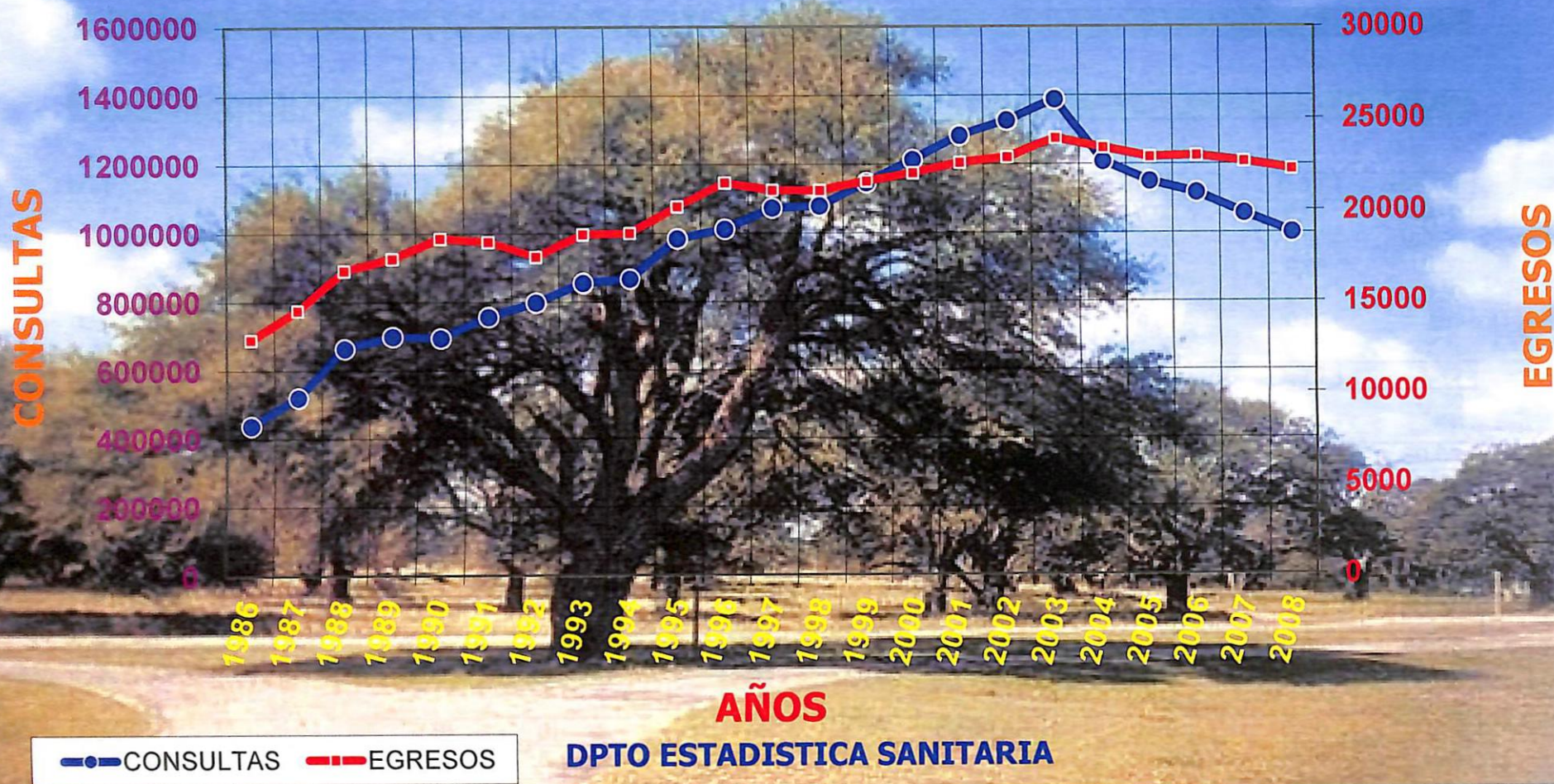


TABLA Nº 6

Total de Partos, registrados en los Est. Asist. Públicos - Año 2008. Clasific. según Zonas Sanitarias, Dpto y Localidad de Ocurrencia

ZONA SANIT. DEPARTAMENTO LOCALIDAD	TOTAL PARTOS PROVINC.	PARTOS PUBLICOS							% PARTOS EST.ASIS. PUBLICOS
		TOTAL GRAL	NORMAL	CESAR.	FORCEP.	% NORMAL/ TOT. GRAL	% CESAREA/ TOT. GRAL	% FORCEPS/ TOT. GRAL	
TOTAL GRAL	5525	2728	1761	942	25	64,55	34,53	0,92	49,38
ZONA SANITARIA 1	2981	1358	912	425	21	67,16	31,30	1,55	45,56
ATREUCO	10	10	10	0	0	100,00	0,00	0,00	100,00
Doblas	3	3	3	0	0	100,00	0,00	0,00	100,00
Macachín	5	5	5	0	0	100,00	0,00	0,00	100,00
Miguel Riglos	1	1	1	0	0	100,00	0,00	0,00	0,00
Rolón	0	0	0	0	0	0,00	0,00	0,00	100,00
Ataliva Roca	1	1	1	0	0	100,00	0,00	0,00	0,00
CAPITAL	2846	1235	808	406	21	65,43	32,87	1,70	43,39
Santa Rosa	2846	1235	808	406	21	65,43	32,87	1,70	43,39
CATRILO	12	6	6	0	0	100,00	0,00	0,00	50,00
Catrilo	11	6	6	0	0	100,00	0,00	0,00	54,55
Uriburu	1	1	1	0	0	100,00	0,00	0,00	100,00
CONHELO	1	1	1	0	0	100,00	0,00	0,00	100,00
Winifreda	1	1	1	0	0	100,00	0,00	0,00	100,00
GUATRACHE	104	98	79	19	0	80,61	19,39	0,00	94,23
Guatraché	104	98	79	19	0	80,61	19,39	0,00	94,23
TOAY	8	8	8	0	0	100,00	0,00	0,00	100,00
Toay	8	8	8	0	0	100,00	0,00	0,00	100,00

TABLA Nº 6

Total de Partos, registrados en los Est. Asist. Públicos - Año 2008. Clasific. según Zonas Sanitarias, Dpto y Localidad de Ocurrencia

ZONA SANIT. DEPARTAMENTO LOCALIDAD	TOTAL PARTOS PROVINC.	PARTOS PUBLICOS							% PARTOS EST.ASIS. PUBLICOS
		TOTAL GRAL	NORMAL	CESAR.	FORCEP.	% NORMAL/ TOT. GRAL	% CESAREA/ TOT. GRAL	% FORCEPS/ TOT. GRAL	
ZONA SANITARIA 2	2055	1080	649	427	4	60,09	39,54	0,37	52,55
CONHELO	80	75	49	26	0	65,33	34,67	0,00	93,75
Edo Castex	80	75	49	26	0	65,33	34,67	0,00	93,75
CHAPADLEUFU	48	38	25	13	0	65,79	34,21	0,00	79,17
Int. Alvear	48	38	25	13	0	65,79	34,21	0,00	79,17
MARACO	1598	803	459	340	4	57,16	42,34	0,50	50,25
General Pico	1598	803	459	340	4	57,16	42,34	0,50	50,25
QUEMU QUEMU	14	14	14	0	0	100,00	0,00	0,00	100,00
Colonia Barón	0	0	0	0	0	0,00	0,00	0,00	0,00
Quemú Quemú	14	14	14	0	0	100,00	0,00	0,00	100,00
RANCUL	13	12	12	0	0	100,00	0,00	0,00	92,31
Caleufú	4	4	4	0	0	100,00	0,00	0,00	100,00
La Maruja	1	2	2	0	0	100,00	0,00	0,00	200,00
Parera	6	5	5	0	0	100,00	0,00	0,00	83,33
Rancul	2	1	1	0	0	100,00	0,00	0,00	50,00
REALICO	297	136	88	48	0	64,71	35,29	0,00	45,79
Alta Italia	1	1	1	0	0	100,00	100,00	100,00	100,00
Ing. Luiggi	2	2	2	0	0	100,00	0,00	0,00	100,00
Realicó	294	134	86	48	0	64,18	35,82	0,00	45,58
TRENEL	5	2	2	0	0	100,00	0,00	0,00	40,00
Arata	2	1	1	0	0	100,00	0,00	0,00	50,00
Trenel	3	3	3	0	0	100,00	0,00	0,00	100,00

TABLA Nº 6

Total de Partos, registrados en los Est. Asist. Públicos - Año 2008. Clasific. según Zonas Sanitarias, Dpto y Localidad de Ocurrencia

ZONA SANIT. DEPARTAMENTO LOCALIDAD	TOTAL PARTOS PROVINC.	PARTOS PUBLICOS							% PARTOS EST.ASIS. PUBLICOS
		TOTAL GRAL	NORMAL	CESAR.	FORCEP.	% NORMAL/ TOT. GRAL	% CESAREA/ TOT. GRAL	% FORCEPS/ TOT. GRAL	
ZONA SANITARIA 3	225	190	121	68	0	63,68	35,79	0,00	84,44
HUCAL	29	5	4	0	0	80,00	0,00	0,00	17,24
Bernasconi	3	3	3	0	0	100,00	100,00	100,00	100,00
Gral San Martín	24	0	0	0	0	0,00	0,00	0,00	0,00
Jacinto Arauz	2	2	2	0	0	100,00	0,00	0,00	100,00
PUELEN	78	68	52	16	0	76,47	23,53	0,00	87,18
Cnia 25 de Mayo	78	68	52	16	0	76,47	23,53	0,00	87,18
PUELEN	0	0	0	0	0	0,00	0,00	0,00	0,00
UTRACAN	118	117	65	52	0	55,56	44,44	0,00	99,15
General Acha	118	117	65	52	0	55,56	44,44	0,00	99,15
ZONA SANITARIA 4	115	101	79	22	0	78,22	21,78	0,00	87,83
CHALILEO	6	3	3	0	0	100,00	0,00	0,00	50,00
Santa Isabel	6	3	3	0	0	100,00	0,00	0,00	50,00
LOVENTUE	109	98	76	22	0	77,55	22,45	0,00	89,91
Telen	0	0	0	0	0	0,00	100,00	0,00	100,00
Victorica	109	98	76	22	0	77,55	22,45	0,00	89,91
OTRAS PROVINCIAS	149								

Nota: Total partos provincia se obtiene sumando nacidos vivos y defunciones fetales por ocurrencia. (5484 + 41)

TABLA N° 7 - Egresos Clasificados según Grupos Etáreos y quince primeras causas - Prov. de La Pampa - Año 2008

Menor 1 año			1 Año			2 a 4 Años		
CAUSA	Nº	%	CAUSA	Nº	%	CAUSA	Nº	%
253	478	16,85	170	84	16,25	169	64	9,44
170	476	16,78	5	67	12,96	170	62	9,14
246	171	6,03	169	54	10,44	5	49	7,23
245	111	3,91	270	53	10,25	281	48	7,08
268	95	3,35	179	38	7,35	270	47	6,93
5	75	2,64	281	27	5,22	179	37	5,46
249	62	2,19	189	20	3,87	284	20	2,95
169	58	2,05	268	18	3,48	268	18	2,65
270	44	1,55	283	14	2,71	267	17	2,51
179	42	1,48	110	9	1,74	173	16	2,36
281	30	1,06	197	8	1,55	176	15	2,21
217	25	0,88	217	8	1,55	274	15	2,21
187	20	0,71	175	7	1,35	198	14	2,06
175	18	0,63	98	6	1,16	283	14	2,06
250	18	0,63	166	6	1,16	188	12	1,77

5 a 9 Años			10 a 14 Años			15 a 19 Años		
CAUSA	Nº	%	CAUSA	Nº	%	CAUSA	Nº	%
281	73	10,40	281	93	14,31	243	436	22,03
270	49	6,98	186	84	12,92	242	267	13,49
274	46	6,55	267	47	7,23	239	166	8,39
186	44	6,27	274	42	6,46	281	142	7,18
169	39	5,56	270	36	5,54	236	88	4,45
173	39	5,56	169	16	2,46	296	71	3,59
5	36	5,13	5	16	2,46	186	66	3,34
267	35	4,99	243	11	1,69	267	58	2,93
170	20	2,85	198	10	1,54	195	45	2,27
268	17	2,42	284	8	1,23	274	42	2,12
176	16	2,28	110	8	1,23	270	30	1,52
198	14	1,99	173	8	1,23	278	30	1,52
221	13	1,85	192	8	1,23	240	25	1,26
179	12	1,71	242	7	1,08	237	22	1,11
287	11	1,57	145	7	1,08	230	20	1,01

20 a 44 Años			45 a 54 Años			Más de 55		
CAUSA	Nº	%	CAUSA	Nº	%	CAUSA	Nº	%
243	1237	16,01	195	161	8,93	169	385	7,27
242	936	12,12	270	91	5,05	270	327	6,18
239	477	6,17	169	80	4,44	195	244	4,61
281	380	4,92	281	78	4,33	179	223	4,21
236	360	4,66	267	67	3,72	145	198	3,74
195	359	4,65	215	65	3,61	110	194	3,66
267	225	2,91	113	59	3,27	151	190	3,59
296	205	2,65	274	50	2,77	175	166	3,14
274	169	2,19	116	43	2,39	267	164	3,10
186	161	2,08	198	41	2,28	281	134	2,53
270	152	1,97	115	39	2,16	104	130	2,46
293	150	1,94	179	38	2,11	273	107	2,02
215	140	1,81	104	36	2,00	150	107	2,02
113	119	1,54	151	29	1,61	197	102	1,93
116	113	1,46	230	29	1,61	217	100	1,89

(*) Ver Códigos Apéndice N°1

GRAFICO N° 15

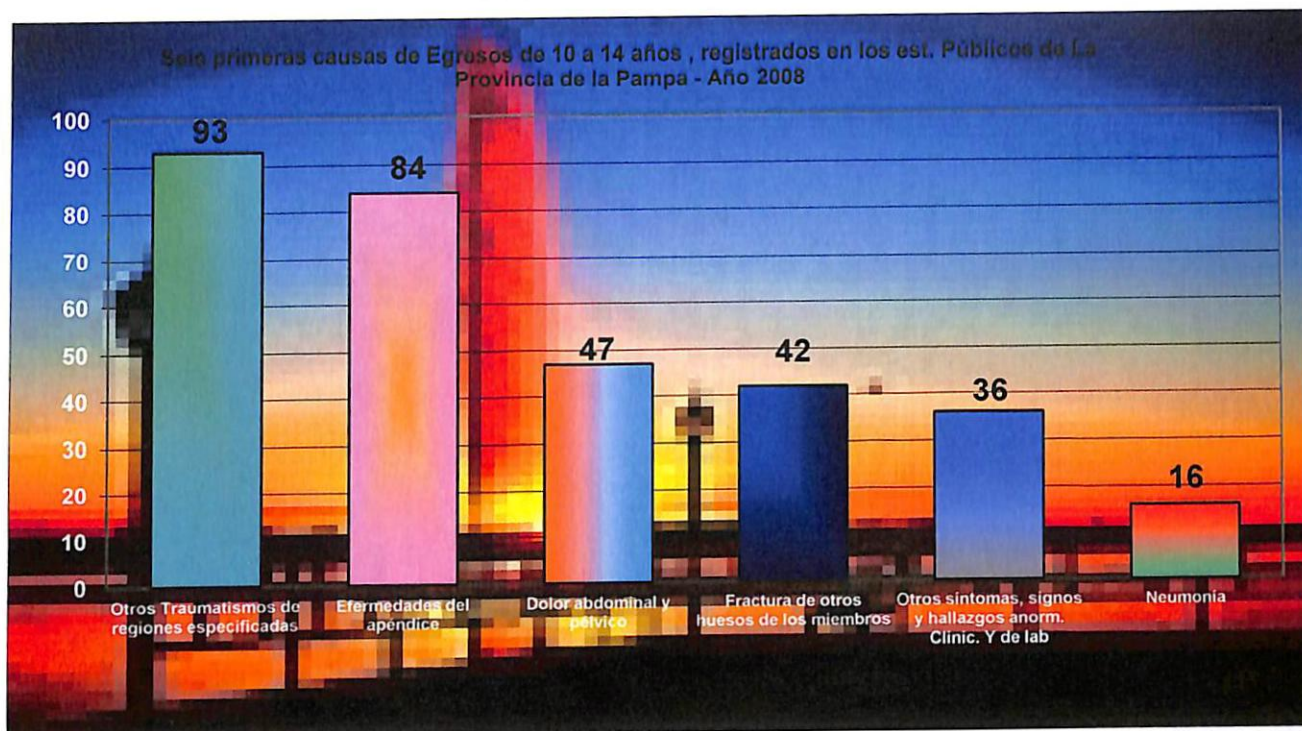


GRAFICO N° 16

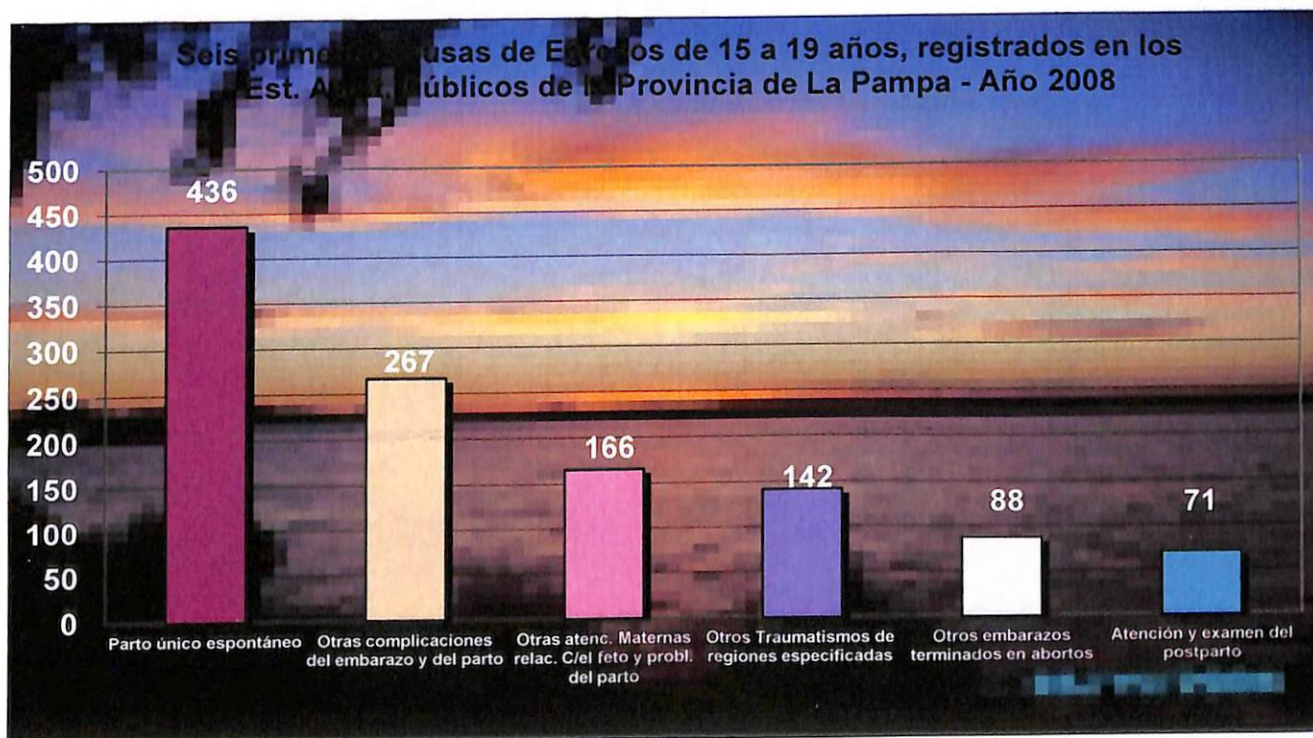


GRAFICO N° 17

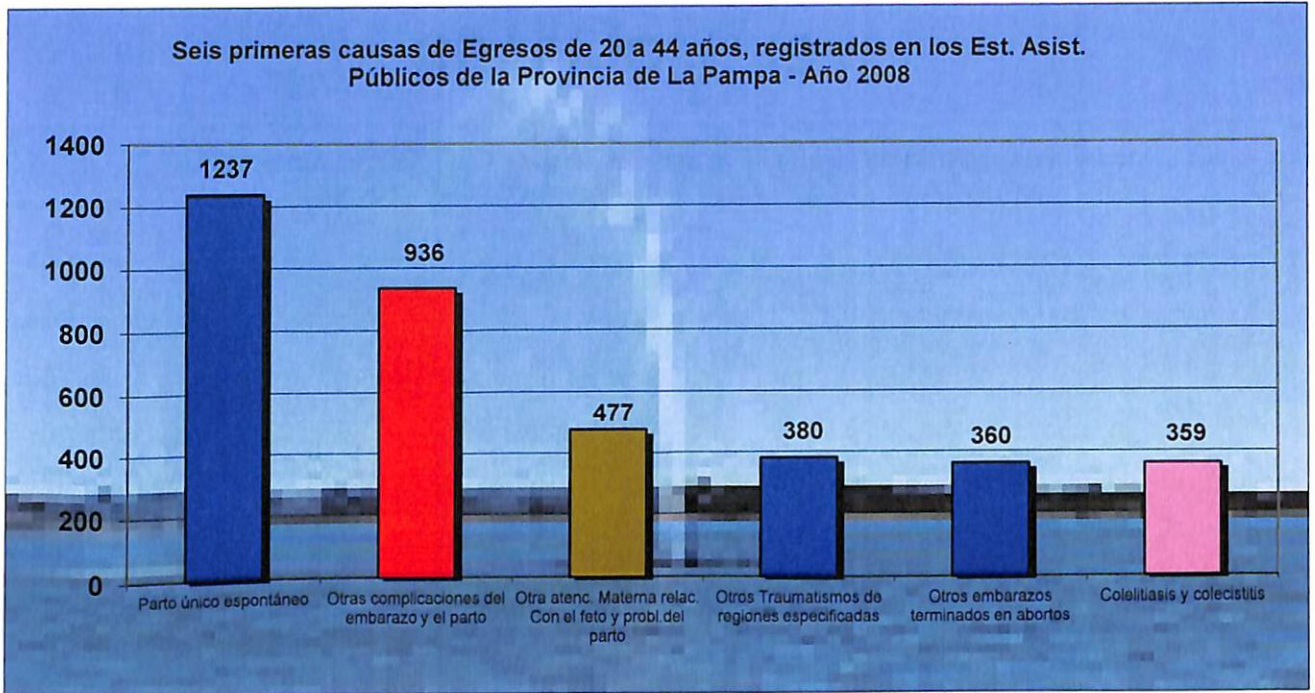


GRAFICO N° 18

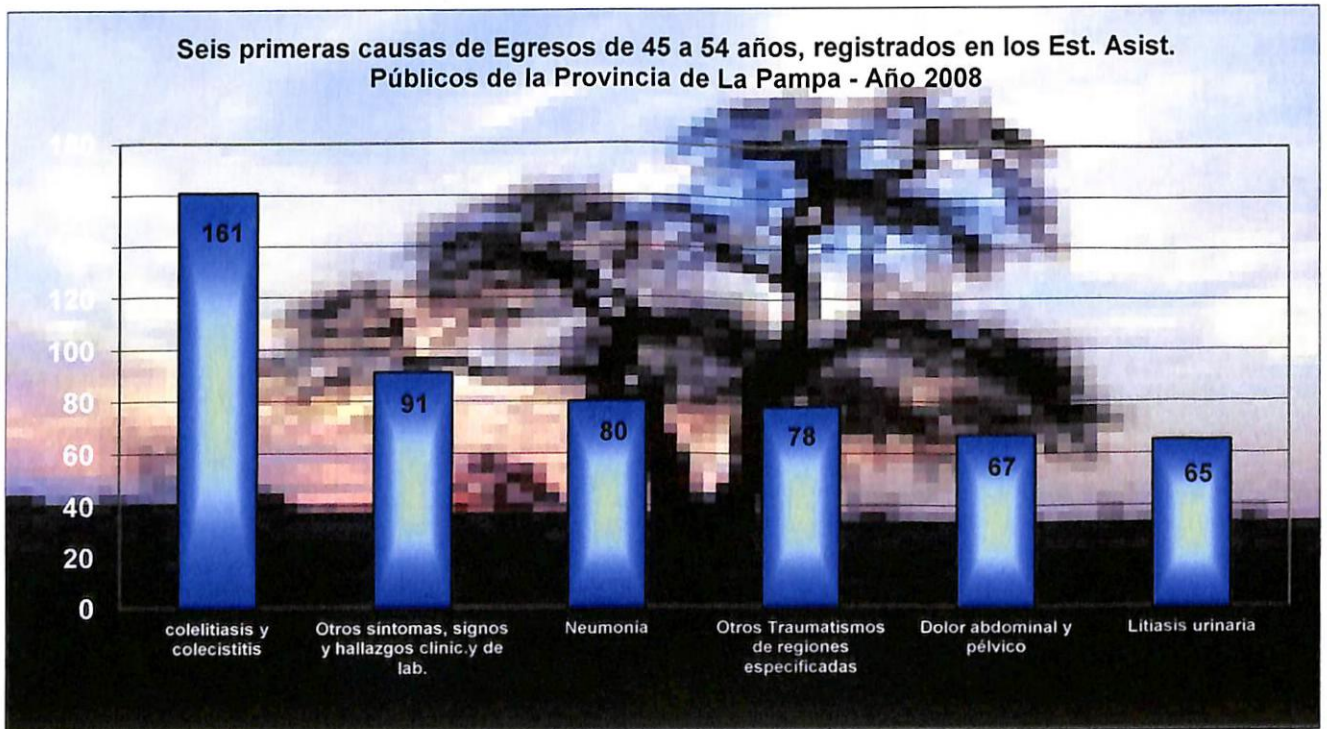


GRAFICO N° 19

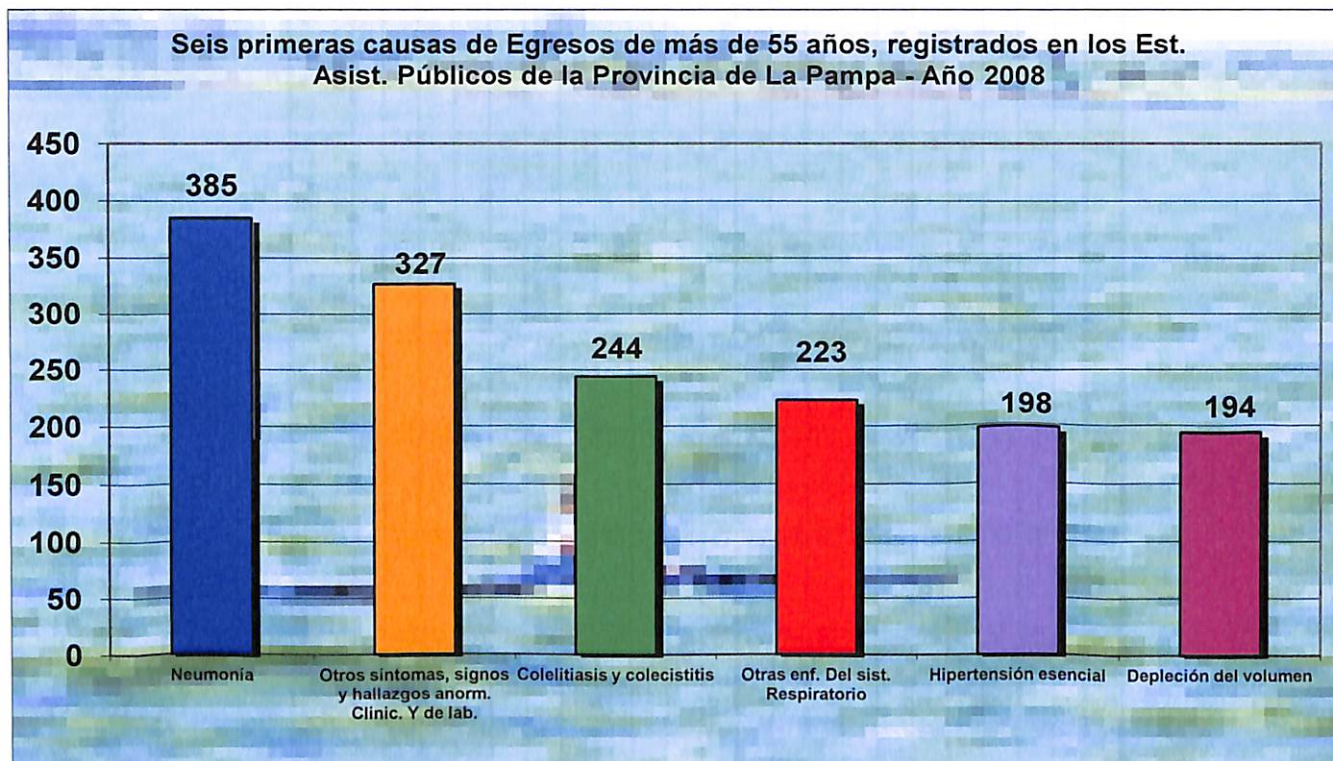


TABLA N° 8
Defunciones Hospitalarias, según Grupos Etéreos y Tasa de Mort. Hospit., por Grandes Capítulos
Provincia de La Pampa - Año 2008

C A U S A		TOTAL	TASA MORT. HOSPIT.	< 1 Año	1 Año	2 a 4	5 a 9	10 a 14	15 a 19	20 a 44	45 a 54	55 y +
C00-D48	Tumores (Neoplasias)	146	0,657	0	0	1	1	0	0	8	22	114
I00-I99	Enf. del Sistema Circulatorio	119	0,535	1	0	0	1	0	0	7	7	103
J00-J99	Enf. del Sistema Respiratorio	98	0,441	1	0	0	2	1	0	2	7	85
K00-K94	Enf. del Sistema Digestivo	31	0,139	1	0	0	0	0	0	3	2	25
E00-E90	Enf. Endócrinas, nutricionales y metabólicas	25	0,112	0	0	0	0	0	0	1	0	24
R00-R99	Síntomas, signos y hallaz. anorm. clín. y de laborat.	25	0,112	2	1	0	1	0	0	4	1	16
A00-B99	Ciertas enf. Infecciosas y parasitarias	22	0,099	1	1	0	2	2	1	4	0	11
S00-T98	Traumat, envenena y algunas otras consec. de causas ext.	20	0,090	0	0	0	0	1	4	5	3	7
P00-P96	Ciertas afec. Originadas en el período perinatal	19	0,085	19	0	0	0	0	0	0	0	0
N00-N99	Enf. del Sistema Genitourinario	19	0,085	0	0	0	0	0	0	0	0	19
G00-G99	Enf. del Sistema Nervioso	4	0,018	0	0	0	0	0	0	0	1	3
Q00-Q99	Malform. congénitas, deformid. y anomal. Cromosómicas	4	0,018	4	0	0	0	0	0	0	0	0
F00-F99	Trastornos Mentales y del comportamiento	3	0,013	0	0	0	0	0	0	0	0	3
Z00-Z99	Factores que influyen en el estado de salud	3	0,013	0	0	0	0	0	0	0	1	2
D50-D89	Enf. de la sangre y de los órg. hematop.	2	0,009	0	0	0	0	0	0	2	0	0
L00-L99	Enf. de la piel y del tejido subcutáneo	1	0,004	0	0	0	0	0	0	0	0	1
M00-M99	Enf. del Sist. Osteomuscular y del tej. Conjuntivo	0	0,000	0	0	0	0	0	0	0	0	0
O00-O99	Embarazo, parto y puerperio	0	0,000	0	0	0	0	0	0	0	0	0
H60-H96	Enf. del oído y de la apófisis mastoides	0	0,000	0	0	0	0	0	0	0	0	0
TOTAL GENERAL		541	2,433	29	2	1	7	4	5	36	44	413

TABLA N° 9

**Defunciones Hospitalarias, según Grupos Etáreos y Tasa de Mort. Hospit., por Grandes Capítulos
Establecimiento Asistencial Dr. LUCIO MOLAS -Santa Rosa La Pampa - Año 2008**

C A U S A		TOTAL	TASA MORT. HOSPIT.	< 1 Año	1 Año	2 a 4	5 a 9	10 a 14	15 a 19	20 a 44	45 a 54	55 y +
C00-D48	Tumores (Neoplasias)	25	0,304	0	0	0	0	0	0	5	6	14
I00-I99	Enf. del Sistema Circulatorio	38	0,463	1	0	0	1	0	0	5	4	27
J00-J99	Enf. del Sistema Respiratorio	33	0,402	1	0	0	2	1	0	1	4	24
K00-K94	Enf. del Sistema Digestivo	16	0,195	1	0	0	0	0	0	1	1	13
E00-E90	Enf. Endócrinas, nutricionales y metabólicas	3	0,037	0	0	0	0	0	0	0	0	3
R00-R99	Síntomas, signos y hallaz. anorm. clín. y de laborat.	12	0,146	2	1	0	1	0	0	2	1	5
A00-B99	Ciertas enf. Infecciosas y parasitarias	8	0,097	1	1	0	2	2	0	1	0	1
S00-T98	Traumat, envenena y algunas otras consec. de causas ext.	11	0,134	0	0	0	0	1	3	4	1	2
P00-P96	Ciertas afec. Originadas en el período perinatal	10	0,122	10	0	0	0	0	0	0	0	0
N00-N99	Enf. del Sistema Genitourinario	8	0,097	0	0	0	0	0	0	0	0	8
G00-G99	Enf. del Sistema Nervioso	2	0,024	0	0	0	0	0	0	0	1	1
Q00-Q99	Malform. congénitas, deformid. y anomal. Cromosómicas	4	0,049	4	0	0	0	0	0	0	0	0
F00-F99	Trastornos Mentales y del comportamiento	1	0,012	0	0	0	0	0	0	0	0	1
Z00-Z99	Factores que influyen en el estado de salud	3	0,037	0	0	0	0	0	0	0	1	2
D50-D89	Enf. de la sangre y de los órg. hematop.	1	0,012	0	0	0	0	0	0	0	0	1
L00-L99	Enf. de la piel y del tejido subcutáneo	0	0,000	0	0	0	0	0	0	0	0	0
M00-M99	Enf. del Sist. Osteomuscular y del tej. Conjuntivo	0	0,000	0	0	0	0	0	0	0	0	0
O00-O99	Embarazo, parto y puerperio	0	0,000	0	0	0	0	0	0	0	0	0
H60-H96	Enf. del oído y de la apófisis mastoides	0	0,000	0	0	0	0	0	0	0	0	0
TOTAL GENERAL		175	2,131	20	2	0	6	4	3	19	19	102

TABLA Nº 10

**Defunciones Hospitalarias, según Grupos Etáreos y Tasa de Mort. Hospit., por Grandes Capítulos
Establecimiento Asistencial Gdor. Centeno- General Pico La Pampa - Año 2008**

C A U S A		TOTAL	TASA MORT. HOSPIT.	< 1 Año	1 Año	2 a 4	5 a 9	10 a 14	15 a 19	20 a 44	45 a 54	55 y +
C00-D48	Tumores (Neoplasias)	26	0,577	0	0	1	0	0	0	2	4	19
I00-I99	Enf. del Sistema Circulatorio	39	0,866	0	0	0	0	0	0	2	3	34
J00-J99	Enf. del Sistema Respiratorio	14	0,311	0	0	0	0	0	0	1	3	10
K00-K94	Enf. del Sistema Digestivo	8	0,178	0	0	0	0	0	0	1	1	6
E00-E90	Enf. Endócrinas, nutricionales y metabólicas	5	0,111	0	0	0	0	0	0	1	0	4
R00-R99	Síntomas, signos y hallaz. anorm. clín. y de laborat.	4	0,089	1	0	0	0	0	0	0	0	3
A00-B99	Ciertas enf. Infecciosas y parasitarias	7	0,155	0	0	0	0	0	0	3	0	4
S00-T98	Traumat, envenena y algunas otras consec. de causas ext.	5	0,111	0	0	0	0	0	1	1	1	2
P00-P96	Ciertas afec. Originadas en el período perinatal	11	0,244	11	0	0	0	0	0	0	0	0
N00-N99	Enf. del Sistema Genitourinario	2	0,044	0	0	0	0	0	0	0	0	2
G00-G99	Enf. del Sistema Nervioso	0	0,000	0	0	0	0	0	0	0	0	0
Q00-Q99	Malform. congénitas, deformid. y anomal. Cromosómicas	0	0,000	0	0	0	0	0	0	0	0	0
F00-F99	Trastornos Mentales y del comportamiento	1	0,022	0	0	0	0	0	0	0	0	1
Z00-Z99	Factores que influyen en el estado de salud	0	0,000	0	0	0	0	0	0	0	0	0
D50-D89	Enf. de la sangre y de los órg. hematop.	0	0,000	0	0	0	0	0	0	0	0	0
L00-L99	Enf. de la piel y del tejido subcutáneo	0	0,000	0	0	0	0	0	0	0	0	0
M00-M99	Enf. del Sist. Osteomuscular y del tej. Conjuntivo	0	0,000	0	0	0	0	0	0	0	0	0
O00-O99	Embarazo, parto y puerperio	0	0,000	0	0	0	0	0	0	0	0	0
H60-H96	Enf. del oído y de la apófisis mastoides	0	0,000	0	0	0	0	0	0	0	0	0
TOTAL GENERAL		122	2,708	12	0	1	0	0	1	11	12	85

**TABLA N° 11 - Egresos ocurridos en el Est. Asist. Dr. Lucio Molas, clasificados según sexo.
Cifras absolutas y porcentajes. Veinte primeras causas, resto de causas y total.
Lista Básica para tabulación. X° Revisión. Año 2008.**

COD.	C A U S A S	TOTAL		VARON		MUJERES	
		CANT	%	CANT	%	CANT	%
243	Parto único espontáneo	824	9,71	0	0,00	824	16,61
253	Otras afecciones originadas en el período perinatal	532	6,27	262	7,43	270	5,44
242	Otras complicaciones del embarazo y del parto	437	5,15	0	0,00	437	8,81
281	Otros traumat. de reg. especific y no especific. y de multip. regiones	335	3,95	229	6,49	106	2,14
245	Feto y recién nacido afec.por factores maternos y por comp. del emb. del trab	320	3,77	151	4,28	169	3,41
274	Fracturas de otros huesos de los miembros	271	3,19	184	5,22	87	1,75
270	Otros síntomas, signos y hallazgos anormales clínicos y de laboratorio	266	3,13	138	3,91	128	2,58
298	Personas en contacto con los servicios de salud por otras razones	251	2,96	134	3,80	117	2,36
169	Neumonía.-	231	2,72	122	3,46	109	2,20
195	Colelitiasis y colicistitis.-	214	2,52	61	1,73	153	3,08
236	Otros embarazos terminados en aborto.-	211	2,49	0	0,00	211	4,25
186	Enfermedades del apéndice.-	205	2,42	108	3,06	97	1,96
239	Otra atenc. materna relac c/feto y posibles problemas del parto	182	2,14	0	0,00	182	3,67
170	Bronquitis aguda y bronquiolitis aguda.-	152	1,79	78	2,21	74	1,49
293	Atención para la anticoncepción	140	1,65	0	0,00	140	2,82
278	Traumatismos intracraneal	127	1,50	82	2,32	45	0,91
246	Crecim. fetal lento, desn. fetal y trast. relac. C/gestac.corta y b/peso	124	1,46	63	1,79	61	1,23
133	Catarata y otros trastornos del cristalino	119	1,40	64	1,81	55	1,11
179	Otras enf. del sistema respiratorio	106	1,25	72	2,04	34	0,69
267	Dolor abdominal y pélvico	102	1,20	38	1,08	64	1,29
		5149	60,67	1786	50,64	3363	67,80
RESTO DE CAUSAS		3338	39,33	1741	49,36	1597	32,20
TOTAL		8487	100,00	3527	41,56	4960	58,44

**TABLA N° 12 - Egresos ocurridos en el Est. Asist. Gobernador Centeno, clasificados según sexo.
Cifras absolutas y porcentajes. Veinte primeras causas, resto de causas y total.
Lista Básica para tabulación. X° Revisión. Año 2008.**

COD.	CAUSAS	TOTAL		VARON		MUJERES	
		CANT	%	CANT	%	CANT	%
243	Parto único espontáneo.-	412	8,61	0	0,00	412	8,61
281	Otros traumatismos de regiones especificadas	252	5,27	184	3,85	68	1,42
242	Otras complicaciones del embarazo y del parto.-	249	5,20	0	0,00	249	5,20
195	Colelitiasis y colicistitis.-	247	5,16	74	1,55	173	3,62
169	Neumonía.-	162	3,39	92	1,92	70	1,46
267	Dolor abdominal y pélvico	151	3,16	64	1,34	87	1,82
274	Fracturas de otros huesos de los miembros	136	2,84	101	2,11	35	0,73
236	Otros embarazos terminados en aborto.-	130	2,72	0	0,00	130	2,72
186	Enfermedades del apéndice.-	129	2,70	74	1,55	55	1,15
270	Otros síntomas, signos y hallazgos anormales clínicos y de lab.	128	2,68	79	1,65	49	1,02
239	Otra atención materna relac. con el feto y con la cavidad amniótica,	126	2,63	0	0,00	126	2,63
179	Otras enfermedades del sistema respiratorio.-	98	2,05	50	1,04	48	1,00
116	Trastornos del humor (afectivos).-	83	1,73	36	0,75	47	0,98
188	Otras hernias	76	1,59	21	0,44	55	1,15
104	Diabetes mellitus	75	1,57	42	0,88	33	0,69
170	Bronquitis aguda y bronquiolitis aguda.-	63	1,32	31	0,65	32	0,67
115	Ezquizofrenia, trastornos esquizotípicos	61	1,27	41	0,86	20	0,42
150	Trastornos de la conducción y arritmias cardíacas	61	1,27	36	0,75	25	0,52
187	Hernia Inguinal	58	1,21	49	1,02	9	0,19
197	Otras enfermedades del sistema digestivo	58	1,21	35	0,73	23	0,48
		2755	57,58	1009	21,09	1746	36,49
RESTO DE CAUSAS		2030	42,42	1015	21,21	1015	21,21
TOTAL		4785	100,00	2024	42,30	2761	57,70

**TABLA N° 13- Total de cirugías efectuadas en los Est. Asistenciales Públicos- Año 2008-
Clasificadas por Grupos Etáreos**

CODIGO	CAUSA	TOTAL	< de 1 AÑO	1 AÑO	2 a 4	5 a 9	10 a 14	15 a 19	20 a 44	45 a 54	55 y mas	IGNORADO
001-086	PROCEDIMIENTOS SOBRE EL SISTEMA NERVIOSO	86	0	1	4	0	3	3	28	12	33	2
110-129	PROCEDIMIENTOS SOBRE EL SISTEMA ENDOCRINOS	15	0	0	1	1	0	1	5	1	6	0
160-256	PROCEDIMIENTOS SOBRE EL OJO Y SUS ANEXOS	312	0	7	14	10	15	15	49	42	153	7
300-333	PROCEDIMIENTOS SOBRE EL OIDO Y APOFISIS MASTOIDES	6	0	0	2	2	0	1	0	0	1	0
370-422	PROCEDIMIENTOS DE LA NARIZ BOCA Y FARINGE	97	0	0	23	45	9	5	7	3	4	1
450-490	PROCEDIMIENTOS DENTALES	14	0	0	3	3	3	0	3	1	1	0
520-569	PROCEDIMIENTOS SOBRE EL APARATO RESPIRATORIO	123	0	2	7	5	5	5	41	20	35	3
600-767	PROCEDIMIENTOS SOBRE EL APARATO CARDIOVASCULAR	114	0	3	0	4	2	2	31	11	58	3
800-817	PROCEDIMIENTOS SOBRE LA SANGRE Y HORG. HEMATOPOYETICOS	24	0	0	0	1	1	2	9	3	8	0
850-1011	PROCEDIMIENTOS SOBRE EL APARATO DIGESTIVO	1561	0	14	31	72	104	105	606	229	366	34
1040-1129	PROCEDIMIENTOS SOBRE EL APARATO URINARIO	100	0	1	2	1	0	1	28	12	53	2
1160-1203	PROCEDIMIENTOS SOBRE ORGANOS GENITALES MASCULINOS	125	0	4	11	17	12	4	22	15	39	1
1240-1299	PROCEDIMIENTOS GINECOLOGICOS	918	0	2	0	0	8	96	694	75	43	0
1330-1347	PROCEDIMIENTOS OBSTETRICOS	2635	0	0	0	1	15	634	1977	4	2	2
1360-1579	PROCEDIMIENTOS SOBRE EL SISTEMA HOSTEOMUSCULAR	961	0	3	31	61	69	89	304	117	281	6
1600-1718	PROCEDIMIENTOS DERMATOLOGICOS Y PLASTICOS	507	0	13	24	31	27	44	175	91	99	3
1740-1759	PROCEDIMIENTOS SOBRE LA MAMA	76	0	0	0	0	2	8	23	20	23	0
1820-1922	INTERV. NO INVASIVAS, CONGNITIVAS Y NO CLASIF. EN OTRA PARTE	57	0	0	6	1	5	3	17	11	14	0
1940-2016	SERVICIO DE IMAGENES	12	0	0	1	0	0	0	2	4	4	1
TOTAL GENERAL		7743	0	50	160	255	280	1018	4021	671	1223	65

TABLA N° 14
Total de cirugías efectuadas en el Est. Asistencial
Dr. LUCIO MOLAS AÑO 2008-
Clasificadas por Grupos Etáreos

CODIGO	CAUSA	TOTAL	< de 1	1 año	2 a 4	5 a 9	10 a 14	15 a 19	20 a 44	45 a 54	55 y mas	Ignorado
001-86	PROCEDIMIENTOS SOBRE EL SISTEMA NERVIOSO	57	0	0	3	0	2	1	16	10	23	2
110-129	PROCEDIMIENTOS SOBRE EL SISTEMA ENDOCRINOS	14	0	0	1	1	0	1	4	1	6	0
160-256	PROCEDIMIENTOS SOBRE EL OJO Y SUS ANEXOS	170	0	4	11	7	9	10	29	20	76	4
300-333	PROCEDIMIENTOS SOBRE EL OIDO Y APOFISIS MASTOIDES	5	0	0	2	2	0	1	0	0	0	0
370-422	PROCEDIMIENTOS SOBRE LA NARIZ, BOCA Y FARINGE	51	0	0	11	25	8	0	3	1	3	0
450-490	PROCEDIMIENTOS DENTALES	7	0	0	2	1	2	0	2	0	0	0
520-569	PROCEDIMIENTOS SOBRE EL APARATO RESPIRATORIO	61	0	2	6	3	2	1	16	8	21	2
600-767	PROCEDIMIENTOS SOBRE EL APARATO CARDIOVASCULAR	56	0	3	0	4	1	1	12	3	29	3
800-817	PROCEDIMIENTOS SOBRE LA SANGRE Y ORGANOS HEMATOPOYETICOS	7	0	0	0	0	0	0	6	0	1	0
850-1011	PROCEDIMIENTOS SOBRE EL APARATO DIGESTIVO	640	0	10	18	40	52	51	217	83	152	17
1040-1129	PROCEDIMIENTOS SOBRE EL APARATO URINARIO	51	0	1	2	1	0	1	12	3	30	1
1160-1203	PROCEDIMIENTOS SOBRE ORGANOS GENITALES MASCULINOS	48	0	2	3	9	6	2	8	2	15	1
1240-1299	PROCEDIMIENTOS GINECOLOGICO	395	0	1	0	0	0	52	301	27	14	0
1330-1347	PROCEDIMIENTOS OBSTETRICOS	1155	0	0	0	1	8	285	856	1	2	2
1360-1579	PROCEDIMIENTOS SOBRE EL SISTEMA OSTEOMUSCULAR	540	0	0	16	38	43	58	186	72	124	3
1600-1718	PROCEDIMIENTOS DERMATOLOGICOS Y PLASTICOS	179	0	11	16	21	12	15	46	26	31	1
1740-1759	PROCEDIMIENTOS SOBRE LA MAMA	24	0	0	0	0	0	1	9	5	9	0
1820-1922	INTERV. NO INVASIVAS, CONGNITIVAS Y NO CLASIF. EN OTRA PARTE	43	0	0	3	0	2	1	14	10	13	0
1940-2016	SERVICIO DE IMAGENES	9	0	0	0	0	0	0	1	4	4	0
TOTAL GENERAL		3512	0	34	94	153	147	481	1738	276	553	36

TABLA N° 15
Total de Cirugías efectuadas en el Est. Asistencial
Gobernador Centeno
Año 2008.-
Clasificadas por Grupos Etáreos

CODIGO	CAUSA	TOTAL	< de 1	1 año	2 a 4	5 a 9	10 a 14	15 a 19	20 a 44	45 a 54	55 y mas	Ignorado
001-86	PROCEDIMIENTOS SOBRE EL SISTEMA NERVIOSO	29	0	1	1	0	1	2	12	2	10	0
110-129	PROCEDIMIENTOS SOBRE EL SISTEMA ENDOCRINOS	0	0	0	0	0	0	0	0	0	0	0
160-256	PROCEDIMIENTOS SOBRE EL OJO Y SUS ANEXOS	139	0	3	3	3	6	5	17	22	77	3
300-333	PROCEDIMIENTOS SOBRE EL OIDO Y APOFISIS MASTOIDES	0	0	0	0	0	0	0	0	0	0	0
370-422	PROCEDIMIENTOS SOBRE LA NARIZ, BOCA Y FARINGE	46	0	0	12	20	1	5	4	2	1	1
450-490	PROCEDIMIENTOS DENTALES	4	0	0	1	2	1	0	0	0	0	0
520-569	PROCEDIMIENTOS SOBRE EL APARATO RESPIRATORIO	57	0	0	1	1	2	4	23	12	13	1
600-767	PROCEDIMIENTOS SOBRE EL APARATO CARDIOVASCULAR	49	0	0	0	0	1	0	16	6	26	0
800-817	PROCEDIMIENTOS SOBRE LA SANGRE Y ORGANOS HEMATOPOYETICOS	17	0	0	0	1	1	2	3	3	7	0
850-1011	PROCEDIMIENTOS SOBRE EL APARATO DIGESTIVO	593	0	4	10	24	45	30	223	90	150	17
1040-1129	PROCEDIMIENTOS SOBRE EL APARATO URINARIO	47	0	0	0	0	0	0	15	9	22	1
1160-1203	PROCEDIMIENTOS SOBRE ORGANOS GENITALES MASCULINOS	64	0	1	4	6	4	2	12	13	22	0
1240-1299	PROCEDIMIENTOS GINECOLOGICO	355	0	1	0	0	6	34	260	32	22	0
1330-1347	PROCEDIMIENTOS OBSTETRICOS	810	0	0	0	0	5	226	578	1	0	0
1360-1579	PROCEDIMIENTOS SOBRE EL SISTEMA OSTEOMUSCULAR	350	0	2	13	19	25	28	105	35	120	3
1600-1718	PROCEDIMIENTOS DERMATOLOGICOS Y PLASTICOS	325	0	2	8	9	15	29	128	65	67	2
1740-1759	PROCEDIMIENTOS SOBRE LA MAMA	44	0	0	0	0	0	7	12	13	12	0
1820-1922	INTERV. NO INVASIVAS, CONGNITIVAS Y NO CLASIF. EN OTRA PARTE	12	0	0	3	1	3	2	1	1	1	0
1940-2016	SERVICIO DE IMAGENES	2	0	0	1	0	0	0	0	0	0	1
TOTAL GENERAL		2943	0	14	57	86	116	376	1409	306	550	29

APENDICE N°1

LISTA ESPECIAL DE TABULACION PARA LA MORBILIDAD - X REVISION (C.I.E.)

1	Cólera	A00
2	Fiebres tifoidea y paratifoidea	A01
3	Shigelosis	A03
4	Amebiasis	A06
5	Diarrea y gastroenteritis de presunto origen infeccioso	A09
6	Otras enfermedades infecciosas intestinales	A02, A04, A05, A07, A08
7	Tuberculosis respiratoria	A15-A16
8	Otras tuberculosis	A17-A19
9	Peste	A20
10	Brucelosis	A23
11	Lepra	A30
12	Tétanos neonatal	A33
13	Otros tétanos	A34-A35
14	Difteria	A36
15	Tos ferina	A37
16	Infección meningocócica	A39
17	Septicemia	A40-A41
18	Otras enfermedades bacterianas	A21-A22,A24-A28,A31-A32,A38,A42-A49
19	Sífilis congénita	A50
20	Sífilis precoz	A51
21	Otras sífilis	A52-A53
22	Infección gonocócica	A54
23	Enfermedades de transmisión sexual por clamidias	A55-A56
24	Otras enfermed. con un modo de transmisión predominantemente sexual	A57-A64
25	Fiebres recurrentes	A68
26	Tracoma	A71
27	Tifus	A75
28	Poliomielitis aguda	A80
29	Rabia	A82
30	Encefalitis viral	A83-A86
31	Fiebre amarilla	A95
32	Otras fiebres virales transmit. por artrópodos y fiebres hemorrágicas virales	A90-A94, A96-A99
33	Infecciones herpéticas	B00
34	Varicela y herpes zoster	B01-B02
35	Sarampión	B05
36	Rubeola	B06
37	Hepatitis aguda tipo B	B16
38	Otras hepatitis virales	B15,B17-B19
39	Enfermedad por virus de la inmunodeficiencia humana (HIV)	B20-B24
40	Parotiditis	B26
41	Otras enfermedades virales	A81,A87-A89,B03-B04,B07-B09,B25, B27-B34
42	Micosis	B35-B49
43	Paludismo (malaria)	B50-B54
44	Leishmaniasis	B55
45	Tripanosomiasis	B56-B57
46	Esquistosomiasis	B65
47	Otras infecciones debidas a trematodos	B66
48	Equinococosis	B67
49	Dracontiasis	B72
50	Oncocercosis	B73
51	Filariasis	B74
52	Anquilostomiasis y necatoriasis	B76
53	Otras helmintiasis	B68-B71,B75,B77-B83
54	Secuelas de tuberculosis	B90
55	Secuelas de poliomielitis	B91
56	Secuelas de lepra	B92
57	Otras enfermedades infecciosas y parasitarias	A65-A67,A69-A70,A74,A77-A79, B58-B64,B85-B89,B94,B99
58	Tumores malignos del labio, de la cavidad bucal y de la faringe	C00-C14
59	Tumor maligno del esófago	C15
60	Tumor maligno del estómago	C16
61	Tumor maligno del colon	C18
62	Tumor maligno de la unión rectosigmoidea, del recto, del ano y del conducto anal	C19-C21
63	Tumor maligno del hígado y de las vías biliares intrahepáticas	C22

APENDICE N°1

LISTA ESPECIAL DE TABULACION PARA LA MORBILIDAD - X REVISION (C.I.E.)

64	Tumor maligno del páncreas	C25
65	Otros tumores malignos de los órganos digestivos	C17,C23-C24, C26
66	Tumor maligno de la laringe	C32
67	Tumor maligno de la tráquea, de los bronquios y del pulmón	C33-C34
68	Otros tumores malignos de los órganos respiratorios e intratorácicos	C30-C31
69	Tumor maligno de los huesos y de los cartílagos articulares	C40-C41
70	Melanoma maligno de la piel	C43
71	Otros tumores malignos de la piel	C44
72	Tumores malignos de los tejidos mesoteliales y de los tejidos blandos	C45-C49
73	Tumor maligno de la mama	C50
74	Tumor maligno del cuello del útero	C53
75	Tumor maligno de otras partes y de las no especific. Del útero	C54-C55
76	Otros tumores malignos de los órganos genitales femeninos	C51-C52,C56-C58
77	Tumor maligno de la próstata	C61
78	Otros tumores malignos de los órganos genitales masculinos	C60, C62-C63
79	Tumor maligno de la vejiga urinaria	C67
80	Otros tumores malignos de las vías urinarias	C64-C66, C68
81	Tumor maligno del ojo y de sus anexos	C69
82	Tumor maligno del encéfalo	C71
83	Tumor maligno de otras partes del sistema nervioso central	C70, C72
84	Tumor maligno de otros sitios, de sitios mal definidos, secundarios, no especificados	C73-C80, C97
85	Enfermedad de Hodgkin	C81
86	Linfoma no Hodgkin	C82-C85
87	Leucemia	C91-C95
88	Otros tumores malignos del tejido linfático, de los órganos hematopoyéticos y tejidos afines	C88-C90, C96
89	Carcinoma in situ del cuello del útero	D06
90	Tumor benigno de la piel	D22-D23
91	Tumor benigno de la mama	D24
92	Leiomioma del útero	D25
93	Tumor benigno del ovario	D27
94	Tumor benigno de los órganos urinarios	D30
95	Tumor benigno del encéfalo y de otras partes del sist. Nerv. Central	D33
96	Otros tumores in situ y benignos, y tumores de comportamiento incierto y desconocido	D00-D05, D07-D21, D26, D28-D29 D31-D32, D34-D48
97	Anemias por deficiencias de hierro	D50
98	Otras anemias	D51-D64
99	Afecciones hemorrágicas y otras enfermedades de la sangre y de los órganos hematopoyéticos	D65-D77
100	Ciertos trastornos que afectan el mecanismo de la inmunidad	D80-D89
101	Trastornos tiroideos relacionados con la deficiencia de yodo	E00-E02
102	Tirotoxicosis	E05
103	Otros trastornos de la tiroides	E03-E04, E06-E07
104	Diabetes mellitus	E10-E14
105	Desnutrición	E40-E46
106	Deficiencia de vitamina A	E50
107	Otras deficiencias vitamínicas	E51-E56
108	Secuelas de la desnutrición y otras deficiencias nutricionales	E64
109	Obesidad	E66
110	Depleción del volumen	E86
111	Otros trastornos endócrinos, nutricionales y metabólicos	E15-E35, E58-E63, E65, E67-E85, E87-E90
112	Demencia	F00-F03
113	Trastornos mentales y del comportamiento debidos al uso de alcohol	F10
114	Trastornos mentales y del comportamiento debidos al uso de otras sustancias psicoactivas	F11-F19
115	Esquizofrenia, trastornos esquizotípicos y trastornos delirantes	F20-F29
116	Trastornos del humor (afectivos)	F30-F39
117	Trastornos neuróticos, trastornos relacionados con el estrés y trastornos somatomorfos	F40-F48
118	Retraso mental	F70-F79
119	Otros trastornos mentales y del comportamiento	F04-F09, F50-F69, F80F99
120	Enfermedades inflamatorias del sistema nervioso central	G00-G09
121	Enfermedad de Parkinson	G20
122	Enfermedad de Alzheimer	G30

APENDICE N°1

LISTA ESPECIAL DE TABULACION PARA LA MORBILIDAD - X REVISION (C.I.E.)

123	Esclerosis múltiple	G35
124	Epilepsia	G40-G41
125	Migraña y otros síndromes de cefalea	G43-G44
126	Ataque de isquemia cerebral transitoria y síndromes afines	G45
127	Trastornos de los nervios, de las raíces y de los plexos nerviosos	G50-G59
128	Parálisis cerebral y otros síndromes paralíticos	G80-G83
129	Otras enfermedades del sistema nervioso	G10-G13, G21-G26, G31-G32, G36-G37, G46-G47, G60-G73, G90-G99
130	Inflamación del párpado	H00-H01
131	Conjuntivitis y otros trastornos de la conjuntiva	H10-H13
132	Queratitis y otros trastornos de la esclerótica y de la córnea	H15-H19
133	Catarata y otros trastornos del cristalino	H25-H28
134	Desprendimiento y desgarro de la retina	H33
135	Glaucoma	H40-H42
136	Estrabismo	H49-H50
137	Trastornos de la acomodación y de la refracción	H52
138	Ceguera y disminución de la agudeza visual	H54
139	Otras enfermedades del ojo y sus anexos	H02-H06, H20-H22, H30-H32, H34-H36, H43-H48, H51, H53, H55-H59
140	Otitis media y otros trastornos del oído medio y de la mastoides	H65-H75
141	Pérdida de la audición	H90-H91
142	Otras enfermedades del oído y de la apófisis mastoides	H60-H62, H80-H83, H92-H95
143	Fiebre reumática aguda	I00-I02
144	Enfermedades cardíacas reumáticas crónicas	I05-I09
145	Hipertensión esencial (primaria)	I10
146	Otras enfermedades hipertensivas	I11-I15
147	Infarto agudo del miocardio	I21-I22
148	Otras enfermedades isquémicas del corazón	I20, I23-I25
149	Embolia pulmonar	I26
150	Trastornos de la conducción y arritmias cardíacas	I44-I49
151	Insuficiencia cardíaca	I50
152	Otras enfermedades cardíacas	I27-I43, I51-I52
153	Hemorragia intracraneal	I60-I62
154	Infarto cerebral	I63
155	Accidente vascular encefálico agudo, no especificado como hemorrágico o isquémico	I64
156	Otras enfermedades cerebrovasculares	I65-I69
157	Aterosclerosis	I70
158	Otras enfermedades vasculares periféricas	I73
159	Embolia y trombosis arteriales	I74
160	Otras enfermedades de las arterias, de las arteriolas y de los vasos capilares	I71-I72, I77-I79
161	Flebitis, tromboflebitis, embolia y trombosis venosas	I80-I82
162	Venas varicosas de los miembros inferiores	I83
163	Hemorroides	I84
164	Otras enfermedades del sistema circulatorio	I85-I99
165	Faringitis aguda y amigdalitis aguda	J02-J03
166	Laringitis y traqueitis agudas	J04
167	Otras infecciones agudas de las vías respiratorias superiores	J00-J01, J05-J06
168	Influenza (Gripe)	J09-J10-J11
169	Neumonía	J12-J18
170	Bronquitis aguda y bronquiolitis aguda	J20-J21
171	Sinusitis crónica	J32
172	Otras enfermedades de la nariz y de los senos nasales	J30-J31, J33-J34
173	Enfermedades crónicas de las amígdalas y adenoides	J35
174	Otras enfermedades de las vías respiratorias superiores	J36-J39
175	Bronquitis, enfisema y otras enfermedades pulmonares obstructivas crónicas	J40-J44
176	Asma	J45-J46
177	Bronquiectasia	J47
178	Neumoconiosis	J60-J65
179	Otras enfermedades del sistema respiratorio	J22, J66-J99
180	Caries dentales	K02
181	Otros trastornos de los dientes y de sus estructuras de sostén	K03-K08
182	Otras enfermedades de la cavidad bucal, de las glándulas salivales y de los maxilares	K09-K14

APENDICE N°1

LISTA ESPECIAL DE TABULACION PARA LA MORBILIDAD - X REVISION (C.I.E.)

183	Úlcera gástrica y duodenal	K25-K27
184	Gastritis y duodenitis	K29
185	Otras enfermedades del esófago, del estómago y del duodeno	K20-K23-K28, K30-K31
186	Enfermedades del apéndice	K35-K38
187	Hernia inguinal	K40
188	Otras hernias	K41-K46
189	Enfermedades de Crohn y colitis ulcerativa	K50-K51
190	Ileo paralítico y obstrucción intestinal sin hernia	K56
191	Enfermedad diverticular del intestino	K57
192	Otras enfermedades de los intestinos y del peritoneo	K58-K67
193	Enfermedad alcohólica del hígado	K70
194	Otras enfermedades del hígado	K71-K77
195	Colelitiasis y colecistitis	K80-K81
196	Pancreatitis aguda y otras enfermedades del páncreas	K85-K86
197	Otras enfermedades del sistema digestivo	K82-K83, K87-K93
198	Infecciones de la piel y del tejido subcutáneo	L00-L08
199	Otras enfermedades de la piel y del tejido subcutáneo	L10-L99
200	Artritis reumatoide y otras poliartropatías inflamatorias	M05-M14
201	Artrosis	M15-M19
202	Deformidades adquiridas de los miembros	M20-M21
203	Otros trastornos de las articulaciones	M00-M03, M22-M25
204	Trastornos sistémicos del tejido conjuntivo	M30-M36
205	Trastornos de los discos cervicales y de otros discos vertebrales	M50-M51
206	Otras dorsopatías	M40-M49, M53-M54
207	Trastornos de los tejidos blandos	M60-M79
208	Trastornos de la densidad y de la estructura ósea	M80-M85
209	Osteomielitis	M86
210	Otras enfermedades del sistema osteomuscular y del tejido conjuntivo	M87-M99
211	Síndrome nefrítico agudo y síndrome nefrítico rápidamente progresivo	N00-N01
212	Otras enfermedades glomerulares	N02-N08
213	Enfermedades renales tubulointersticiales	N10-N16
214	Insuficiencia renal	N17-N19
215	Litiasis urinaria	N20-N23
216	Cistitis	N30
217	Otras enfermedades del sistema urinario	N25-N29, N31-N39
218	Hiperplasia de la próstata	N40
219	Otros trastornos de la próstata	N41-N42
220	Hidrocele y espermatocoele	N43
221	Prepucio redundante, fimosis y parafimosis	N47
222	Otras enfermedades de los órganos genitales masculinos	N44-N46, N48-N51
223	Trastornos de la mama	N60-N64
224	Salpingitis y ooforitis	N70
225	Enfermedad inflamatoria del cuello uterino	N72
226	Otras enfermedades inflamatorias de los órganos pélvicos femeninos	N71, N73-N77
227	Endometriosis	N80
228	Prolapso genital femenino	N81
229	Trastornos no inflamatorios del ovario, de la trompa de Falopio y del ligamento ancho	N83
230	Trastornos de la menstruación	N91-N92
231	Otros trastornos menopáusicos y perimenopáusicos	N95
232	Infertilidad femenina	N97
233	Otros trastornos de las vías genitourinarias	N82, N84-N90, N93-N94, N96, N98-N99
234	Aborto espontáneo	O03
235	Aborto médico	O04
236	Otros embarazos terminados en aborto	O00-O02, O05-O08
237	Edema, proteinuria y trastornos hipertensivos en el embarazo, el parto y el puerperio	O10-O16
238	Placenta previa, desprendimiento prematuro de la placenta y hemorragia anteparto	O44-O46
239	Otra atención materna relacionada con el feto y con la cavidad amniótica, y con posibles problemas del parto	O30-O43, O47-O48
240	Trabajo de parto obstruido	O64-O66
241	Hemorragia postparto	O72
242	Otras complicaciones del embarazo y del parto	O20-O29, O60-O63, O67-O71, O73-O75, O81-O84
243	Parto único espontáneo	O80

APENDICE N°1

LISTA ESPECIAL DE TABULACION PARA LA MORBILIDAD - X REVISION (C.I.E.)

244	Complicaciones relacionadas principalmente con el puerperio y otras afecciones obstétricas, no clasificadas en otra parte	O85-O99
245	Feto y recién nacido afectado por factores maternos y por complicaciones del embarazo, del trabajo de parto y del parto	P00-P04
246	Crecimiento fetal lento, desnutrición fetal y trastornos relacionados con la gestación corta y el bajo peso al nacer	P05-P07
247	Traumatismo del nacimiento	P10-P15
248	Hipoxia intrauterina y asfixia del nacimiento	P20-P21
249	Otros trastornos respiratorios originados en el período perinatal	P22-P28
250	Enfermedades infecciosas y parasitarias congénitas	P35-P37
251	Otras infecciones específicas del período perinatal	P38-P39
252	Enfermedad hemolítica del feto y del recién nacido	P55
253	Otras afecciones originadas en el período perinatal	P08, P29, P50-P64, P56-P96
254	Espina bífida	Q05
255	Otras malformaciones congénitas del sistema nervioso	Q00-Q04, Q06-Q07
256	Malformaciones congénitas del sistema circulatorio	Q20-Q28
257	Fisura del paladar y labio leporino	Q35-Q37
258	Ausencia, atresia y estenosis congénita del intestino delgado	Q41
259	Otras malformaciones congénitas del sistema digestivo	Q38-Q40, Q42-Q45
260	Testículo no descendido	Q53
261	Otras malformaciones del sistema genitourinario	Q50-Q52, Q54-Q64
262	Deformidades congénitas de la cadera	Q65
263	Deformidades congénitas de los pies	Q66
264	Otras malformaciones congénitas y deformidades del sistema osteomuscular	Q67-Q79
265	Otras malformaciones congénitas	Q10-Q18, Q30-Q34, Q80-Q89
266	Anomalías cromosómicas no clasificadas en otra parte	Q90-Q99
267	Dolor abdominal y pélvico	R10
268	Fiebre de origen desconocido	R50
269	Senilidad	R54
270	Otros síntomas, signos y hallazgos anormales clínicos y de laboratorio, no clasificados en otra parte	R00-R09, R11-R49, R51-R53, R55-R99
271	Fractura del cráneo y de los huesos faciales	S02
272	Fractura del cuello, del tórax o de la pelvis	S12, S22, S32, T08
273	Fractura del fémur	S72
274	Fracturas de otros huesos de los miembros	S42, S52, S62, S82, S92, T10, T12
275	Fracturas que afectan múltiples regiones del cuerpo	T02
276	Luxaciones, esguinces y desgarros de regiones especificadas y de múltiples regiones del cuerpo	S03, S13, S23, S33, S43, S53, S63, S73, S83, S93, T03
277	Traumatismo del ojo y de la órbita	S05
278	Traumatismo intracraneal	S06
279	Traumatismo de otros órganos internos	S26-S27, S36-S37
280	Traumatismos por aplastamiento y amputaciones traumáticas de regiones especificadas y de múltiples regiones del cuerpo	S-07-S08, S17-S18, S28, S38, S47-S48, S57-S58, S67-S68, S77-S78, S87-S88, S97-S98, T04-T05
281	Otros traumatismos de regiones especificadas, de regiones no especificadas y de múltiples regiones del cuerpo	S00-S01, S04, S09-S11, S14-S16, S19-S21, S24-S25, S29-S31, S34-S35, S39-S41, S44-S46, S49-S51, S54-S56, S59-S61, S64-S66, S69-S71, S74-S76, S79-S81, S84-S86, S89-S91, S94-S96, S99, T00-T01, T06-T07, T09, T11, T13-T14
282	Efectos de cuerpo extraño que penetra por un orificio natural	T15-T19
283	Quemaduras y corrosiones	T20-T32
284	Envenenamiento por drogas y sustancias biológicas	T36-T50
285	Efectos tóxicos de sustancias de procedencia principalmente no medicinal	T51-T65
286	Síndrome del maltrato	T74
287	Otros efectos y los no especificados de causas externas	T33-T35, T66-T73, T75-T78
288	Ciertas complicaciones precoces de los traumatismos y complicaciones de la atención médica y quirúrgica, no clasificada en otra parte	T79-T88
289	Secuelas de traumatismos, envenenamientos y de otras consecuencias de causas externas	T90-T98
290	Personas en contacto con los servicios de salud para investigación y exámenes	Z00-Z13

APENDICE N°1

LISTA ESPECIAL DE TABULACION PARA LA MORBILIDAD - X REVISION (C.I.E.)

291	Estado de infección asintomática por el virus de la inmunodeficiencia humana (HIV)	Z21
292	Otras personas con riesgos potenciales para la salud relacionados con enfermedades transmisibles	Z20, Z22-Z29
293	Atención para la anticoncepción	Z30
294	Pesquisa prenatal y otra supervisión del embarazo	Z34-Z36
295	Niños nacidos vivos según lugar de nacimiento	Z38
296	Atención y exámen del postparto	Z39
297	Personas en contacto con los servicios de salud para procedimientos específicos y atención de la salud	Z40-Z54
298	Personas en contacto con los servicios de salud por otras razones	Z31-Z33, Z37, Z55-Z99

APENDICE N° 2 - Códigos de Establecimientos Asistenciales Públicos.

ZONA SANITARIA I

007- ATREUCO

DOBLAS	DR. PEDRO NOVICK	11
MACACHIN	DR. HERACLIO LUNA	29
MIGUEL RIGLOS	DR. ANTONIO OLAIZ	37
ROLON	DR. DIEGO B. MORON	45
TOMAS M. ANCHORENA	CENTRO DE SALUD	53

021-CAPITAL

ANGUIL	JOSE CURCI	142
SANTA ROSA	CENTRO SANITARIO	61
	DR. LUCIO MOLAS	88
	RIO ATUEL	347
	MATADEROS	339
	LOS HORNOS	321
	VILLA PARQUE	207
	ZONA NORTE	355
	DR. GUILLERMO FURST	363
	VILLA SANTILLAN	380
	BARRIO AEROPUERTO	371
	A. MIRANDA	92
	VILLA GERMINAL	398
	NELIDA MALDONADO	444
	EVITA	592

028-CATRILO

CATRILO	AMADA GATICA	12
LA GLORIA	CENTRO DE SALUD N°1	55
LONQUIMAY	DR. PABLO LECUMBERRY	47
URIBURU	DR. JULIO TAPIA	39

035-CONHELO

WINIFREDA	JUAN SMITH	39
-----------	------------	----

070-GUATRACHE

ALPACHIRI	DR. ENRIQUE FERRETI	14
CNIA SANTA TERESA	DR. ALEJANDRO ROST	57
GENERAL CAMPOS	DR. JUAN FACCA	31
GUATRACHE	DR. MANUEL FREIRE	22

140-TOAY

TOAY	DR. SEGUNDO TALADRYZ	20
------	----------------------	----

154-UTRACAN

ATALIVA ROCA	RAMON CARRILLO	30
--------------	----------------	----

APENDICE N° 2 - Códigos de Establecimientos Asistenciales Públicos.

ZONA SANITARIA II

035-CONHELO

CONHELLO	FRANCISCO DEL CALLEJO	55
EDUARDO CASTEX	DR. PABLO LACOSTE	12
	M. CERRUTTI de KOLLER	161
	SEÑORITA MECHA	101
MAURICIO MAYER	DR. LUIS COLOSIO	71
MONTE NIEVAS	CENTRO DE SALUD	80
RUCANELO	ARGENTINO RODARO	63

056-CHAPADLEUFU

BERNARDO LARROUDE	DR. ALEJANDRO POSADAS	49
CEBALLOS	DR. M. GERMAN	90
CNEL HILARIO LAGOS	DR. GOMEZ FONTANEZ	57
INTENDENTE ALVEAR	DR. REUMAN ENZ	22
SARAH	CENTRO DE SALUD	81
VERTIZ	DR. IGNACIO PIROVANO	65

105-MARACO

AGUSTONI	CENTRO DE SALUD	95
DORILA	CENTRO DE SALUD	214
GENERAL PICO	GOBERNADOR CENTENO	52
	GUILLERMO BROWN	222
	ENERGIA Y PROGRESO	176
	M. KNOBEL	79
	FRANK ALLAN	168
	DEL ESTE	192
	JOSE I. RUCCI	184
	S. ABUDARA	216
SPELUZZI	DOMINGO CABRED	87
TREBOLARES	CENTRO DE SALUD	206

119-QUEMU QUEMU

COLONIA BARON	WILFRID BARON	11
MIGUEL CANE	DR. JOSE INGENIEROS	20
QUEMU QUEMU	DR. ATILIO CALANDRI	46
VILLA MIRASOL	ANGEL CIVALERO	38

126-RANCUL

CALEUFU	LUIS PETRELLI	11
CHAMAICO	CENTRO DE SALUD	71
LA MARUJA	MATILDE y V. GHIOLDI	20
PARERA	ARMANDO PARODI	38
RANCUL	JOSE PADROS	46
PICHI HUINCA	CENTRO DE SALUD	54
QUETREQUEN	CENTRO DE SALUD	62

APENDICE N° 2 - Códigos de Establecimientos Asistenciales Públicos.

133-REALICO			
	ADOLFO VAN PRAET	CENTRO DE SALUD	89
	ALTA ITALIA	DR. NESTOR SCHANTON	11
	EMBAJADOR MARTINI	SAMUEL HALFON	54
	FALUCHO	CENTRO DE SALUD	101
	INGENIERO LUIGGI	DR. JUSTO FERRARI	20
	MAISONNAVE	ULDEMARO IBAÑEZ	71
	REALICO	VIRGILIO T. URIBURU	38
		BARRIO NORTE	119
147-TRENEL			
	ARATA	DR. ARISTIDES GRANDA	13
	METILEO	PADRE CASTELARO	56
	TRENEL	DR. GUILLERMO RAWSON	21
		DR. LUIS ARGONDISA	64
ZONA SANITARIA III			
014-CALEU CALEU			
	LA ADELA	CENTRO DE SALUD	11
	ANZOATEGUI	CENTRO DE SALUD	29
042-CURACO			
	GOBERNADOR DUVAL	ELSA LAGOS	12
	PUELCHES	CENTRO DE SALUD	21
070-GUATRACHE			
	PERU	CENTRO DE SALUD	73
077-HUCAL			
	ABRAMO	CENTRO DE SALUD	67
	BERNASCONI	DR. ROGELIO AMICARELLI	24
	GRAL SAN MARTIN	DR. LUIS AGOTE	32
	HUCAL	CENTRO DE SALUD	75
	JACINTO ARAUZ	DR. JUAN MUNUCE	59
084-LIHUEL CALEL			
	CUCHILLO CO	CENTRO DE SALUD	16
091-LIMAY MAHUIDA			
	LA REFORMA	CENTRO DE SALUD	16
	LIMAY MAHUIDA	CENTRO DE SALUD	24

APENDICE N° 2 - Códigos de Establecimientos Asistenciales Públicos.

112-PUELEN			
	PUELEN	CENTRO DE SALUD	28
	CNIA 25 DE MAYO	DR. JORGE AHUAD	10

154-UTRACAN			
	CNIA SANTA MARIA	MARIA HOLZMAN	48
	CHACHARRAMENDI	YOLANDA de ALMUDEVAR	21
	QUEHUE	CENTRO DE SALUD	56
	GENERAL ACHA	PADRE BUODO	13
		DR. ROBERTO PIBOTTO	99
	UNANUE	AMALIA ANDUEZA	81
	UTRACAN	CENTRO DE SALUD	72

ZONA SANITARIA IV			
--------------------------	--	--	--

049-CHALILEO			
	ALGARROBO DEL AGUILA	CENTRO DE SALUD	57
	ARBOL DE LA ESPERANZA	CENTRO DE SALUD	65
	ARBOL SOLO	CENTRO DE SALUD	22
	SANTA ISABEL	DR. MANUEL PEREZ	14

063-CHICALCO			
	LA HUMADA	CENTRO DE SALUD	22
	ALGARROBO DEL AGUILA	CENTRO DE SALUD	14

098-LOVENTUE			
	CARRO QUEMADO	CENTRO DE SALUD	42
	LOVENTUEL	AQUILES REGAZZOLI	51
	LUAN TORO	DR.FRANCISCO LIÑON	18
	TELEN	DRA. CECILIA GRIERSON	26
	VICTORICA	LUISA P. DE PISTARINI	34

