

Sociodemografía -

Dirección Gral. Estadística y Censos.

ESTADÍSTICAS

VITALES

Y

HOSPITALARIAS

2002

**Dr. Rubén H. Marín**

**GOBERNADOR DE LA PROV. DE LA PAMPA**

**Sra. Marta Cardoso**

**MINISTRO DE BIENESTAR SOCIAL**

**Dr. Alberto Pons**

**SUBSECRETARIO DE SALUD**

**Lic. Sergio Samper**

**SUBSECRETARIO DE COORDINACIÓN**

**Dr. Alberto Breppe**

**DIRECTOR GENERAL DE SALUD**

**Obst. Olga Maya**

**DIRECTORA DE MEDICINA SOCIAL**

**Cra. Analía B. Testa**

**JEFE DPTO. ESTADÍSTICA SANITARIA**

**ESTADÍSTICAS**

**VITALES**



**AÑO  
2002**

**DEPARTAMENTO**

**ESTADÍSTICA**

**SANITARIA**

**TABLA Nº1**

**Población Total, Nac. Vivos, Def. de Menores de un año, Def. Fetales Tardías, Tasas de Natalidad, Mort. Infantil.**

**Provincia de La Pampa - Año 2002**

**Clasificados según Dpto de residencia de la madre**

	POBLACION TOTAL	NACIDOS VIVOS	DEFUNC. < 1 AÑO				DEF. FET. de + 22 s.	TASAS (o/oo)					
			TOTAL	0-6 d.	7-27 d.	28 y + d.		NATALID.	MORTALIDAD INFANTIL			MORT. PERINAT.	
									TOTAL	N.PREC.	N. TARD.		POSTN.
<b>TOTAL GENERAL</b>	302273	5277	65	42	6	17	43	17,46	12,32	7,96	1,14	3,22	15,98
<b>ZONA SANIT. 1</b>	134141	2438	36	23	4	9	19	18,17	14,77	9,43	1,64	3,69	17,09
ATREUCO	10246	171	2	1	1	0	1	16,69	11,70	5,85	5,85	0,00	11,63
CAPITAL	98204	1777	25	19	1	5	14	18,09	14,07	10,69	0,56	2,81	18,43
CATRILO	6833	130	2	1	1	0	1	19,03	15,38	7,69	7,69	0,00	15,27
GUATRACHE	9394	166	3	1	0	2	2	17,67	18,07	6,02	0,00	12,05	17,86
TOAY	9464	194	4	1	1	2	1	20,50	20,62	5,15	5,15	10,31	10,26
<b>ZONA SANIT. 2</b>	120952	2018	22	14	2	6	17	16,68	10,90	6,94	0,99	2,97	15,23
CONHELO	14593	186	2	0	1	1	3	12,75	10,75	0,00	5,38	5,38	15,87
CHAPALEUFU	10849	187	1	1	0	0	0	17,24	5,35	5,35	0,00	0,00	5,35
MARACO	55217	1001	13	9	1	3	10	18,13	12,99	8,99	1,00	3,00	18,79
QUEMU QUEMU	8759	116	1	1	0	0	1	13,24	8,62	8,62	0,00	0,00	17,09
RANCUL	10734	202	5	3	0	2	1	18,82	24,75	14,85	0,00	9,90	19,70
REALICO	15441	266	0	0	0	0	2	17,23	0,00	0,00	0,00	0,00	7,46
TRENEL	5359	60	0	0	0	0	0	11,20	0,00	0,00	0,00	0,00	0,00
<b>ZONA SANIT. 3</b>	34428	605	4	3	0	1	3	17,57	6,61	4,96	0,00	1,65	9,87
CALEU CALEU	2082	43	0	0	0	0	0	20,65	0,00	0,00	0,00	0,00	0,00
CURACO	900	13	1	1	0	0	0	14,44	0,00	0,00	0,00	0,00	76,92
HUCAL	7878	115	2	1	0	1	0	14,60	17,39	8,70	0,00	8,70	8,70
L. CALEL	552	3	0	0	0	0	0	5,43	0,00	0,00	0,00	0,00	0,00
L. MAHUIDA	472	1	0	0	0	0	0	2,12	0,00	0,00	0,00	0,00	0,00
PUELEN	7900	153	1	1	0	0	2	19,37	6,54	6,54	0,00	0,00	19,35
UTRACAN	14644	277	0	0	0	0	1	18,92	0,00	0,00	0,00	0,00	3,60
<b>ZONA SANIT. 4</b>	12752	186	1	0	0	1	4	14,59	5,38	0,00	0,00	5,38	21,05
CHALILEO	2547	42	0	0	0	0	1	16,49	0,00	0,00	0,00	0,00	23,26
CHICALCO	1611	27	0	0	0	0	2	16,76	0,00	0,00	0,00	0,00	68,97
LOVENTUE	8594	117	1	0	0	1	1	13,61	8,55	0,00	0,00	8,55	8,47
<b>OTRAS PROV.</b>		29	2	2	0	0	0						
<b>IGNORADO</b>		1											

**TABLA N° 2**

**Población Total, Nac. Vivos, Def. de Menores de un año, Def. Fetales Tardías, Tasas de Natalidad, Mort. Infantil**

**Provincia de La Pampa - Año 2002**

**Clasificados según Departamento de ocurrencia**

POBLACION TOTAL	NACIDOS VIVOS	DEFUNC. < 1 AÑO				DEF. FET. de + 22 s.	TASAS (o/oo)					MORT. PERINAT.	
		TOTAL	0-6 d.	7-27 d.	28 y + d.		NATALID.	MORTALIDAD INFANTIL					
								TOTAL	N.PREC.	N. TARD.	POSTN.		
<b>TOTAL GENERAL</b>	302273	5277	65	42	6	17	43	17,46	12,32	7,96	1,14	3,22	15,98
<b>ZONA SANIT. 1</b>	134141	2585	41	23	4	14	21	19,27	15,86	8,90	1,55	5,42	16,88
ATREUCO	10246	70	0	0	0	0	0	6,83	0,00	0,00	0,00	0,00	0,00
CAPITAL	98204	2267	37	22	4	11	20	23,08	16,32	9,70	1,76	4,85	18,36
CATRILO	6833	64	2	1	0	1	0	9,37	31,25	15,63	0,00	15,63	15,63
GUATRACHE	9394	134	1	0	0	1	1	14,26	7,46	0,00	0,00	7,46	7,41
TOAY	9464	50	1	0	0	1	0	5,28	20,00	0,00	0,00	20,00	0,00
<b>ZONA SANIT. 2</b>	120952	1981	21	16	2	3	17	16,38	10,60	8,08	1,01	1,51	16,52
CONHELO	14593	138	0	0	0	0	2	9,46	0,00	0,00	0,00	0,00	14,29
CHAPALEUFU	10849	107	0	0	0	0	0	9,86	0,00	0,00	0,00	0,00	0,00
MARACO	55217	1338	18	15	2	1	14	24,23	13,45	11,21	1,49	0,75	21,45
QUEMU QUEMU	8759	34	0	0	0	0	0	3,88	0,00	0,00	0,00	0,00	0,00
RANCUL	10734	88	3	1	0	2	0	8,20	34,09	11,36	0,00	22,73	11,36
REALICO	15441	262	0	0	0	0	1	16,97	0,00	0,00	0,00	0,00	3,80
TRENEL	5359	14	0	0	0	0	0	2,61	0,00	0,00	0,00	0,00	0,00
<b>ZONA SANIT. 3</b>	34428	457	2	2	0	0	3	13,27	4,38	4,38	0,00	0,00	10,87
CALEU CALEU	2082	0	0	0	0	0	0	0,00	0,00	0,00	0,00	0,00	0,00
CURACO	900	1	0	0	0	0	0	1,11	0,00	0,00	0,00	0,00	0,00
HUCAL	7878	83	1	1	0	0	0	10,54	12,05	12,05	0,00	0,00	12,05
L. CALEL	552	0	0	0	0	0	0	0,00	0,00	0,00	0,00	0,00	0,00
L. MAHUIDA	472	1	0	0	0	0	0	2,12	0,00	0,00	0,00	0,00	0,00
PUELEN	7900	108	0	0	0	0	0	13,67	0,00	0,00	0,00	0,00	0,00
UTRACAN	14644	264	1	1	0	0	3	18,03	3,79	3,79	0,00	0,00	14,98
<b>ZONA SANIT. 4</b>	12752	140	0	0	0	0	2	10,98	0,00	0,00	0,00	0,00	14,08
CHALILEO	2547	30	0	0	0	0	0	11,78	0,00	0,00	0,00	0,00	0,00
CHICALCO	1611	1	0	0	0	0	0	0,62	0,00	0,00	0,00	0,00	0,00
LOVENTUE	8594	109	0	0	0	0	2	12,68	0,00	0,00	0,00	0,00	18,02
<b>OTRAS PROV.</b>		108	1	1	0	0	0						
<b>IGNORADO</b>		6	0	0	0	0	0						

FUENTE: Dirección de Estadísticas y Censos- Población Estimada al 31/12/2002

# TABLA N°3 - NACIDOS VIVOS REGISTRADOS EN LA PROV. DE LA PAMPA AÑO 2002

## Clasificados según Dpto de Residencia de la madre, Grupos Etáreos y sexo

	TOTAL	<15		15-19		20-24		25-29		30-34		35-39		40-44		45 y +		IGN.	
		V	M	V	M	V	M	V	M	V	M	V	M	V	M	V	M	V	M
<b>TOTAL GRAL</b>	<b>5277</b>	<b>21</b>	<b>19</b>	<b>475</b>	<b>444</b>	<b>791</b>	<b>718</b>	<b>669</b>	<b>612</b>	<b>454</b>	<b>467</b>	<b>240</b>	<b>222</b>	<b>70</b>	<b>48</b>	<b>6</b>	<b>4</b>	<b>9</b>	<b>6</b>
<b>7 ATREUCO</b>	<b>171</b>	<b>1</b>	<b>0</b>	<b>21</b>	<b>13</b>	<b>25</b>	<b>28</b>	<b>14</b>	<b>23</b>	<b>13</b>	<b>15</b>	<b>6</b>	<b>10</b>	<b>2</b>	<b>0</b>	<b>0</b>	<b>0</b>	<b>0</b>	<b>0</b>
3 DOBLAS	21	1	0	5	2	3	2	1	2	0	2	2	1	0	0	0	0	0	0
5 MACACHÍN	101	0	0	10	7	13	22	7	14	10	7	3	7	1	0	0	0	0	0
6 M. RIGLOS	36	0	0	4	2	7	3	3	7	2	4	1	2	1	0	0	0	0	0
7 ROLON	9	0	0	2	2	0	1	2	0	0	2	0	0	0	0	0	0	0	0
9 T.M. ANCHORENA	4	0	0	0	0	2	0	1	0	1	0	0	0	0	0	0	0	0	0
<b>14 CALEU CALEU</b>	<b>43</b>	<b>0</b>	<b>1</b>	<b>8</b>	<b>2</b>	<b>7</b>	<b>7</b>	<b>3</b>	<b>4</b>	<b>5</b>	<b>5</b>	<b>1</b>	<b>0</b>	<b>0</b>	<b>0</b>	<b>0</b>	<b>0</b>	<b>0</b>	<b>0</b>
2 LA ADELA	43	0	1	8	2	7	7	3	4	5	5	1	0	0	0	0	0	0	0
<b>21 CAPITAL</b>	<b>1777</b>	<b>7</b>	<b>7</b>	<b>148</b>	<b>143</b>	<b>259</b>	<b>247</b>	<b>236</b>	<b>188</b>	<b>162</b>	<b>157</b>	<b>103</b>	<b>67</b>	<b>20</b>	<b>18</b>	<b>3</b>	<b>2</b>	<b>7</b>	<b>3</b>
1 ANGUIL	35	1	0	9	3	4	3	3	1	3	4	0	1	0	1	0	0	1	1
3 POTILLO OSCURO <small>11 RIGLOS</small>	1	0	0	0	0	0	0	0	0	0	1	0	0	0	0	0	0	0	0
4 SANTA ROSA	1741	6	7	139	140	255	244	233	187	159	152	103	66	20	17	3	2	6	2
<b>28 CATRILO</b>	<b>130</b>	<b>0</b>	<b>1</b>	<b>11</b>	<b>18</b>	<b>22</b>	<b>17</b>	<b>10</b>	<b>20</b>	<b>9</b>	<b>7</b>	<b>3</b>	<b>8</b>	<b>3</b>	<b>1</b>	<b>0</b>	<b>0</b>	<b>0</b>	<b>0</b>
1 CATRILO	81	0	0	6	14	12	12	9	12	5	4	0	3	3	1	0	0	0	0
3 LA GLORIA <small>URIBURU</small>	3	0	0	0	0	1	0	0	2	0	0	0	0	0	0	0	0	0	0
4 LONQUIMAY	20	0	1	2	0	4	1	1	2	4	1	3	1	0	0	0	0	0	0
5 URIBURU	26	0	0	3	4	5	4	0	4	0	2	0	4	0	0	0	0	0	0
<b>35 CONHELO</b>	<b>186</b>	<b>0</b>	<b>1</b>	<b>12</b>	<b>16</b>	<b>31</b>	<b>30</b>	<b>22</b>	<b>26</b>	<b>14</b>	<b>19</b>	<b>7</b>	<b>6</b>	<b>1</b>	<b>1</b>	<b>0</b>	<b>0</b>	<b>0</b>	<b>0</b>
2 CONHELO	6	0	0	0	0	1	0	0	2	1	2	0	0	0	0	0	0	0	0
3 EDO CASTEX	135	0	1	8	13	22	23	18	17	9	15	3	4	1	1	0	0	0	0
4 M. MAYER	7	0	0	0	0	1	1	1	1	0	1	1	1	0	0	0	0	0	0
5 MONTE NIEVAS	5	0	0	0	0	1	2	1	1	0	0	0	0	0	0	0	0	0	0
6 RUCANELO	4	0	0	1	0	1	0	1	0	0	0	0	1	0	0	0	0	0	0
8 WINIFREDA	29	0	0	3	3	5	4	1	5	4	1	3	0	0	0	0	0	0	0
<b>42 CURACO</b>	<b>13</b>	<b>0</b>	<b>0</b>	<b>2</b>	<b>1</b>	<b>2</b>	<b>0</b>	<b>3</b>	<b>3</b>	<b>0</b>	<b>0</b>	<b>0</b>	<b>0</b>	<b>1</b>	<b>0</b>	<b>0</b>	<b>0</b>	<b>1</b>	<b>0</b>
1 GOB. DUVAL	3	0	0	0	0	1	0	2	0	0	0	0	0	0	0	0	0	0	0

# TABLA N°3 - NACIDOS VIVOS REGISTRADOS EN LA PROV. DE LA PAMPA AÑO 2002

## Clasificados según Dpto de Residencia de la madre, Grupos Etáreos y sexo

	TOTAL	<15		15-19		20-24		25-29		30-34		35-39		40-44		45 y +		IGN.	
		V	M	V	M	V	M	V	M	V	M	V	M	V	M	V	M	V	M
3 PUELCHES	10	0	0	2	1	1	0	1	3	0	0	0	0	1	0	0	0	1	0
<b>49 CHALILEO</b>	<b>42</b>	<b>0</b>	<b>1</b>	<b>2</b>	<b>5</b>	<b>8</b>	<b>6</b>	<b>4</b>	<b>6</b>	<b>5</b>	<b>0</b>	<b>0</b>	<b>2</b>	<b>2</b>	<b>1</b>	<b>0</b>	<b>0</b>	<b>0</b>	<b>0</b>
1 LA PASTORIL	0	0	0	0	0	0	0	0	0	0	0	0	0	0	0	0	0	0	0
2 COL. E. MITRE <i>STA ISABEL</i>	1	0	0	0	1	0	0	0	0	0	0	0	0	0	0	0	0	0	0
3 P. DE LOS ALGARR. <i>11</i>	0	0	0	0	0	0	0	0	0	0	0	0	0	0	0	0	0	0	0
4 SANTA ISABEL	41	0	1	2	4	8	6	4	6	5	0	0	2	2	1	0	0	0	0
<b>56 CHAPALEUFU</b>	<b>187</b>	<b>0</b>	<b>1</b>	<b>12</b>	<b>22</b>	<b>26</b>	<b>21</b>	<b>24</b>	<b>19</b>	<b>21</b>	<b>22</b>	<b>5</b>	<b>8</b>	<b>2</b>	<b>3</b>	<b>1</b>	<b>0</b>	<b>0</b>	<b>0</b>
1 BDO LARROUDE	25	0	1	2	5	1	3	2	3	1	2	0	5	0	0	0	0	0	0
2 CEBALLOS	8	0	0	0	1	0	0	2	2	1	0	1	0	1	0	0	0	0	0
3 CNEL. H. LAGOS	11	0	0	1	0	3	1	2	1	0	2	0	0	1	0	0	0	0	0
4 INT. ALVEAR	129	0	0	9	14	18	16	15	13	17	17	3	3	0	3	1	0	0	0
6 SARAH	4	0	0	0	2	1	0	1	0	0	0	0	0	0	0	0	0	0	0
7 VERTIZ	10	0	0	0	0	3	1	2	0	2	1	1	0	0	0	0	0	0	0
<b>63 CHICALCO</b>	<b>27</b>	<b>0</b>	<b>0</b>	<b>2</b>	<b>5</b>	<b>2</b>	<b>3</b>	<b>2</b>	<b>4</b>	<b>4</b>	<b>3</b>	<b>0</b>	<b>1</b>	<b>0</b>	<b>1</b>	<b>0</b>	<b>0</b>	<b>0</b>	<b>0</b>
1 LA HUMADA	22	0	0	1	4	1	3	1	4	3	3	0	1	0	1	0	0	0	0
2 ALG. DEL AGUILA	5	0	0	1	1	1	0	1	0	1	0	0	0	0	0	0	0	0	0
<b>70 GUATRACHE</b>	<b>166</b>	<b>0</b>	<b>0</b>	<b>12</b>	<b>10</b>	<b>34</b>	<b>20</b>	<b>23</b>	<b>21</b>	<b>13</b>	<b>11</b>	<b>9</b>	<b>5</b>	<b>3</b>	<b>3</b>	<b>0</b>	<b>0</b>	<b>1</b>	<b>0</b>
1 ALPACHIRI	32	0	0	4	2	1	3	8	7	2	3	1	0	0	0	0	0	1	0
2 CNIA STA TERESA	10	0	0	1	2	1	1	1	1	2	0	1	0	0	0	0	0	0	0
3 GRAL CAMPOS	17	0	0	2	0	4	2	2	2	1	0	1	2	1	0	0	0	0	0
4 GUATRACHE	106	0	0	5	6	28	14	12	11	8	8	6	3	2	3	0	0	0	0
5 PERU	1	0	0	0	0	0	1	0	0	0	0	0	0	0	0	0	0	0	0
<b>77 HUCAL</b>	<b>115</b>	<b>0</b>	<b>0</b>	<b>17</b>	<b>7</b>	<b>21</b>	<b>16</b>	<b>12</b>	<b>9</b>	<b>12</b>	<b>8</b>	<b>5</b>	<b>6</b>	<b>2</b>	<b>0</b>	<b>0</b>	<b>0</b>	<b>0</b>	<b>0</b>
1 ABRAMO	4	0	0	0	1	2	0	0	0	0	1	0	0	0	0	0	0	0	0
2 BERNASCONI	23	0	0	2	1	7	4	2	1	3	0	0	3	0	0	0	0	0	0
4 GRAL SAN MARTIN	41	0	0	10	2	8	7	3	2	2	3	3	0	1	0	0	0	0	0
6 JTO ARAUZ	47	0	0	5	3	4	5	7	6	7	4	2	3	1	0	0	0	0	0
<b>84 LIHUEL CALEL</b>	<b>3</b>	<b>0</b>	<b>0</b>	<b>2</b>	<b>1</b>	<b>0</b>	<b>0</b>	<b>0</b>	<b>0</b>	<b>0</b>	<b>0</b>	<b>0</b>	<b>0</b>	<b>0</b>	<b>0</b>	<b>0</b>	<b>0</b>	<b>0</b>	<b>0</b>
1 CUCHILLO-CO	3	0	0	2	1	0	0	0	0	0	0	0	0	0	0	0	0	0	0

# TABLA N°3 - NACIDOS VIVOS REGISTRADOS EN LA PROV. DE LA PAMPA AÑO 2002

## Clasificados según Dpto de Residencia de la madre, Grupos Etáreos y sexo

	TOTAL	<15		15-19		20-24		25-29		30-34		35-39		40-44		45 y +		IGN.	
		V	M	V	M	V	M	V	M	V	M	V	M	V	M	V	M	V	M
<b>91 LIMAY MAHUIDA</b>	<b>1</b>	<b>0</b>	<b>0</b>	<b>0</b>	<b>0</b>	<b>1</b>	<b>0</b>	<b>0</b>	<b>0</b>	<b>0</b>	<b>0</b>	<b>0</b>	<b>0</b>	<b>0</b>	<b>0</b>	<b>0</b>	<b>0</b>	<b>0</b>	<b>0</b>
2 LA REFORMA	1	0	0	0	0	1	0	0	0	0	0	0	0	0	0	0	0	0	0
<b>98 LOVENTUE</b>	<b>117</b>	<b>1</b>	<b>1</b>	<b>14</b>	<b>16</b>	<b>11</b>	<b>12</b>	<b>16</b>	<b>15</b>	<b>10</b>	<b>9</b>	<b>6</b>	<b>4</b>	<b>2</b>	<b>0</b>	<b>0</b>	<b>0</b>	<b>0</b>	<b>0</b>
1 CARRO QUEMADO	3	0	0	2	1	0	0	0	0	0	0	0	0	0	0	0	0	0	0
3 LOVENTUE	1	0	0	0	0	1	0	0	0	0	0	0	0	0	0	0	0	0	0
4 LUAN TORO	11	1	0	3	0	0	1	0	0	2	2	1	1	0	0	0	0	0	0
5 TELEN	19	0	0	2	4	3	4	2	1	1	0	0	0	2	0	0	0	0	0
6 VICTORICA	83	0	1	7	11	7	7	14	14	7	7	5	3	0	0	0	0	0	0
<b>105 MARACO</b>	<b>1001</b>	<b>1</b>	<b>1</b>	<b>87</b>	<b>75</b>	<b>156</b>	<b>124</b>	<b>145</b>	<b>124</b>	<b>81</b>	<b>92</b>	<b>45</b>	<b>46</b>	<b>13</b>	<b>7</b>	<b>0</b>	<b>1</b>	<b>0</b>	<b>3</b>
1 AGUSTONI	4	0	0	1	0	2	0	1	0	0	0	0	0	0	0	0	0	0	0
2 DORILA	8	0	0	2	1	1	0	0	1	1	1	0	1	0	0	0	0	0	0
3 GENERAL PICO	974	1	1	82	73	148	121	142	123	79	91	44	45	13	7	0	1	0	3
4 SPELUZZI	11	0	0	2	0	4	2	2	0	1	0	0	0	0	0	0	0	0	0
5 TREBOLARES <i>C. Pico</i>	4	0	0	0	1	1	1	0	0	0	0	1	0	0	0	0	0	0	0
<b>112 PUELEN</b>	<b>153</b>	<b>2</b>	<b>0</b>	<b>10</b>	<b>18</b>	<b>25</b>	<b>10</b>	<b>22</b>	<b>20</b>	<b>10</b>	<b>12</b>	<b>8</b>	<b>10</b>	<b>1</b>	<b>5</b>	<b>0</b>	<b>0</b>	<b>0</b>	<b>0</b>
1 25 DE MAYO	136	1	0	9	18	22	8	20	17	9	10	8	8	1	5	0	0	0	0
2 PUELEN	17	1	0	1	0	3	2	2	3	1	2	0	2	0	0	0	0	0	0
<b>119 QUEMU QUEMU</b>	<b>116</b>	<b>0</b>	<b>0</b>	<b>15</b>	<b>4</b>	<b>19</b>	<b>16</b>	<b>15</b>	<b>14</b>	<b>14</b>	<b>9</b>	<b>1</b>	<b>6</b>	<b>2</b>	<b>0</b>	<b>1</b>	<b>0</b>	<b>0</b>	<b>0</b>
2 CNIA BARON	35	0	0	3	3	6	3	3	6	3	6	0	1	1	0	0	0	0	0
3 CNIA SAN JOSE	0	0	0	0	0	0	0	0	0	0	0	0	0	0	0	0	0	0	0
6 MIGUEL CANE	15	0	0	1	0	2	4	2	3	2	0	0	0	1	0	0	0	0	0
7 QUEMU QUEMU	56	0	0	11	1	10	8	9	3	8	1	1	3	0	0	1	0	0	0
8 RELMO	5	0	0	0	0	0	1	1	0	1	1	0	1	0	0	0	0	0	0
10 VILLA MIRASOL	5	0	0	0	0	1	0	0	2	0	1	0	1	0	0	0	0	0	0
<b>126 RANCUL</b>	<b>202</b>	<b>1</b>	<b>2</b>	<b>20</b>	<b>18</b>	<b>28</b>	<b>37</b>	<b>19</b>	<b>19</b>	<b>21</b>	<b>16</b>	<b>9</b>	<b>7</b>	<b>1</b>	<b>3</b>	<b>1</b>	<b>0</b>	<b>0</b>	<b>0</b>
1 CALEUFU	41	0	1	5	6	4	6	4	4	7	3	0	1	0	0	0	0	0	0
2 CHAMAICO <i>RANCUL</i>	0	0	0	0	0	0	0	0	0	0	0	0	0	0	0	0	0	0	0
3 ING. FOSTER	0	0	0	0	0	0	0	0	0	0	0	0	0	0	0	0	0	0	0
4 LA MARUJA	26	0	0	4	2	6	3	2	3	0	2	2	1	0	1	0	0	0	0



# TABLA N°3 - NACIDOS VIVOS REGISTRADOS EN LA PROV. DE LA PAMPA AÑO 2002

Clasificados según Dpto de Residencia de la madre, Grupos Etéreos y sexo

	TOTAL	<15		15-19		20-24		25-29		30-34		35-39		40-44		45 y +		IGN.	
		V	M	V	M	V	M	V	M	V	M	V	M	V	M	V	M	V	M
5 PARERA	41	0	0	2	3	9	7	4	4	4	4	1	1	0	1	1	0	0	0
6 PICHÍ HUINCA	1	0	0	0	0	1	0	0	0	0	0	0	0	0	0	0	0	0	0
7 QUETREQUEN	13	0	0	0	1	1	3	1	1	5	0	0	1	0	0	0	0	0	0
8 RANCUL	80	1	1	9	6	7	18	8	7	5	7	6	3	1	1	0	0	0	0
<b>133 REALICO</b>	<b>266</b>	<b>5</b>	<b>1</b>	<b>23</b>	<b>21</b>	<b>29</b>	<b>34</b>	<b>30</b>	<b>42</b>	<b>17</b>	<b>29</b>	<b>17</b>	<b>13</b>	<b>4</b>	<b>0</b>	<b>0</b>	<b>1</b>	<b>0</b>	<b>0</b>
1 A. VAN PRAET	6	0	0	1	0	2	0	1	0	0	0	0	1	1	0	0	0	0	0
2 ALTA ITALIA	17	1	0	1	0	2	1	4	1	3	2	1	1	0	0	0	0	0	0
3 EMB. MARTINI	32	3	0	2	4	3	8	1	3	2	6	0	0	0	0	0	0	0	0
4 FALUCHO	2	0	0	0	0	0	0	1	1	0	0	0	0	0	0	0	0	0	0
5 ING. LUIGGI	83	1	0	9	9	9	6	9	19	1	7	4	6	3	0	0	0	0	0
6 OJEDA A ITALIA	1	0	0	0	0	0	0	0	0	1	0	0	0	0	0	0	0	0	0
7 REALICO	115	0	1	10	8	12	18	12	15	10	13	12	3	0	0	0	1	0	0
9 MAISONNAVE	10	0	0	0	0	1	1	2	3	0	1	0	2	0	0	0	0	0	0
<b>140 TOAY</b>	<b>194</b>	<b>2</b>	<b>0</b>	<b>27</b>	<b>10</b>	<b>31</b>	<b>34</b>	<b>26</b>	<b>15</b>	<b>15</b>	<b>13</b>	<b>6</b>	<b>10</b>	<b>4</b>	<b>1</b>	<b>0</b>	<b>0</b>	<b>0</b>	<b>0</b>
4 TOAY	194	2	0	27	10	31	34	26	15	15	13	6	10	4	1	0	0	0	0
<b>147 TRENEL</b>	<b>60</b>	<b>0</b>	<b>0</b>	<b>1</b>	<b>8</b>	<b>9</b>	<b>6</b>	<b>9</b>	<b>8</b>	<b>6</b>	<b>8</b>	<b>1</b>	<b>1</b>	<b>1</b>	<b>2</b>	<b>0</b>	<b>0</b>	<b>0</b>	<b>0</b>
1 ARATA	17	0	0	0	2	3	2	3	2	2	3	0	0	0	0	0	0	0	0
2 METILEO	9	0	0	0	1	1	1	1	2	0	2	0	0	1	0	0	0	0	0
3 TRENEL	34	0	0	1	5	5	3	5	4	4	3	1	1	0	2	0	0	0	0
<b>154 UTRACAN</b>	<b>277</b>	<b>1</b>	<b>2</b>	<b>27</b>	<b>31</b>	<b>39</b>	<b>45</b>	<b>30</b>	<b>29</b>	<b>16</b>	<b>30</b>	<b>8</b>	<b>11</b>	<b>6</b>	<b>2</b>	<b>0</b>	<b>0</b>	<b>0</b>	<b>0</b>
1 ATALIVA ROCA	13	0	0	3	1	2	1	0	1	1	2	0	2	0	0	0	0	0	0
2 COL. SANTA MARIA	7	0	0	0	3	1	0	1	0	0	2	0	0	0	0	0	0	0	0
3 CHACHARRAMENDI	5	0	0	1	0	1	1	1	0	0	0	1	0	0	0	0	0	0	0
6 GRAL ACHA	245	1	2	23	27	34	43	27	27	13	24	7	9	6	2	0	0	0	0
7 QUEHUE	5	0	0	0	0	0	0	1	1	1	2	0	0	0	0	0	0	0	0
8 UNANUE	2	0	0	0	0	1	0	0	0	1	0	0	0	0	0	0	0	0	0
<b>OTR. PROVINCIAS</b>	<b>29</b>	<b>0</b>	<b>0</b>	<b>2</b>	<b>0</b>	<b>6</b>	<b>5</b>	<b>4</b>	<b>3</b>	<b>6</b>	<b>2</b>	<b>0</b>	<b>1</b>	<b>0</b>	<b>0</b>	<b>0</b>	<b>0</b>	<b>0</b>	<b>0</b>
<b>IGNORADO</b>	<b>1</b>	<b>0</b>	<b>0</b>	<b>0</b>	<b>0</b>	<b>0</b>	<b>0</b>	<b>0</b>	<b>0</b>	<b>1</b>	<b>0</b>	<b>0</b>	<b>0</b>	<b>0</b>	<b>0</b>	<b>0</b>	<b>0</b>	<b>0</b>	<b>0</b>

**TABLA N°4 - NACIDOS VIVOS REGISTRADOS EN LA PROVINCIA DE LA PAMPA -  
AÑO 2002**  
**Clasificados según Departamento de residencia habitual , madres adolescentes y  
porcentaje con respecto al total.**

<b>RESIDENCIA HABITUAL</b>	<b>TOTAL GENERAL</b>	<b>MADRES ADOLESCENTES (-14 A 19 Años)</b>	<b>PORCENTAJE MADRES ADOLESCENTES</b>
<b>TOTAL GENERAL</b>	<b>5277</b>	<b>943</b>	<b>17,87</b>
<b>ATREUCO</b>	<b>171</b>	<b>35</b>	<b>20,47</b>
Doblas	21	8	38,10
Macachín	101	17	16,83
Miguel Riglos	36	6	16,67
Rolón	9	4	44,44
T. M. Anchorena	4	0	0,00
<b>CALEU CALEU</b>	<b>43</b>	<b>11</b>	<b>25,58</b>
Anzoategui	0	0	0,00
La Adela	43	11	25,58
<b>CAPITAL</b>	<b>1777</b>	<b>304</b>	<b>17,11</b>
Anguil	35	13	37,14
Potrillo Oscuro	1	0	0,00
Santa Rosa	1741	291	16,71
<b>CATRILO</b>	<b>130</b>	<b>30</b>	<b>23,08</b>
Catriló	81	20	24,69
La Gloria	3	0	0,00
Lonquimay	20	3	15,00
Uriburu	26	7	26,92
<b>CONHELO</b>	<b>186</b>	<b>29</b>	<b>15,59</b>
Conhelo	6	0	0,00
Eduardo Castex	135	22	16,30
Mauricio Mayer	7	0	0,00
Monte Nieves	5	0	0,00
Rucanelo	4	1	25,00
Winifreda	29	6	20,69
<b>CURACO</b>	<b>13</b>	<b>3</b>	<b>23,08</b>
Gobernador Duval	3	0	0,00
Puelches	10	3	30,00
<b>CHALILEO</b>	<b>42</b>	<b>8</b>	<b>19,05</b>
La Pastoril	0	0	0,00
Col. E. Mitre	1	1	100,00
Paso de los Algarrobos	0	0	0,00
Santa Isabel	41	7	17,07
<b>CHAPALEUFU</b>	<b>187</b>	<b>35</b>	<b>18,72</b>
Bernardo Larroudé	25	8	32,00
Ceballos	8	1	12,50
Cnel Hilario Lagos	11	1	9,09

**TABLA N°4 - NACIDOS VIVOS REGISTRADOS EN LA PROVINCIA DE LA PAMPA -  
AÑO 2002**

**Clasificados según Departamento de residencia habitual , madres adolescentes y porcentaje con respecto al total.**

<b>RESIDENCIA HABITUAL</b>	<b>TOTAL GENERAL</b>	<b>MADRES ADOLESCENTES (-14 A 19 Años)</b>	<b>PORCENTAJE MADRES ADOLESCENTES</b>
Intendente Alvear	129	23	17,83
Sarah	4	2	50,00
Vertiz	10	0	0,00
<b>CHICALCO</b>	<b>27</b>	<b>7</b>	<b>25,93</b>
La Humada	22	5	22,73
Algarrobo del Aguila	5	2	40,00
<b>GUATRACHE</b>	<b>166</b>	<b>22</b>	<b>13,25</b>
Alpachiri	32	6	18,75
Cnia Santa Teresa	10	3	30,00
General Campos	17	2	11,76
Guatraché	106	11	10,38
Perú	1	0	0,00
<b>HUCAL</b>	<b>115</b>	<b>24</b>	<b>20,87</b>
Abramo	4	1	25,00
Bernasconi	23	3	13,04
General San Martín	41	12	29,27
Jacinto Arauz	47	8	17,02
<b>LIHUEL CAEL</b>	<b>3</b>	<b>3</b>	<b>100,00</b>
Cuchillo Có	3	3	100,00
<b>LIMAY MAHUIDA</b>	<b>1</b>	<b>0</b>	<b>0,00</b>
La Reforma	1	0	0,00
<b>LOVENTUE</b>	<b>117</b>	<b>27</b>	<b>23,08</b>
Carro Quemado	3	0	0,00
Loventué	1	0	0,00
Luan Toro	11	3	27,27
Telén	19	6	31,58
Victorica	83	18	21,69
<b>MARACO</b>	<b>1001</b>	<b>164</b>	<b>16,38</b>
Agustoni	4	1	25,00
Dorila	8	3	37,50
General Pico	974	157	16,12
Speluzzi	11	2	18,18
Trebolares	4	1	25,00
<b>PUELEN</b>	<b>153</b>	<b>30</b>	<b>19,61</b>
Cnia 25 de Mayo	136	28	20,59
Puelén	17	2	11,76
<b>QUEMU QUEMU</b>	<b>116</b>	<b>19</b>	<b>16,38</b>
Cnia Barón	35	6	17,14
Cnia San José	0	0	0,00
Miguel Cané	15	1	6,67

**TABLA Nº4 - NACIDOS VIVOS REGISTRADOS EN LA PROVINCIA DE LA PAMPA -  
AÑO 2002**

**Clasificados según Departamento de residencia habitual , madres adolescentes y porcentaje con respecto al total.**

<b>RESIDENCIA HABITUAL</b>	<b>TOTAL GENERAL</b>	<b>MADRES ADOLESCENTES (-14 A 19 Años)</b>	<b>PORCENTAJE MADRES ADOLESCENTES</b>
Quemú Quemú	56	12	21,43
Relmo	5	0	0,00
Villa Mirasol	5	0	0,00
<b>RANCUL</b>	<b>202</b>	<b>39</b>	<b>19,31</b>
Caleufú	41	12	29,27
Chamaicó	0	0	0,00
Ing. Foster	0	0	0,00
La Maruja	26	6	23,08
Parera	41	5	12,20
Pichi Huinca	1	0	0,00
Quetrequén	13	1	7,69
Rancul	80	15	18,75
<b>REALICO</b>	<b>266</b>	<b>48</b>	<b>18,05</b>
Adolfo Van Praet	6	1	16,67
Alta Italia	17	1	5,88
Embajador Martini	32	8	25,00
Falucho	2	0	0,00
Ingeniero Luiggi	83	19	22,89
Ojeda	1	0	0,00
Maisonnavé	10	0	0,00
Realicó	115	19	16,52
<b>TOAY</b>	<b>194</b>	<b>38</b>	<b>19,59</b>
Toay	194	38	19,59
<b>TRENEL</b>	<b>60</b>	<b>9</b>	<b>15,00</b>
Arata	17	2	11,76
Metileo	9	1	11,11
Trenel	34	6	17,65
<b>UTRACAN</b>	<b>277</b>	<b>57</b>	<b>20,58</b>
Ataliva Roca	13	1	7,69
Cnia Santa María	7	3	0,00
Chacharramendi	5	1	20,00
General Acha	245	52	21,22
Quehué	5	0	0,00
Unanue	2	0	0,00
<b>OTRAS PROVINCIAS</b>	<b>29</b>	<b>0</b>	<b>0,00</b>
<b>IGNORADO</b>	<b>1</b>	<b>1</b>	<b>100,00</b>

**TABLA N° 5 - Total de Nacidos Vivos, registrados en la Prov. de La Pampa - Año 2002**  
**Clasificados por Dpto de Residencia y Nivel de Instrucción de la Madre**

TOTAL	NUNCA ASISTIÓ	PRIMARIO INC.	PRIMARIO COMP.	SECUND. INC.	SECUND. COMP.	SUPERIOR INC.	SUPERIOR COMP.	EGB 1ºY2º INC.	EGB 1ºY2º COMP.	EGB 3º INC.	EGB 3º COMP.	POLIM. INC.	POLIM. COMP.	IGN.
-------	---------------	---------------	----------------	--------------	---------------	---------------	----------------	----------------	-----------------	-------------	--------------	-------------	--------------	------

<b>TOTAL GENERAL</b>	<b>5277</b>	<b>40</b>	<b>355</b>	<b>1841</b>	<b>1033</b>	<b>1103</b>	<b>351</b>	<b>323</b>	<b>14</b>	<b>13</b>	<b>49</b>	<b>17</b>	<b>41</b>	<b>7</b>	<b>90</b>
----------------------	-------------	-----------	------------	-------------	-------------	-------------	------------	------------	-----------	-----------	-----------	-----------	-----------	----------	-----------

7	ATREUCO	171	1	5	80	34	38	2	6	0	0	1	0	2	0	2
14	CALEU CALEU	43	0	3	7	23	7	2	1	0	0	0	0	0	0	0
21	CAPITAL	1777	5	69	473	412	448	170	111	9	8	37	10	17	0	8
28	CATRILO	130	0	7	62	20	27	2	1	1	2	3	1	3	1	0
35	CONHELO	186	0	18	61	41	38	11	13	1	0	1	1	0	0	1
42	CURACO	13	0	1	8	2	0	0	0	1	0	1	0	0	0	0
49	CHALILEO	42	0	7	11	10	9	4	0	0	0	1	0	0	0	0
56	CHAPALEUFU	187	0	15	85	31	36	5	9	0	1	0	0	2	1	2
63	CHICALCO	27	0	10	10	2	2	1	0	0	0	1	0	1	0	0
70	GUATRACHE	166	1	1	61	6	34	10	5	0	0	1	0	1	0	46
77	HUCAL	115	0	9	44	14	30	5	10	0	0	0	2	1	0	0
84	LIHUEL CALEL	3	2	1	0	0	0	0	0	0	0	0	0	0	0	0
91	LIMAY MAHUIDA	1	0	0	0	0	0	0	0	0	0	0	0	0	0	1
98	LOVENTUE	117	0	12	22	36	37	4	5	0	0	0	0	0	1	0
105	MARACO	1001	2	49	338	224	192	69	109	1	1	1	2	8	1	4
112	PUELEN	153	22	54	38	20	4	13	0	0	0	0	0	0	0	2
119	QUEMU QUEMU	116	0	9	49	14	16	6	13	1	1	0	0	1	1	5
126	RANCUL	202	3	22	79	37	35	9	13	0	0	0	0	0	0	4
133	REALICO	266	1	19	120	37	57	12	12	0	0	1	0	3	2	2
140	TOAY	194	0	11	117	13	32	7	3	0	0	1	0	0	0	10
147	TRENEL	60	1	11	20	11	7	3	4	0	0	0	0	1	0	2
154	UTRACAN	277	2	22	149	37	48	13	4	0	0	0	0	0	0	0
	IGNORADO	1	0	0	0	0	0	0	0	0	0	0	0	0	0	1
	OTRAS PROVINCIAS	29	0	0	7	9	6	3	4	0	0	0	0	0	0	0

**TABLA N° 6 - Nacidos Vivos registrados en la Provincia de La Pampa - Año 2002**  
**Clasificados según nivel de instrucción de la madre y Grupos Etáreos**

	TOTAL	<15	15 a 19	20 a 24	25 a 29	30 a 34	35 a 39	40 a 44	45 y +	Ign.
<b>NUNCA ASISTIÓ</b>	<b>16</b>	0	0	4	5	3	1	3	0	0
<b>PRIMARIO INCOMPLETO</b>	<b>324</b>	9	57	74	55	67	38	23	1	0
<b>PRIMARIO COMPLETO</b>	<b>1858</b>	10	333	585	416	297	163	45	3	6
<b>SECUNDARIO INCOMPLETO</b>	<b>1051</b>	2	278	376	215	110	57	11	1	1
<b>SECUNDARIO COMPLETO</b>	<b>1119</b>	1	98	317	342	230	111	16	1	3
<b>SUPERIOR/UNIV. INC.</b>	<b>342</b>	0	14	105	106	70	42	4	0	1
<b>SUPERIOR/UNIV. COMP.</b>	<b>336</b>	0	2	20	119	133	46	11	3	2
<b>EGB 1RO Y 2DO INC.</b>	<b>14</b>	2	11	1	0	0	0	0	0	0
<b>EGB 1RO Y 2DO COMP.</b>	<b>13</b>	1	11	0	1	0	0	0	0	0
<b>EGB 3RO INC.</b>	<b>49</b>	5	43	1	0	0	0	0	0	0
<b>EGB 3RO COMP.</b>	<b>17</b>	0	17	0	0	0	0	0	0	0
<b>POLIMODAL INC.</b>	<b>41</b>	2	39	0	0	0	0	0	0	0
<b>POLIMODAL COMP.</b>	<b>7</b>	0	4	1	1	0	1	0	0	0
<b>SE IGNORA</b>	<b>90</b>	0	9	28	22	12	5	3	1	10
<b>TOTAL GENERAL</b>	<b>5277</b>	<b>32</b>	<b>916</b>	<b>1512</b>	<b>1282</b>	<b>922</b>	<b>464</b>	<b>116</b>	<b>10</b>	<b>23</b>

**TABLA N°7**

**Nacidos Vivos, clasificados según Dpto de Residencia de la madre, si convive en pareja, local de ocurrencia y atención del parto. Año 2002**

DPTO RESIDENCIA	TOTAL	CONVIVE EN PAREJA?			LOCAL DE OCURRENCIA				ATENCION DEL PARTO				
		SI	NO	IGN.	EST. PUBLICO	EST. PRIVADO	VIVIENDA PARTIC.	IGN.	MEDICO	PARTERA	ENFERM.	COMADRE	OTROS
7 ATREUCO	171	150	21	0	124	47	0	0	157	14	0	0	0
14 C. CALEU	43	32	11	0	32	11	0	0	21	22	0	0	0
21 CAPITAL	1777	1466	311	0	922	853	1	1	1757	20	0	0	0
28 CATRILO	130	100	30	0	97	33	0	0	120	10	0	0	0
35 CONHELO	186	155	31	0	129	57	0	0	138	47	1	0	0
42 CURACO	13	11	2	0	10	2	0	1	11	2	0	0	0
49 CHALILEO	42	37	5	0	36	6	0	0	40	2	0	0	0
56 CHAPALEUFU	187	164	23	0	114	73	0	0	186	1	0	0	0
63 CHICALCO	27	21	6	0	19	7	0	1	25	0	1	0	0
70 GUATRACHE	166	160	6	0	101	20	45	0	125	0	2	0	39
77 HUCAL	115	109	6	0	91	24	0	0	112	3	0	0	0
84 L. CALEL	3	2	1	0	3	0	0	0	3	0	0	0	0
91 L. MAHUIDA	1	1	0	0	1	0	0	0	0	1	0	0	0
98 LOVENTUE	117	95	22	0	105	12	0	0	87	30	0	0	0
105 MARACO	1001	872	129	0	629	371	1	0	819	182	0	0	0
112 PUELEN	153	128	25	0	130	22	1	0	152	0	0	0	0
119 Q. QUEMU	116	103	13	0	75	40	1	0	115	1	0	0	0
126 RANCUL	202	178	24	0	172	30	0	0	200	2	0	0	0
133 REALICO	266	226	40	0	187	79	0	0	262	4	0	0	0
140 TOAY	194	169	25	0	129	65	0	0	194	0	0	0	0
147 TRENEL	60	53	7	0	41	19	0	0	59	1	0	0	0
154 UTRACAN	277	238	39	0	242	34	1	0	202	74	0	0	1
IGN.	1	0	1	0	0	0	0	1	0	0	0	0	0
O. PROV.	29	24	5	0	16	13	0	0	28	1	0	0	0
<b>5277</b>	<b>4494</b>	<b>783</b>	<b>0</b>	<b>3405</b>	<b>1818</b>	<b>50</b>	<b>4</b>	<b>4813</b>	<b>417</b>	<b>4</b>	<b>0</b>	<b>40</b>	

**TABLA N°8 -Nacidos Vivos registrados según intervalos de peso al nacer y Departamento de residencia de la madre - Provincia de La Pampa Año 2002**

DEPARTAMENTO	TOTAL	INTERVALOS DE PESO AL NACER (en gramos)									
		MENOS DE 500	DE 500 A 999	DE 1000 A 1499	DE 1500 A 1999	DE 2000 A 2499	DE 2500 A 2999	DE 3000 A 3499	DE 3500 A 4499	DE 4500 Y MÁS	SIN ESPEC.

<b>TOTAL</b>	<b>5277</b>	<b>3</b>	<b>27</b>	<b>33</b>	<b>66</b>	<b>248</b>	<b>1012</b>	<b>2168</b>	<b>1637</b>	<b>30</b>	<b>53</b>
--------------	-------------	----------	-----------	-----------	-----------	------------	-------------	-------------	-------------	-----------	-----------

7	ATREUCO	171	0	1	1	3	10	38	65	52	1	0
14	CALEU CALEU	43	0	0	1	0	1	5	21	15	0	0
21	CAPITAL	1777	2	12	8	26	108	363	751	499	8	0
28	CATRILO	130	0	1	1	1	5	26	62	34	0	0
35	CONHELO	186	0	0	1	1	7	33	77	65	2	0
42	CURACO	13	0	1	0	2	0	4	1	5	0	0
49	CHALILEO	42	0	0	0	1	0	11	18	12	0	0
56	CHAPALEUFU	187	0	0	1	0	7	27	85	63	3	1
63	CHICALCO	27	0	0	0	0	1	6	12	8	0	0
70	GUATRACHE	166	0	0	2	1	2	18	41	60	1	41
77	HUCAL	115	0	0	0	2	4	23	46	38	0	2
84	LIHUEL CALEL	3	0	0	0	0	0	0	3	0	0	0
91	LIMAY MAHUIDA	1	0	0	0	0	0	0	0	1	0	0
98	LOVENTUE	117	0	0	0	2	7	23	51	34	0	0
105	MARACO	1001	0	6	9	10	43	189	409	326	5	4
112	PUELEN	153	0	2	0	1	6	28	58	56	1	1
119	QUEMU QUEMU	116	0	1	0	1	6	19	56	31	2	0
126	RANCUL	202	0	0	1	2	5	39	79	74	2	0
133	REALICO	266	0	0	3	2	9	56	105	89	1	1
140	TOAY	194	1	1	1	6	7	43	75	57	0	3
147	TRENEL	60	0	0	1	0	1	11	30	17	0	0
154	UTRACAN	277	0	0	3	5	18	45	110	93	3	0
	IGNORADO	1	0	0	0	0	0	1	0	0	0	0
	OTRAS PROVINCIAS	29	0	2	0	0	1	4	13	8	1	0



**TABLA Nº9 - NACIDOS VIVOS RESIDENTES EN LA PROVINCIA DE LA PAMPA, SEGÚN EDAD DE LA MADRE Y PESO AL NACER-VALORES ABSOLUTOS Y PORCENTUALES - AÑO 2002**

EDAD DE LA MADRE	PESO AL NACER									
	1 - 1499 grs.		1500 - 2499 grs.		SUBTOTAL Menos de 2500 grs.		2500 y más grs.		TOTAL PESO INFORMADO	
	Valores Absolutos	%	Valores Absolutos	%	Valores Absolutos	%	Valores Absolutos	%	Valores Absolutos	%
<b>10-14</b>	1	3,23	1	3,23	2	6,45	29	93,55	31	100,00
<b>15-19</b>	14	1,53	64	7,01	78	8,54	835	91,46	913	100,00
<b>20-24</b>	19	1,28	87	5,84	106	7,11	1384	92,89	1490	100,00
<b>25-29</b>	15	1,18	60	4,71	75	5,89	1199	94,11	1274	100,00
<b>30-34</b>	6	0,66	59	6,46	65	7,12	848	92,88	913	100,00
<b>35-39</b>	6	1,31	30	6,54	36	7,84	423	92,16	459	100,00
<b>40-44</b>	2	1,77	9	7,96	11	9,73	102	90,27	113	100,00
<b>45 y más</b>	0	0,00	4	40,00	4	40,00	6	60,00	10	100,00
<b>Ignorada</b>	1	4,76	0	0,00	1	4,76	20	95,24	21	100,00
<b>TOTAL GENERAL</b>	<b>64</b>	<b>1,23</b>	<b>314</b>	<b>6,01</b>	<b>378</b>	<b>7,24</b>	<b>4846</b>	<b>92,76</b>	<b>5224</b>	<b>100,00</b>

**NOTA:** TOTAL DE NACIDOS VIVOS RESIDENTES EN LA PAMPA: 5277.  
 PORCENTAJE NACIDOS VIVOS SIN INFORMAR PESO: 1,00% [Corresponde a 53 Nacidos Vivos (5224+53=5277)]

**TABLA N°10 - Nacidos Vivos registrados según intervalos de peso al nacer, categorías de edad gestacional y Departamento de residencia de la madre - Provincia de La Pampa Año 2002**

DEPARTAMENTO	TOTAL	INTERVALOS DE PESO Y CATEGORIAS DE EDAD GESTACIONAL											
		MENOR A 2500 GRAMOS				2500 GRAMOS Y MÁS				IGNORADO			
		Subtotal	< 37 sem.	37 sem. y más	Sin espec.	Subtotal	< 37 sem.	37 sem. y más	Sin espec.	Subtotal	< 37 sem.	37 sem. y más	Sin espec.

<b>TOTAL</b>	<b>5277</b>	<b>379</b>	<b>226</b>	<b>153</b>	<b>0</b>	<b>4845</b>	<b>118</b>	<b>4727</b>	<b>0</b>	<b>53</b>	<b>0</b>	<b>53</b>	<b>0</b>
--------------	-------------	------------	------------	------------	----------	-------------	------------	-------------	----------	-----------	----------	-----------	----------

7	ATREUCO	171	15	5	10	0	156	4	152	0	0	0	0	0
14	CALEU CALEU	43	2	1	1	0	41	1	40	0	0	0	0	0
21	CAPITAL	1777	156	84	72	0	1621	30	1591	0	0	0	0	0
28	CATRILO	130	8	8	0	0	122	2	120	0	0	0	0	0
35	CONHELO	186	9	4	5	0	177	1	176	0	0	0	0	0
42	CURACO	13	3	2	1	0	10	0	10	0	0	0	0	0
49	CHALILEO	42	1	1	0	0	41	1	40	0	0	0	0	0
56	CHAPALEUFU	187	8	7	1	0	178	7	171	0	1	0	1	0
63	CHICALCO	27	1	1	0	0	26	0	26	0	0	0	0	0
70	GUATRACHE	166	5	2	3	0	120	4	116	0	41	0	41	0
77	HUCAL	115	6	3	3	0	107	2	105	0	2	0	2	0
84	LIHUEL CALEL	3	0	0	0	0	3	0	3	0	0	0	0	0
91	LIMAY MAHUIDA	1	0	0	0	0	1	0	1	0	0	0	0	0
98	LOENTUE	117	9	5	4	0	108	1	107	0	0	0	0	0
105	MARACO	1001	68	45	23	0	929	28	901	0	4	0	4	0
112	PUELEN	153	9	7	2	0	143	6	137	0	1	0	1	0
119	QUEMU QUEMU	116	8	4	4	0	108	5	103	0	0	0	0	0
126	RANCUL	202	8	6	2	0	194	3	191	0	0	0	0	0
133	REALICO	266	14	6	8	0	251	8	243	0	1	0	1	0
140	TOAY	194	16	12	4	0	175	4	171	0	3	0	3	0
147	TRENEL	60	2	1	1	0	58	2	56	0	0	0	0	0
154	UTRACAN	277	27	18	9	0	250	8	242	0	0	0	0	0
	IGNORADO	1	1	1	0	0	0	0	0	0	0	0	0	0
	OTRAS PROVINCIAS	29	3	3	0	0	26	1	25	0	0	0	0	0

**TABLA N°11 - Nacidos Vivos registrados según intervalos de peso al nacer, por categorías de edad gestacional - Provincia de La Pampa Año 2002**

CATEGORIAS DE EDAD GESTACIONAL	TOTAL	INTERVALOS DE PESO AL NACER (en gramos)									
		MENOS DE 500	DE 500 A 999	DE 1000 A 1499	DE 1500 A 1999	DE 2000 A 2499	DE 2500 A 2999	DE 3000 A 3499	DE 3500 A 4499	DE 4500 Y MAS	SIN ESPEC.
<b>TOTAL</b>	<b>5277</b>	<b>3</b>	<b>28</b>	<b>33</b>	<b>66</b>	<b>248</b>	<b>1011</b>	<b>2167</b>	<b>1639</b>	<b>29</b>	<b>53</b>
< 37 semanas	343	3	27	28	59	108	90	18	9	1	0
37 a 42 semanas	4873	0	1	4	7	138	915	2127	1600	28	53
> 42 semanas	61	0	0	1	0	2	6	22	30	0	0
Sin especificar	0	0	0	0	0	0	0	0	0	0	0

**TABLA N°12-NACIDOS VIVOS REGISTRADOS EN LA PROV. DE LA  
PAMPA - AÑO 2002**

**Clasificados según Dpto de residencia de la madre y si la misma posee  
Obra Social.**

TOTAL	OBRA SOCIAL	PLAN DE SALUD	OBRA SOC. Y PLAN	NINGUNO
-------	-------------	---------------	------------------	---------

<b>TOTAL GENERAL</b>	<b>5277</b>	<b>2141</b>	<b>48</b>	<b>6</b>	<b>3082</b>
----------------------	-------------	-------------	-----------	----------	-------------

7	ATREUCO	171	61	3	3	104
14	C. CALEU	43	12	0	0	31
21	CAPITAL	1777	853	8	1	915
28	CATRILO	130	42	2	0	86
35	CONHELO	186	54	3	0	129
42	CURACO	13	3	1	0	9
49	CHALILEO	42	11	0	0	31
56	CHAPALEUFU	187	92	1	0	94
63	CHICALCO	27	7	0	0	20
70	GUATRACHE	166	33	6	0	127
77	HUCAL	115	41	0	0	74
84	L. CALEL	3	1	0	0	2
91	L. MAHUIDA	1	0	1	0	0
98	LOVENTUE	117	28	3	0	86
105	MARACO	1001	428	2	0	571
112	PUELEN	153	54	0	0	99
119	Q. QUEMU	116	49	3	0	64
126	RANCUL	202	67	5	0	130
133	REALICO	266	105	10	2	149
140	TOAY	194	76	0	0	118
147	TRENEL	60	28	0	0	32
154	UTRACAN	277	84	0	0	193
	IGN.	1	0	0	0	1
	O. PROV.	29	12	0	0	17

# TABLA N° 13 - DEFUNCIONES INFANTILES REGIST. EN LA PROV. DE LA PAMPA - AÑO 2002

Clasificadas por Dpto y Localidad de Residencia habitual de la madre en Neonatales Precoces, Tardías y Postneonatales

TOTAL	0 a 6 días <sup>N</sup>	7 a 28 días	+28 días <sup>Post</sup>
-------	-------------------------	-------------	--------------------------

<b>TOTAL GRAL</b>	<b>65</b>	<b>42</b>	<b>6</b>	<b>17</b>
-------------------	-----------	-----------	----------	-----------

<b>ATREUCO</b>	<b>2</b>	<b>1</b>	<b>1</b>	<b>0</b>
----------------	----------	----------	----------	----------

Doblas	0	0	0	0
Macachín	2	1	1	0

<b>CAPITAL</b>	<b>25</b>	<b>19</b>	<b>1</b>	<b>5</b>
----------------	-----------	-----------	----------	----------

Santa Rosa	25	19	1	5
------------	----	----	---	---

<b>CATRILO</b>	<b>2</b>	<b>1</b>	<b>1</b>	<b>0</b>
----------------	----------	----------	----------	----------

Catriló	1	0	1	0
Lonquimay	1	1	0	0

<b>CHAPADLEUFU</b>	<b>1</b>	<b>1</b>	<b>0</b>	<b>0</b>
--------------------	----------	----------	----------	----------

Intendente Alvear	1	1	0	0
-------------------	---	---	---	---

<b>CONHELO</b>	<b>2</b>	<b>0</b>	<b>1</b>	<b>1</b>
----------------	----------	----------	----------	----------

Eduardo Castex	2	0	1	1
----------------	---	---	---	---

<b>CURACO</b>	<b>1</b>	<b>1</b>	<b>0</b>	<b>0</b>
---------------	----------	----------	----------	----------

Puelches	1	1	0	0
----------	---	---	---	---

<b>GUATRACHE</b>	<b>3</b>	<b>1</b>	<b>0</b>	<b>2</b>
------------------	----------	----------	----------	----------

Gral. Campos	1	1	0	0
Guatraché	2	0	0	2

<b>HUCAL</b>	<b>2</b>	<b>1</b>	<b>0</b>	<b>1</b>
--------------	----------	----------	----------	----------

Bernasconi	1	0	0	1
Jto. Arauz	1	1	0	0

<b>LOVENTUE</b>	<b>1</b>	<b>0</b>	<b>0</b>	<b>1</b>
-----------------	----------	----------	----------	----------

Carro Quemado	1	0	0	1
Victorica	0	0	0	0

<b>MARACO</b>	<b>13</b>	<b>9</b>	<b>1</b>	<b>3</b>
---------------	-----------	----------	----------	----------

Gral Pico	13	9	1	3
-----------	----	---	---	---

<b>PUELEN</b>	<b>1</b>	<b>1</b>	<b>0</b>	<b>0</b>
---------------	----------	----------	----------	----------

Puelén	1	1	0	0
--------	---	---	---	---

# TABLA N° 13 - DEFUNCIONES INFANTILES REGIST. EN LA PROV. DE LA PAMPA - AÑO 2002

TOTAL	0 a 6 días	7 a 28 días	+28 días
-------	------------	-------------	----------


<b>QUEMU QUEMU</b>	<b>1</b>	<b>1</b>	<b>0</b>	<b>0</b>
Colonia Barón	1	1	0	0

<b>RANCUL</b>	<b>5</b>	<b>3</b>	<b>0</b>	<b>2</b>
Caleufú	1	0	0	1
Parera	2	2	0	0
Quetrequén	1	1	0	0
Rancúl	1	0	0	1

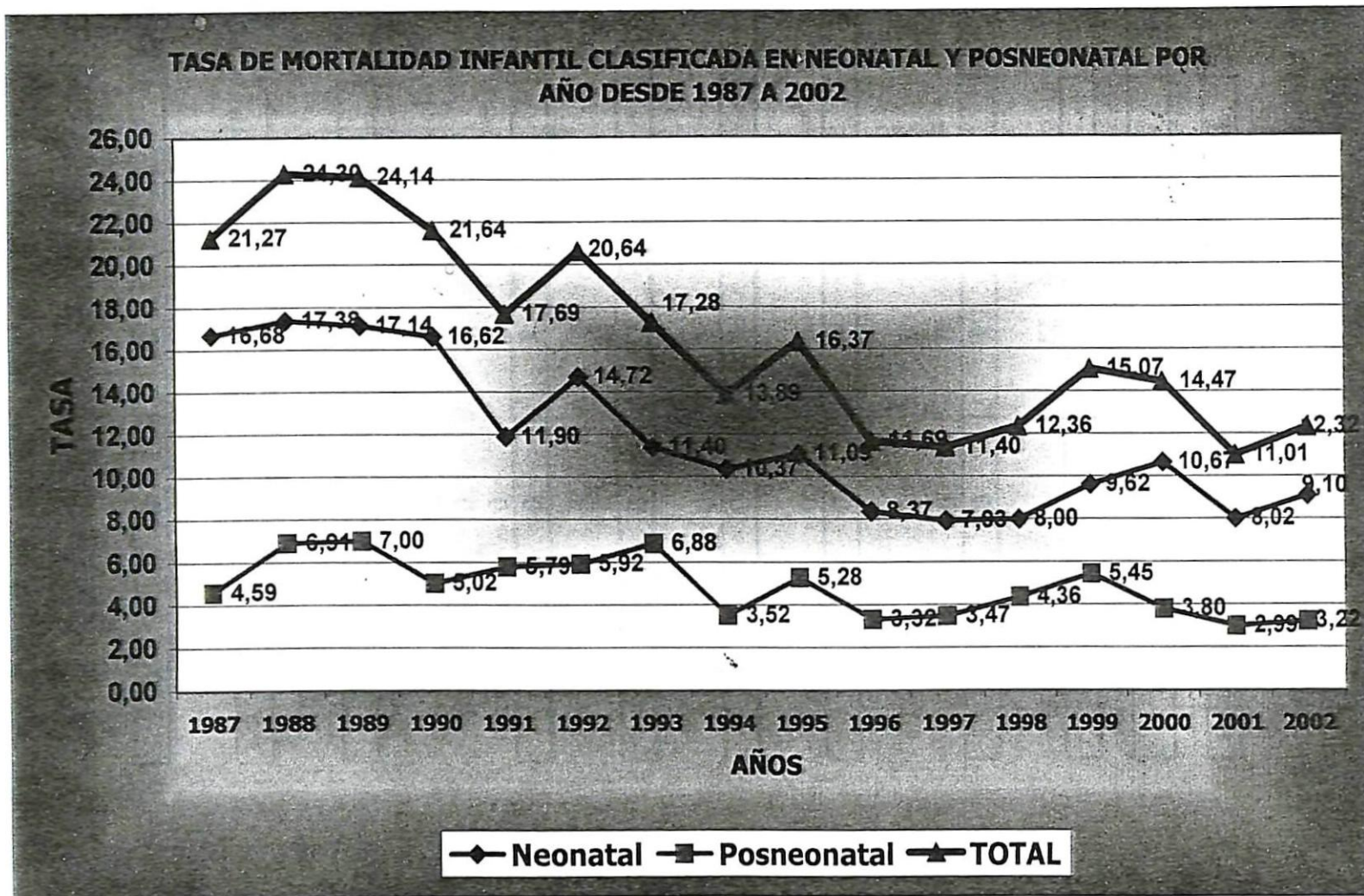
<b>TOAY</b>	<b>4</b>	<b>1</b>	<b>1</b>	<b>2</b>
Toay	4	1	1	2

<b>OTRAS PROVINCIAS</b>	<b>2</b>	<b>2</b>	<b>0</b>	<b>0</b>
-------------------------	----------	----------	----------	----------

**DEFUNCIONES INFANTILES  
REGISTRADAS EN LA PROV. DE  
LA PAMPA - AÑO 2002  
CLASIFICADAS EN NEONATALES  
PRECOZES, TARDIAS Y POSTNEONATALES**



# GRAFICO N° 2





# TABLA N°14 - DEFUNCIONES INFANTILES REGIST. EN LA PROV. DE LA PAMPA - AÑO 2002

**Clasificadas por Dpto y Localidad de Ocurrencia  
en Neonatales Precoces, Tardías y Postneonatales**

	TOTAL	0 a 6 días	7 a 28 días	+28 días
<b>TOTAL GRAL</b>	<b>65</b>	<b>42</b>	<b>6</b>	<b>17</b>
<b>CAPITAL</b>	<b>37</b>	<b>22</b>	<b>4</b>	<b>11</b>
Santa Rosa	37	22	4	11
<b>CATRILO</b>	<b>2</b>	<b>1</b>	<b>0</b>	<b>1</b>
Catriló	1	0	0	1
Lonquimay	1	1	0	0
<b>GUATRACHE</b>	<b>1</b>	<b>0</b>	<b>0</b>	<b>1</b>
Guatrache	1	0	0	1
<b>HUCAL</b>	<b>1</b>	<b>1</b>	<b>0</b>	<b>0</b>
Jto. Arauz	1	1	0	0
<b>MARACO</b>	<b>18</b>	<b>15</b>	<b>2</b>	<b>1</b>
Gral Pico	18	15	2	1
<b>RANCUL</b>	<b>3</b>	<b>1</b>	<b>0</b>	<b>2</b>
Caleufú	1	0	0	1
Parera	1	1	0	0
Rancul	1	0	0	1
<b>TOAY</b>	<b>1</b>	<b>0</b>	<b>0</b>	<b>1</b>
Toay	1	0	0	1
<b>UTRACAN</b>	<b>1</b>	<b>1</b>	<b>0</b>	<b>0</b>
Gral Acha	1	1	0	0
<b>OTRAS PROVINCIAS</b>	<b>1</b>	<b>1</b>	<b>0</b>	<b>0</b>

## TABLA N°15

### Defunciones Infantiles registradas en la Prov. de La Pampa. Clasificadas según residencia habitual de la madre y local de ocurrencia - Año 2002

	TOTAL GENERAL	ESTABL. PUBLICO	ESTABL. PRIVADO	DOMIC. PARTIC.	VIA PUBLICA
<b>TOTAL GENERAL</b>	<b>65</b>	<b>39</b>	<b>14</b>	<b>9</b>	<b>3</b>
<b>ATREUCO</b>	<b>2</b>	<b>2</b>	<b>0</b>	<b>0</b>	<b>0</b>
Macachín	2	2	0	0	0
<b>CAPITAL</b>	<b>25</b>	<b>12</b>	<b>8</b>	<b>4</b>	<b>1</b>
Santa Rosa	25	12	8	4	1
<b>CATRILO</b>	<b>2</b>	<b>1</b>	<b>1</b>	<b>0</b>	<b>0</b>
Catrilo	1	0	1	0	0
Lonquimay	1	1	0	0	0
<b>CONHELO</b>	<b>1</b>	<b>1</b>	<b>0</b>	<b>0</b>	<b>0</b>
Eduardo Castex	1	1	0	0	0
<b>CURACO</b>	<b>1</b>	<b>1</b>	<b>0</b>	<b>0</b>	<b>0</b>
Puelches	1	1	0	0	0
<b>CHAPALEUFU</b>	<b>1</b>	<b>0</b>	<b>1</b>	<b>0</b>	<b>0</b>
Intendente Alvear	1	0	1	0	0
<b>GUATRACHE</b>	<b>4</b>	<b>4</b>	<b>0</b>	<b>0</b>	<b>0</b>
Gral. Campos	2	2	0	0	0
Guatrache	2	2	0	0	0
<b>HUCAL</b>	<b>2</b>	<b>2</b>	<b>0</b>	<b>0</b>	<b>0</b>
Bernasconi	1	1	0	0	0
Jto. Arauz	1	1	0	0	0
<b>LOVENTUE</b>	<b>1</b>	<b>1</b>	<b>0</b>	<b>0</b>	<b>0</b>
Carro Quemado	1	1	0	0	0
<b>MARACO</b>	<b>13</b>	<b>9</b>	<b>1</b>	<b>1</b>	<b>2</b>
General Pico	13	9	1	1	2
<b>PUELEN</b>	<b>1</b>	<b>1</b>	<b>0</b>	<b>0</b>	<b>0</b>
25 DE Mayo	1	1	0	0	0
<b>QUEMU QUEMU</b>	<b>1</b>	<b>1</b>	<b>0</b>	<b>0</b>	<b>0</b>
Col. Barón	1	1	0	0	0

**TABLA N°15****Defunciones Infantiles registradas en la Prov. de La Pampa.  
Clasificadas según residencia habitual de la madre y local de  
ocurrencia - Año 2002**

<b>TOTAL GENERAL</b>	<b>ESTABL. PUBLICO</b>	<b>ESTABL. PRIVADO</b>	<b>DOMIC. PARTIC.</b>	<b>VIA PUBLICA</b>
--------------------------	----------------------------	----------------------------	---------------------------	------------------------

<b>RANCUL</b>	<b>5</b>	<b>2</b>	<b>0</b>	<b>3</b>	<b>0</b>
Caleufú	1	0	0	1	0
Parera	2	1	0	1	0
Quetrequén	1	1	0	0	0
Rancul	1	0	0	1	0

<b>TOAY</b>	<b>4</b>	<b>1</b>	<b>2</b>	<b>1</b>	<b>0</b>
Toay	4	1	2	1	0

<b>OTRAS PROVINCIAS</b>	<b>2</b>	<b>1</b>	<b>1</b>	<b>0</b>	<b>0</b>
-------------------------	----------	----------	----------	----------	----------

NEO

TABLA N° 16 - Defunciones Menores de 28 días de edad Registradas en la Prov. de La Pampa - Año 2002 Según Causas de Muerte de acuerdo a criterios de reducibilidad

Reducibles

CAUSA	2002	PORCENTAJE
<b>TOTAL GENERAL</b>	<b>48</b>	<b>100,0</b>
<b>REDUCIBLES POR PREVENCION, DIAGNOSTICO O TRATAMIENTO OPORTUNO EN EL EMBARAZO.</b>	<b>24</b>	<b>50,0</b>
* Feto y recién nacido afectados por complicaciones maternos del embarazo ( P 01 - excepto P 01,7 )	1	
* Trastornos fetales relacionados con duración corta de la gestación y con bajo peso al nacer, NCOP ( P 07 excepto P 07,2 )	19	
* Dificultad respiratoria del recién nacido ( P 22 excepto P 22, 1 )	3	
* Síndrome del recién nacido de madre diabética ( P 70 )	1	
<b>REDUCIBLES POR PREVENCION, DIAGNOSTICO O TRATAMIENTO OPORTUNO EN EL PARTO.</b>	<b>4</b>	<b>8,3</b>
* Feto y recién nacido afectados por complicaciones de la placenta del cordón umbilical y de las membranas - ( P 02 excepto P 02,0 )	2	
* Hipoxia intrauterina ( P 20 excepto P 20,0 )	1	
* Síndromes de aspiración neonatal ( P 24 )	1	
<b>REDUCIBLES POR PREVENCION, DIAGNOSTICO O TRATAMIENTO OPORTUNO EN EL RECIEN NACIDO</b>	<b>3</b>	<b>6,3</b>
* Otras apneas del recién nacido ( P 28 )	1	
* Otros trastornos hematológicos perinatales ( P 61 )	1	
* Síndrome de la muerte súbita infantil ( R 95 )	1	
<b>OTRAS REDUCIBLES</b>	<b>1</b>	<b>2,1</b>
* Causas externas de mortalidad y morbilidad ( V 01 y 98 )	1	
<b>DIFICILMENTE REDUCIBLES</b>	<b>15</b>	<b>31,2</b>
* Sepsis bacteriana del recién nacido, no especificada ( P 39,9 )	4	
* Malformaciones congénitas del sistema nervioso ( Q 00 - Q 07 )	4	
* Malformación congénitas del sistema circulatorio ( Q 20 - Q 28 excepto Q 250 )	2	
Otras malformaciones congénitas, no clasificadas en otra parte ( Q 89 )	4	
* Anomalías cromosómicas, no clasificadas en otra parte ( Q 89 - Q 99 )	1	
<b>OTRAS CAUSAS</b>	<b>1</b>	<b>2,1</b>
* Resto de causas bien definidas no clasificadas en otra parte.	1	

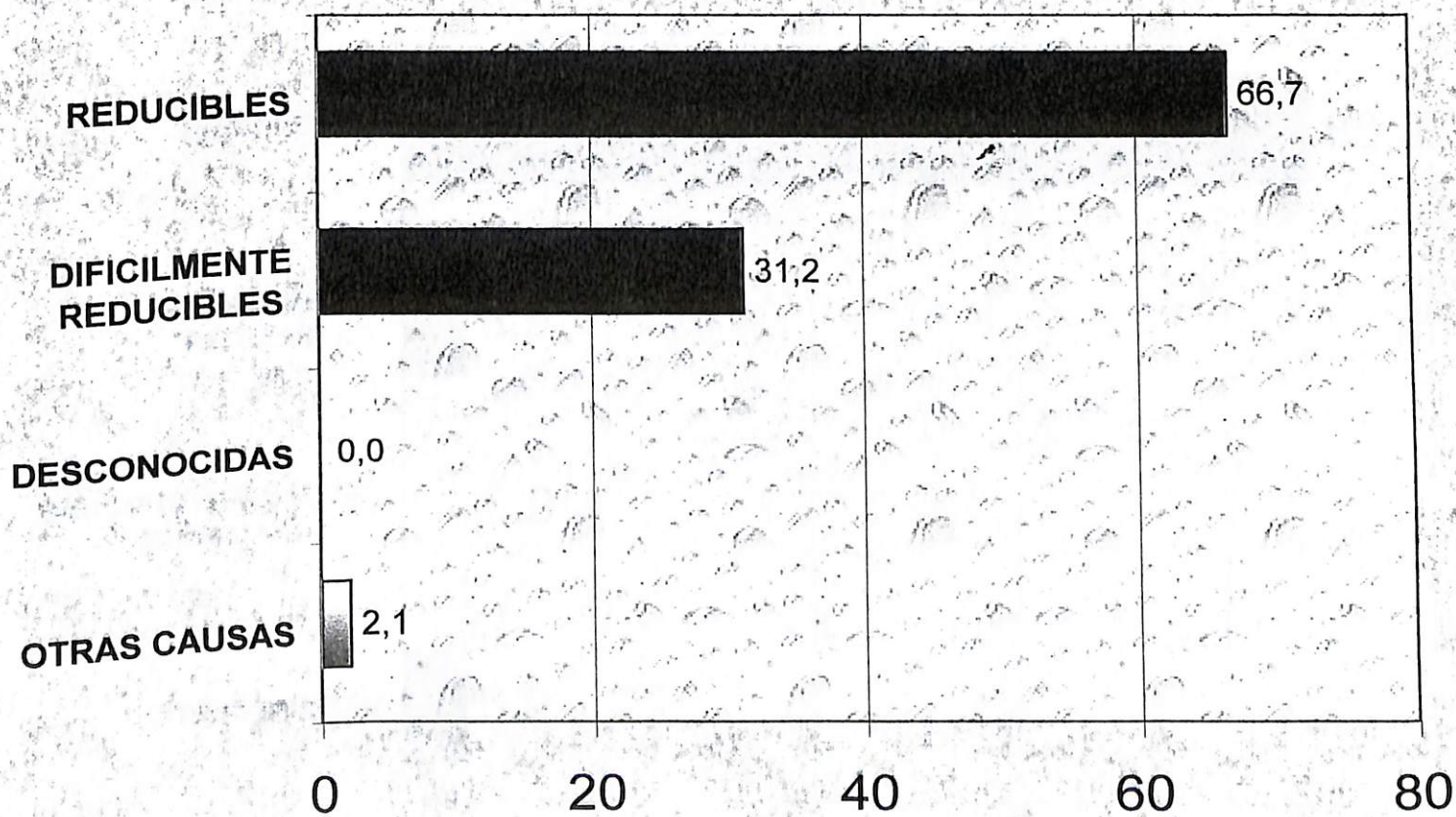
Post -

TABLA N° 17 - Defunciones de 28 días a 11 meses de edad. Registradas en la Prov. de la Pampa- Año 2002- Según Causas de Muerte de acuerdo a criterios de reducibilidad

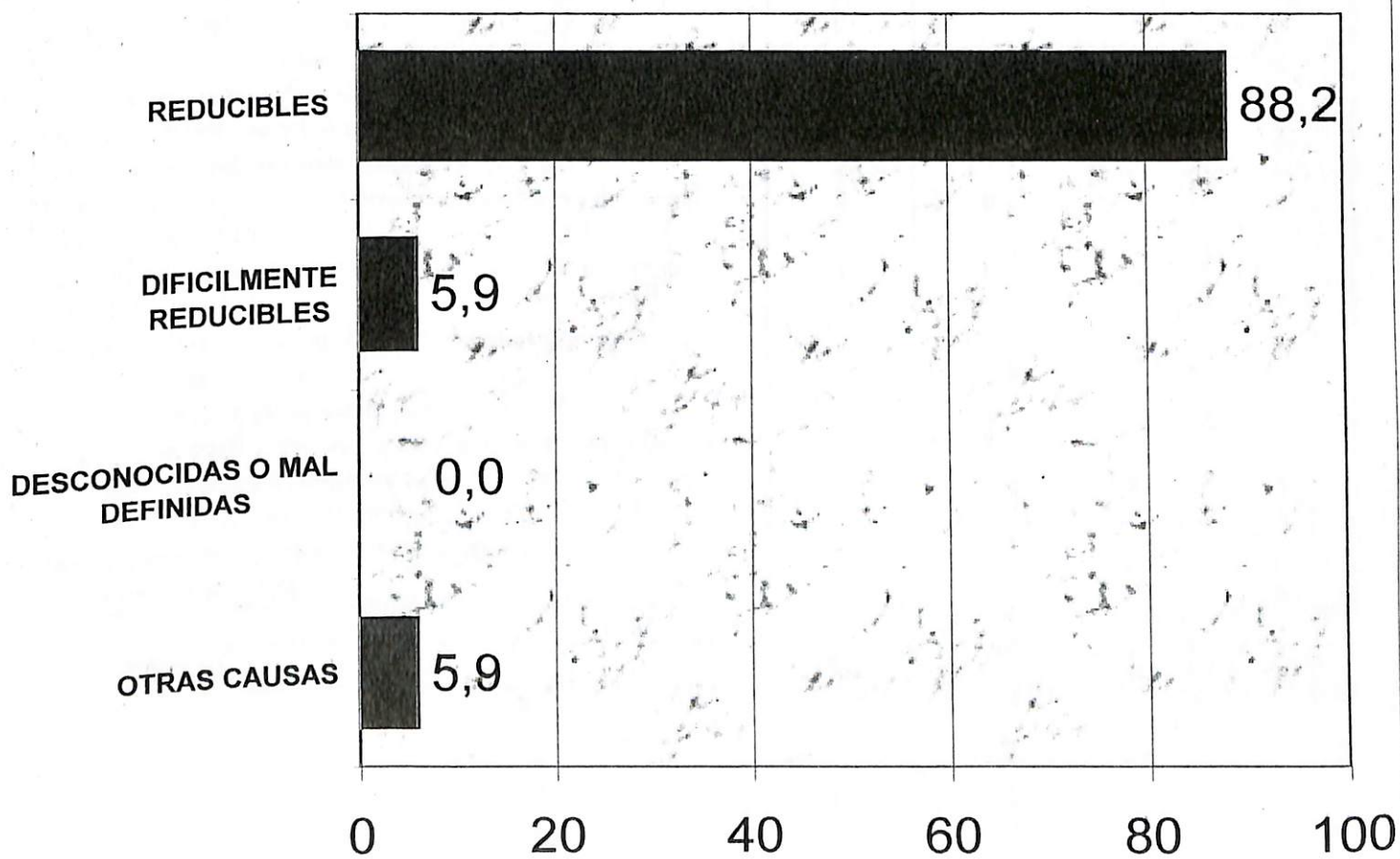
CAUSAS	2002	PORCENTAJE
<b>TOTAL GENERAL</b>	<b>17</b>	<b>100,0</b>
<b>REDUCIBLES POR PREVENCION</b>	<b>1</b>	<b>5,9</b>
Síndrome De Muerte Súbita Infantil ( R 95 )	1	
<b>REDUCIBLES POR TRATAMIENTO</b>		
<b>REDUCIBLES POR PREVENCION Y TRATAMIENTO</b>	<b>5</b>	<b>29,4</b>
Diarrea y gastroenteritis de presunto origen infeccioso (A 09)	1	
Neumonía no especificada ( J 189 )	1	
Otras infecciones agudas de las vías respiratorias inferiores (J 20 - J 22 )	1	
Trastornos ( fetales ) relacionados con duración corta de la gestación y con bajo peso al nacer, NCOP ( Poz exepcto P 07.2 )	1	
Sepsis bacteriana del recién nacido ( P 36 )	1	
<b>OTRAS REDUCIBLES</b>	<b>9</b>	<b>52,9</b>
Infección viral de sitio no especificado ( B 34 )	1	
Causas Externas de Mortalidad y Morbilidad ( V 01 y 99 )	8	
<b>DIFICILMENTE REDUCIBLES</b>	<b>1</b>	<b>5,9</b>
Malformaciones congénitas del sistema circulatorio ( Q 20 - Q 28 ,excepto Q 25.0 )	1	
<b>OTRAS CAUSAS</b>	<b>1</b>	<b>5,9</b>
Resto de causas bien definidas no clasicadas en otra parte	1	

# GRAFICO N° 3

## Defunciones Neonatales Según Criterios de Reducibilidad *Provincia de La Pampa - Año 2002*



**Defunciones Post- neonatales Según  
Criterios de reducibilidad  
*Provincia de La Pampa -Año 2002***



## TABLA Nº 18 -DEFUNCIONES INFANTILES REGISTRADAS EN LA PROV. DE LA PAMPA - AÑO 2002.

*Clasificadas en Neonatales Precoces, Tardías y Postneonatales, por causa.  
(Lista Básica para la Tabulación de Mortalidad) - X Revisión C.I.E.*

C A U S A S		NEONAT. PRECOZ	NEONAT. TARDIA	POSTNEO NATAL	TOTAL
1	Diarrea y gastroenteritis de presunto origen ( A 09 )	0	0	1	1
2	Otras enfermedades virales ( A 81 - B 04 - B 06 - B 19 - B 25 - B 34 )	0	0	1	1
3	Neumonía ( J 12 - J 18 )	0	0	1	1
4	Otras infecciones respiratorias agudas ( J 00 - J 11 - J 20 - J 22 )	0	0	1	1
5	Feto y recién nacido afectados por factores maternos y por complicaciones del embarazo, del trabajo de parto y del parto. ( P 00 - P 04 )	3	0	0	3
6	Trastornos relacionados con la duración de la gestación y el crecimiento fetal. ( P 05 - P 08 )	19	0	1	20
7	Hipóxia intrauterina y asfixia del nacimiento. ( P 20 - P 21 )	1	0	0	1
8	Dificultad respiratoria del recién nacido. ( P 22 )	2	1	0	3
9	Otras afecciones respiratorias del recién nacido. ( P 24 - P 28 )	2	0	0	2
10	Sepsis bacteriana del recién nacido. ( P 36 )	2	2	1	5
11	Trastornos hemorrágicos y hematológicos del feto y del recién nacido ( P 50 - P 61 )	1	0	0	1
12	Resto de afecciones perinatales ( P 29 - P 35 - P 37 - P 39 - P 70 - P 96 )	1	0	0	1
13	Otras malformaciones congénitas. Del sistema nervioso Q 00 - Q 02 - Q 04 - Q 06 - Q 07 )	3	1	0	4
14	Malformación congénitas del corazón ( Q 20 - Q 24 )	2	0	1	3
15	Síndrome de down y otras anomalías cromosómicas (Q 90 -Q99)	1	0	0	1
16	Otras malformaciones congénitas.( Q 10 - Q 18 - Q 30 - Q 89 )	3	2	1	6
17	Síndrome de la muerte súbita infantil ( R 95 )	1	0	1	2
18	Otros accidentes que obstruyen la respiración ( W 75 - W 84 )	0	0	7	7
19	Agresiones ( X 85 - Y 09 )	1	0	1	2
<b>TOTAL</b>		<b>42</b>	<b>6</b>	<b>17</b>	<b>65</b>



# CUADRO N°1

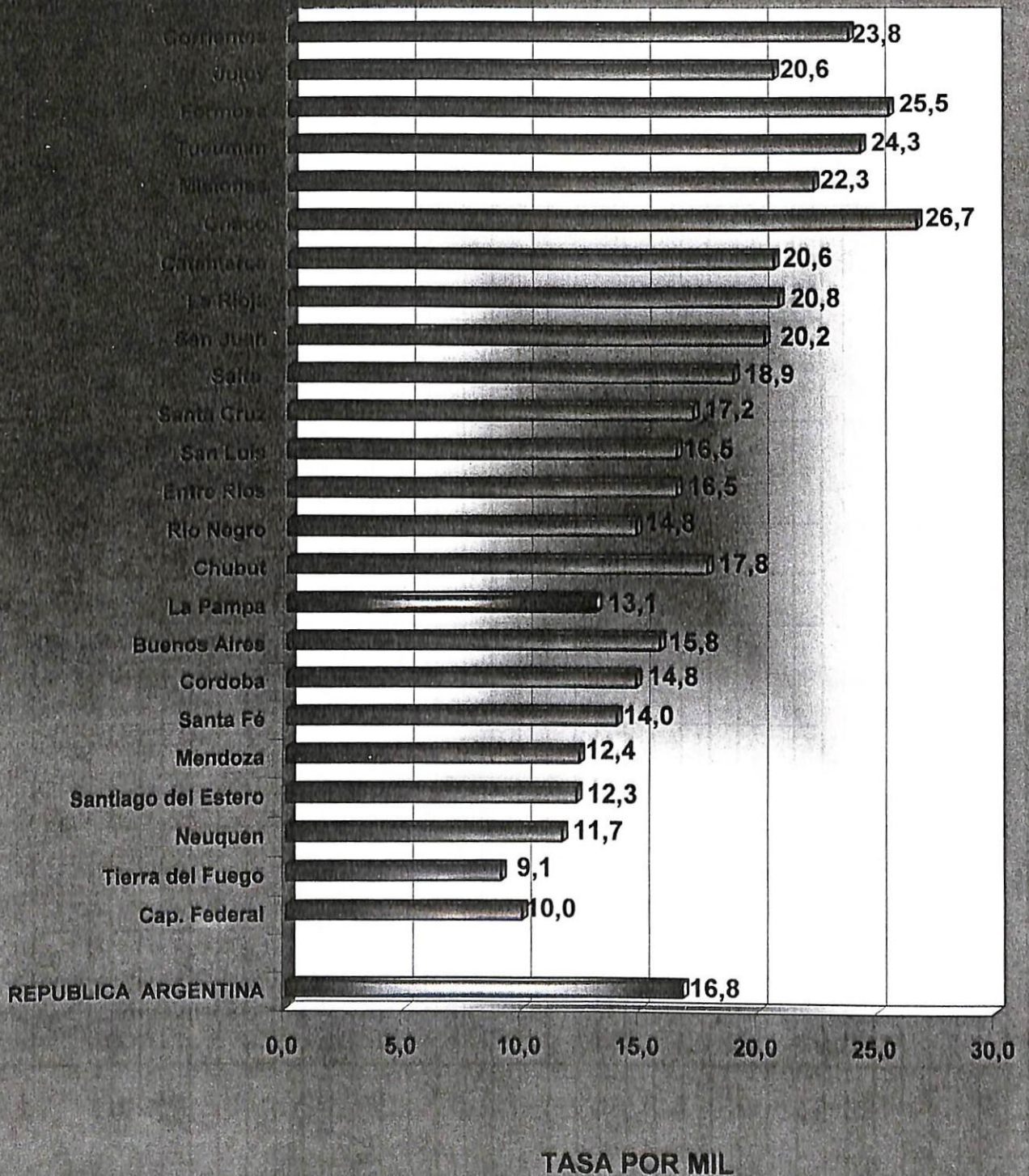
## MORTALIDAD INFANTIL POR DIVISION POLITICA TERRITORIAL SEGÚN RESIDENCIA HABITUAL - REPUBLICA ARGENTINA AÑO 2002

DIVISION POLITICA	TASA de MORTALIDAD INFANTIL / Mil
<b>REPUBLICA ARGENTINA</b>	<b>16,8</b>
Cap. Federal	10,0
Tierra del Fuego	9,1
Neuquen	11,7
Santiago del Estero	12,3
Mendoza	12,4
Santa Fé	14,0
Cordoba	14,8
Buenos Aires	15,8
<b>La Pampa</b>	<b>13,1</b>
Chubut	17,8
Río Negro	14,8
Entre Ríos	16,5
San Luis	16,5
Santa Cruz	17,2
Salta	18,9
San Juan	20,2
La Rioja	20,8
Catamarca	20,6
Chaco	26,7
Misiones	22,3
Tucuman	24,3
Formosa	25,5
Jujuy	20,6
Corrientes	23,8

**Fuente:** Direccion de Estadística e Información de Salud - Ministerio de Salud y Acción Social - Serie 5 Número 46.-

# GRAFICO N°5

## MORTALIDAD INFANTIL POR DIVISION POLITICA TERRITORIAL SEGUN RESIDENCIA HABITUAL REPUBLICA ARGENTINA AÑO 2002



**Tabla N°19 - Nacidos Vivos, Defunciones Fetales Precoces, Intermedias y Tardías, Tasas de Mort. Fetal, según Zona Sanitaria y Dpto de Residencia de la madre - Prov. de La Pampa - Año 2002**

	NACIDOS VIVOS	DEF. FETALES					TASAS DE MORTALIDAD FETAL o/oo				
		TOTAL	< 22 s.	22 - 27 s.	Más 28 s.	Ign.	TOTAL	< 22 s.	22 - 27 s.	Más 28 s.	Ign.
TOTAL GRAL	5277	44	1	10	33	0	8,34	0,19	1,90	6,25	0,00
ZONA SAN. 1	2438	20	1	7	12	0	8,20	0,41	2,87	4,92	0,00
ATREUCO	171	1	0	0	1	0	5,85	0,00	0,00	5,85	0,00
CAPITAL	1777	15	1	6	8	0	8,44	0,56	3,38	4,50	0,00
CATRILO	130	1	0	0	1	0	7,69	0,00	0,00	7,69	0,00
GUATRACHE	166	2	0	0	2	0	12,05	0,00	0,00	12,05	0,00
TOAY	194	1	0	1	0	0	5,15	0,00	5,15	0,00	0,00
ZONA SAN. 2	2018	17	0	1	16	0	8,42	0,00	0,50	7,93	0,00
CONHELO	186	3	0	0	3	0	16,13	0,00	0,00	16,13	0,00
CHAPALEUFU	187	0	0	0	0	0	0,00	0,00	0,00	0,00	0,00
MARACO	1001	10	0	1	9	0	9,99	0,00	1,00	8,99	0,00
Q. QUEMU	116	1	0	0	1	0	8,62	0,00	0,00	8,62	0,00
RANCUL	202	1	0	0	1	0	4,95	0,00	0,00	4,95	0,00
REALICO	266	2	0	0	2	0	7,52	0,00	0,00	7,52	0,00
TRENEL	60	0	0	0	0	0	0,00	0,00	0,00	0,00	0,00
ZONA SAN. 3	605	3	0	1	2	0	4,96	0,00	1,65	3,31	0,00
C. CALEU	43	0	0	0	0	0	0,00	0,00	0,00	0,00	0,00
CURACO	13	0	0	0	0	0	0,00	0,00	0,00	0,00	0,00
HUCAL	115	0	0	0	0	0	0,00	0,00	0,00	0,00	0,00
L. CALEL	3	0	0	0	0	0	0,00	0,00	0,00	0,00	0,00
L. MAHUIDA	1	0	0	0	0	0	0,00	0,00	0,00	0,00	0,00
PUELEN	153	2	0	1	1	0	13,07	0,00	6,54	6,54	0,00
UTRACAN	277	1	0	0	1	0	3,61	0,00	0,00	3,61	0,00
ZONA SAN. 4	186	4	0	1	3	0	21,51	0,00	5,38	16,13	0,00
CHALILEO	42	1	0	0	1	0	23,81	0,00	0,00	23,81	0,00
CHICALCO	27	2	0	1	1	0	74,07	0,00	37,04	37,04	0,00
LOVENTUE	117	1	0	0	1	0	8,55	0,00	0,00	8,55	0,00
OTRAS PROV.	29	0	0	0	0	0					
IGNORADO	1	0	0	0	0	0					

**Tabla N°20 - Nacidos Vivos, Defunciones Fetales Precoces, Intermedias y Tardías, Tasas de Mort. Fetal, según Zona Sanitaria y Dpto de Ocurrencia - Prov. de La Pampa - Año 2002**

	NACIDOS VIVOS	DEF. FETALES					TASAS DE MORTALIDAD FETAL o/oo				
		TOTAL	< 22 s.	22 - 27 s.	Más 28 s.	Ign.	TOTAL	< 22 s.	22 - 27 s.	Más 28 s.	Ign.
TOTAL GRAL	5277	44	1	10	33	0	8,34	0,19	1,90	6,25	0,00
ZONA SAN. 1	2585	22	1	8	13	0	8,51	0,39	3,09	5,03	0,00
ATREUCO	70	0	0	0	0	0	0,00	0,00	0,00	0,00	0,00
CAPITAL	2267	21	1	8	12	0	9,26	0,44	3,53	5,29	0,00
CATRILO	64	0	0	0	0	0	0,00	0,00	0,00	0,00	0,00
GUATRACHE	134	1	0	0	1	0	7,46	0,00	0,00	7,46	0,00
TOAY	50	0	0	0	0	0	0,00	0,00	0,00	0,00	0,00
ZONA SAN. 2	1981	17	0	1	16	0	8,58	0,00	0,50	8,08	0,00
CONHELO	138	2	0	0	2	0	14,49	0,00	0,00	14,49	0,00
CHAPALEUFU	107	0	0	0	0	0	0,00	0,00	0,00	0,00	0,00
MARACO	1338	14	0	1	13	0	10,46	0,00	0,75	9,72	0,00
Q. QUEMU	34	0	0	0	0	0	0,00	0,00	0,00	0,00	0,00
RANCUL	88	0	0	0	0	0	0,00	0,00	0,00	0,00	0,00
REALICO	262	1	0	0	1	0	3,82	0,00	0,00	3,82	0,00
TRENEL	14	0	0	0	0	0	0,00	0,00	0,00	0,00	0,00
ZONA SAN. 3	457	3	0	1	2	0	6,56	0,00	2,19	4,38	0,00
C. CALEU	0	0	0	0	0	0	0,00	0,00	0,00	0,00	0,00
CURACO	1	0	0	0	0	0	0,00	0,00	0,00	0,00	0,00
HUCAL	83	0	0	0	0	0	0,00	0,00	0,00	0,00	0,00
L. CALEL	0	0	0	0	0	0	0,00	0,00	0,00	0,00	0,00
L. MAHUIDA	1	0	0	0	0	0	0,00	0,00	0,00	0,00	0,00
PUELEN	108	0	0	0	0	0	0,00	0,00	0,00	0,00	0,00
UTRACAN	264	3	0	1	2	0	11,36	0,00	3,79	7,58	0,00
ZONA SAN. 4	140	2	0	0	2	0	14,29	0,00	0,00	14,29	0,00
CHALILEO	30	0	0	0	0	0	0,00	0,00	0,00	0,00	0,00
CHICALCO	1	0	0	0	0	0	0,00	0,00	0,00	0,00	0,00
LOVENTUE	109	2	0	0	2	0	18,35	0,00	0,00	18,35	0,00
OTRAS PROV.	108	0	0	0	0	0					
IGNORADO	6	0	0	0	0	0					

**TABLA Nº 21**  
**DEFUNCIONES FETALES REGIST. EN LA PROV. DE LA PAMPA - AÑO**  
**2002**

**Clasificadas según Residencia Habitual de la madre y semanas de gestación**

	<b>TOTAL</b>	<b>&lt; 22</b>	<b>22-27</b>	<b>28 y +</b>	<b>IGN.</b>
<b>TOTAL GENERAL</b>	<b>44</b>	<b>1</b>	<b>10</b>	<b>33</b>	<b>0</b>
<b>ATREUCO</b>	<b>1</b>	<b>0</b>	<b>0</b>	<b>1</b>	<b>0</b>
Doblas	1	0	0	1	0
<b>CAPITAL</b>	<b>15</b>	<b>1</b>	<b>6</b>	<b>8</b>	<b>0</b>
Anguil	1	0	1	0	0
Santa Rosa	14	1	5	8	0
<b>CATRILO</b>	<b>1</b>	<b>0</b>	<b>0</b>	<b>1</b>	<b>0</b>
Lonquimay	1	0	0	1	0
<b>CONHELO</b>	<b>3</b>	<b>0</b>	<b>0</b>	<b>3</b>	<b>0</b>
Eduardo Castex	3	0	0	3	0
<b>CHALILEO</b>	<b>1</b>	<b>0</b>	<b>0</b>	<b>1</b>	<b>0</b>
Col. E. Mitre	1	0	0	1	0
<b>CHICALCO</b>	<b>2</b>	<b>0</b>	<b>1</b>	<b>1</b>	<b>0</b>
Alg. Del Aguila	2	0	1	1	0
<b>GUATRACHE</b>	<b>2</b>	<b>0</b>	<b>0</b>	<b>2</b>	<b>0</b>
Alpachiri	1	0	0	1	0
Guatrache	1	0	0	1	0
<b>LOENTUE</b>	<b>1</b>	<b>0</b>	<b>0</b>	<b>1</b>	<b>0</b>
Carro Quemado	1	0	0	1	0
<b>MARACO</b>	<b>10</b>	<b>0</b>	<b>1</b>	<b>9</b>	<b>0</b>
General Pico	10	0	1	9	0
<b>PUELEN</b>	<b>2</b>	<b>0</b>	<b>1</b>	<b>1</b>	<b>0</b>
Col. 25 de Mayo	1	0	0	1	0
Puelen	1	0	1	0	0
<b>QUEMU QUEMU</b>	<b>1</b>	<b>0</b>	<b>0</b>	<b>1</b>	<b>0</b>
Colonia Barón	1	0	0	1	0
<b>RANCUL</b>	<b>1</b>	<b>0</b>	<b>0</b>	<b>1</b>	<b>0</b>
Parera	1	0	0	1	0
<b>REALICO</b>	<b>2</b>	<b>0</b>	<b>0</b>	<b>2</b>	<b>0</b>
Falucho	1	0	0	1	0
Realicó	1	0	0	1	0
<b>TOAY</b>	<b>1</b>	<b>0</b>	<b>1</b>	<b>0</b>	<b>0</b>
Toay	1	0	1	0	0
<b>UTRACAN</b>	<b>1</b>	<b>0</b>	<b>0</b>	<b>1</b>	<b>0</b>
Gral Acha	1	0	0	1	0

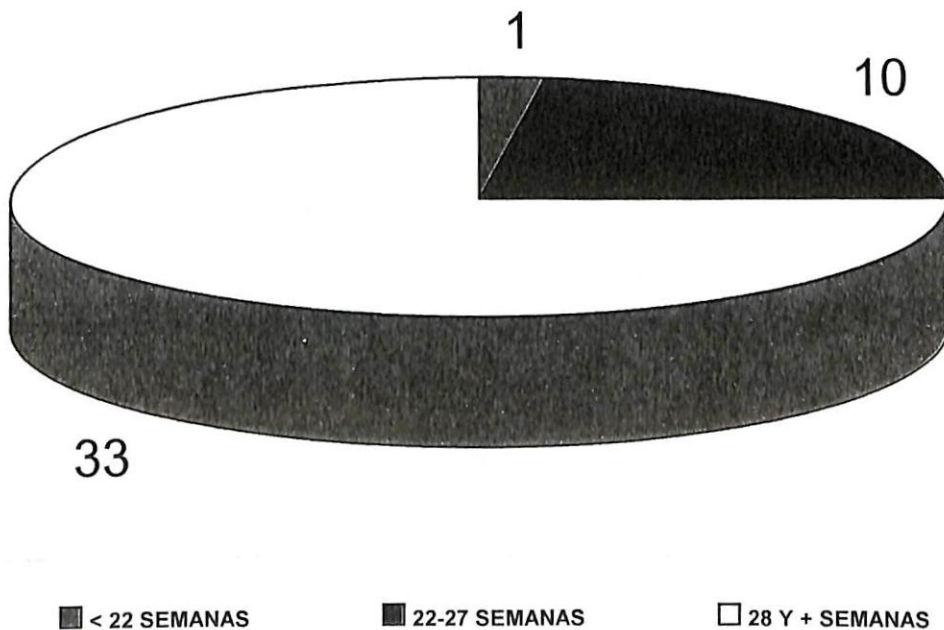
**TABLA N°22**  
**DEFUNCIONES FETALES REGIST. EN LA PROV. DE LA PAMPA - AÑO**  
**2002**

**Clasificadas por Dpto, Localidad de Ocurrencia y semanas de gestación**

	<b>TOTAL</b>	<b>&lt; 22</b>	<b>22-27</b>	<b>28 y +</b>	<b>IGN.</b>
<b>TOTAL GENERAL</b>	<b>44</b>	<b>1</b>	<b>10</b>	<b>33</b>	<b>0</b>
<b>CAPITAL</b>	<b>21</b>	<b>1</b>	<b>8</b>	<b>12</b>	<b>0</b>
Santa Rosa	21	1	8	12	0
<b>CONHELO</b>	<b>2</b>	<b>0</b>	<b>0</b>	<b>2</b>	<b>0</b>
Eduardo Castex	2	0	0	2	0
<b>GUATRACHE</b>	<b>1</b>	<b>0</b>	<b>0</b>	<b>1</b>	<b>0</b>
Guatrache	1	0	0	1	0
<b>LOVENTUE</b>	<b>2</b>	<b>0</b>	<b>0</b>	<b>2</b>	<b>0</b>
Victorica	2	0	0	2	0
<b>MARACO</b>	<b>14</b>	<b>0</b>	<b>1</b>	<b>13</b>	<b>0</b>
Gral Pico	14	0	1	13	0
<b>REALICO</b>	<b>1</b>	<b>0</b>	<b>0</b>	<b>1</b>	<b>0</b>
Realicó	1	0	0	1	0
<b>UTRACAN</b>	<b>3</b>	<b>0</b>	<b>1</b>	<b>2</b>	<b>0</b>
Gral Acha	3	0	1	2	0

# GRAFICO N° 6

## Defunciones Fetales Registradas en La Provincia de La Pampa - Año 2002 Clasificadas Según Semanas de Geastación.



**TABLA N° 23**

**Defunciones Fetales registradas en la Prov. de La Pampa.  
Clasificadas según residencia habitual de la madre y local de  
ocurrencia - Año 2002**

	TOTAL GENERAL	ESTABL. PUBLICO	ESTABL. PRIVADO	DOMIC. PARTIC.	IGN.
<b>TOTAL GENERAL</b>	<b>44</b>	<b>33</b>	<b>9</b>	<b>2</b>	<b>0</b>
<b>ATREUCO</b>	<b>1</b>	<b>1</b>	<b>0</b>	<b>0</b>	<b>0</b>
Doblas	1	1	0	0	0
<b>CAPITAL</b>	<b>15</b>	<b>10</b>	<b>3</b>	<b>2</b>	<b>0</b>
Anguil	1	1	0	0	0
Santa Rosa	9	9	3	2	0
<b>CATRILO</b>	<b>1</b>	<b>0</b>	<b>1</b>	<b>0</b>	<b>0</b>
Catriló	1	0	1	0	0
<b>CONHELO</b>	<b>3</b>	<b>3</b>	<b>0</b>	<b>0</b>	<b>0</b>
Eduardo Castex	3	3	0	0	0
<b>CHALILEO</b>	<b>1</b>	<b>1</b>	<b>0</b>	<b>0</b>	<b>0</b>
Col. E. Mitre	1	1	0	0	0
<b>CHICALCO</b>	<b>2</b>	<b>2</b>	<b>0</b>	<b>0</b>	<b>0</b>
Alg. Del Aguila	2	2	0	0	0
<b>GUATRACHE</b>	<b>2</b>	<b>2</b>	<b>0</b>	<b>0</b>	<b>0</b>
Alpachiri	1	1	0	0	0
Guatrache	1	1	0	0	0
<b>LOVENTUE</b>	<b>1</b>	<b>1</b>	<b>0</b>	<b>0</b>	<b>0</b>
Carro Quemado	1	1	0	0	0
<b>MARACO</b>	<b>10</b>	<b>6</b>	<b>4</b>	<b>0</b>	<b>0</b>
General Pico	10	6	4	0	0
<b>PUELEN</b>	<b>2</b>	<b>2</b>	<b>0</b>	<b>0</b>	<b>0</b>
Col. 25 de Mayo	1	1	0	0	0
Puelén	1	1	0	0	0
<b>QUEMU QUEMU</b>	<b>1</b>	<b>1</b>	<b>0</b>	<b>0</b>	<b>0</b>
Conia. Barón	1	1	0	0	0
<b>RANCUL</b>	<b>1</b>	<b>0</b>	<b>1</b>	<b>0</b>	<b>0</b>
Parera	1	0	1	0	0
<b>REALICO</b>	<b>2</b>	<b>2</b>	<b>0</b>	<b>0</b>	<b>0</b>
Falucho	1	1	0	0	0
Realicó	1	1	0	0	0
<b>TOAY</b>	<b>1</b>	<b>1</b>	<b>0</b>	<b>0</b>	<b>0</b>
Toay	1	1	0	0	0
<b>UTRACAN</b>	<b>1</b>	<b>1</b>	<b>0</b>	<b>0</b>	<b>0</b>
General Acha	1	1	0	0	0



**TABLA N°24 - Defunciones Fetales registradas en la Prov. de La Pampa,  
clasific. por causas y semanas de gestación - Año 2002**

COD.	CAUSAS	< 22 s.	22-27 s.	28 y + s.	Ign.	TOTAL
025	Feto y recién nacido afectado por factores maternos y por complicaciones del embarazo, del trabajo de parto y del parto.	0	4	22	0	26
026	Trastornos relacionados con la duración de la gestac. y el crecim. fetal	0	2	0	0	2
028	Hipoxia intrauterina y asfixia del nacimiento	0	2	5	0	7
035	Resto de afecciones perinatales	1	2	4	0	7
036	Hidrocefalo congénito y espina bífida	0	0	1	0	1
037	Otras malformaciones congénitas del sistema nervioso	0	0	1	0	1
	<b>TOTAL GENERAL</b>	<b>1</b>	<b>10</b>	<b>33</b>	<b>0</b>	<b>44</b>

**TABLA N°25**  
**Defunciones Perinatales registradas en la Provincia de La Pampa - Año 2002**

Clasificadas por causa (Lista Básica para Tabulación de Mortalidad)

<b>CAUSA</b>	<b>N° DE DEFUNC.</b>
<b>TOTAL</b>	<b>85</b>
* Feto y recién nacido afectado por factores maternos y por complicaciones del embarazo, del trabajo de parto y del parto.	29
* Trastornos relacionados con la duración de la gestación, y el crecimiento fetal.	21
* Hipoxia intrauterina y asfixia del nacimiento	8
* Dificultad respiratoria del recién nacido	2
* Otras afecciones respiratorias del recién nacido	2
* Sepsis bacteriana del recién nacido	2
* Trastornos hemorrágicos y hematológicos. Del feto y del recién nacido	1
* Resto de afecciones perinatales	7
* Hidrocéfalo congénito y espina bífida	1
* Otras malformaciones congénitas del sistema nervioso	4
* Otras afecciones respiratorias del recién nacido	4
* Malformaciones congénitas del corazón	2
* Síndrome de down y otras anomalías cromosómicas	1
* Otras malformaciones congénitas	3
* Síndrome de la muerte súbita infantil	1
* Agresiones	1

# TABLA N° 26 - TOTAL DE DEFUNCIONES MATERNAS Y TASA DE MORTALIDAD MATERNA

**Provincia de La Pampa años 1989-2002**

<b>AÑO</b>	<b>1989</b>	<b>1990</b>	<b>1991</b>	<b>1992</b>	<b>1993</b>	<b>1994</b>	<b>1995</b>	<b>1996</b>	<b>1997</b>	<b>1998</b>	<b>1999</b>	<b>2000</b>	<b>2001</b>	<b>2002</b>
<b>N°</b>	2	1	1	1	2	4	2	2	0	1	3	1	3	3
<b>TASA</b>	3,52	1,73	1,61	1,69	3,56	7,03	3,52	3,49	0,00	1,82	5,40	1,81	5,60	5,68

# TABLA Nº 27 - DEFUNCIONES GENERALES REGISTR. EN LA PROVINCIA DE LA PAMPA - AÑO 2002

Clasificadas según Dpto de Residencia, Grupos Etáreos y Sexo

	TOTAL	< 1 Año		1 a 4		5 a 14		15 a 19		20 a 24		25 a 34		35 a 44		45 a 54		55 a 64		65 a 70		71 y +		Ign.		
		V	M	V	M	V	M	V	M	V	M	V	M	V	M	V	M	V	M	V	M	V	M	V	M	
<b>TOTAL GENERAL</b>	2242	31	34	4	3	13	1	12	1	9	8	24	9	37	22	97	42	224	90	172	86	648	667	1	1	
<b>7 ATREUCO</b>	71	1	1	0	0	0	0	0	0	0	0	0	1	3	0	4	2	11	3	5	1	23	16	0	0	
1 ATREUCO	0	0	0	0	0	0	0	0	0	0	0	0	0	0	0	0	0	0	0	0	0	0	0	0	0	
3 DOBLAS	7	0	0	0	0	0	0	0	0	0	0	1	1	0	1	0	0	0	0	0	0	1	3	0	0	
5 MACACHIN	36	1	1	0	0	0	0	0	0	0	0	0	1	0	2	1	6	3	3	0	10	8	0	0		
6 MIGUEL RIGLOS	17	0	0	0	0	0	0	0	0	0	0	0	0	0	1	1	2	0	2	1	7	3	0	0		
7 ROLON	9	0	0	0	0	0	0	0	0	0	0	0	0	1	0	0	0	2	0	0	0	4	2	0	0	
9 T.M. ANCHORENA	2	0	0	0	0	0	0	0	0	0	0	0	0	0	0	0	1	0	0	0	0	1	0	0	0	
<b>14 CALEU CALEU</b>	7	0	0	0	0	0	0	0	0	0	0	0	0	0	0	1	0	1	1	1	1	1	1	1	0	0
1 ANZOATEGUI	2	0	0	0	0	0	0	0	0	0	0	0	0	0	0	1	0	0	0	1	0	0	0	0	0	
2 LA ADELA	5	0	0	0	0	0	0	0	0	0	0	0	0	0	0	0	1	1	0	1	1	1	1	0	0	
<b>21 CAPITAL</b>	644	12	13	3	3	5	0	5	1	3	1	7	2	8	8	30	18	48	29	50	28	172	198	0	0	
1 ANGUIL	19	0	0	0	1	2	0	0	0	0	0	0	0	0	3	0	3	0	0	0	4	6	0	0		
3 POTRILLO OSCURO	1	0	0	0	0	0	0	0	0	0	0	0	0	0	0	0	0	1	0	0	0	0	0	0		
4 SANTA ROSA	624	12	13	3	2	3	0	5	1	3	1	7	2	8	8	27	18	45	29	49	28	168	192	0	0	
<b>28 CATRILO</b>	41	0	2	0	0	0	0	0	0	0	1	0	0	0	1	5	1	2	2	2	0	10	15	0	0	
1 CATRILO	21	0	1	0	0	0	0	0	0	1	0	0	0	1	2	1	1	2	0	0	5	7	0	0		
2 IVANOSKI	0	0	0	0	0	0	0	0	0	0	0	0	0	0	0	0	0	0	0	0	0	0	0	0		
4 LONQUIMAY	11	0	1	0	0	0	0	0	0	0	0	0	0	0	2	0	1	0	2	0	2	3	0	0		
5 URIBURU	9	0	0	0	0	0	0	0	0	0	0	0	0	0	1	0	0	0	0	0	3	5	0	0		
<b>35 CONHELO</b>	140	1	1	0	0	0	0	0	0	0	0	2	0	2	1	5	1	13	4	13	4	44	48	0	1	
2 CONHELO	3	0	0	0	0	0	0	0	0	0	0	0	0	0	2	0	0	0	0	0	1	0	0	0		
3 EDUARDO CASTEX	91	1	1	0	0	0	0	0	0	2	0	0	1	2	0	7	3	9	4	26	34	0	1	0		
4 MAURICIO MAYER	5	0	0	0	0	0	0	0	0	0	0	0	0	0	0	0	0	1	0	2	2	0	0	0		
5 MONTE NIEVAS	11	0	0	0	0	0	0	0	0	0	0	0	0	0	0	1	1	2	0	3	4	0	0	0		
6 RUCANELO	4	0	0	0	0	0	0	0	0	0	0	0	0	0	0	1	0	1	0	2	0	0	0	0		
8 WINIFREDA	26	0	0	0	0	0	0	0	0	0	0	0	2	0	1	1	4	0	0	10	8	0	0	0		
<b>42 CURACO</b>	7	0	1	0	0	0	0	0	0	0	0	0	0	0	1	1	0	2	0	0	0	2	0	0	0	
1 GOB. DUVAL	3	0	0	0	0	0	0	0	0	0	0	0	0	1	0	0	2	0	0	0	0	0	0	0		
3 PUELCHES	4	0	1	0	0	0	0	0	0	0	0	0	0	0	1	0	0	0	0	0	2	0	0	0		

# TABLA N° 27 - DEFUNCIONES GENERALES REGIST. EN LA PROVINCIA DE LA PAMPA - AÑO 2002

Clasificadas según Dpto de Residencia, Grupos Etáreos y Sexo

	TOTAL	< 1 Año		1 a 4		5 a 14		15 a 19		20 a 24		25 a 34		35 a 44		45 a 54		55 a 64		65 a 70		71 y +		Ign.			
		V	M	V	M	V	M	V	M	V	M	V	M	V	M	V	M	V	M	V	M	V	M	V	M		
<b>49</b>	<b>CHALILEO</b>	<b>13</b>	0	0	0	0	0	0	0	1	0	0	0	0	0	0	0	0	0	2	0	2	3	4	0	0	
4	SANTA ISABEL	13	0	0	0	0	0	0	0	1	0	0	0	0	0	1	0	0	0	2	0	2	3	4	0	0	
<b>56</b>	<b>CHAPALEUFU</b>	<b>80</b>	0	1	0	0	0	0	0	1	0	0	0	0	0	1	0	5	1	6	8	6	3	26	22	0	0
1	BDO LARROUDE	11	0	0	0	0	0	0	0	0	0	0	0	0	0	0	0	0	1	1	3	0	2	4	0	0	
2	CEBALLOS	3	0	0	0	0	0	0	0	0	0	0	0	0	0	0	0	1	0	0	0	0	1	1	0	0	
3	CNEL HILARIO LAGOS	3	0	0	0	0	0	0	0	0	0	0	0	0	0	0	0	0	1	1	1	0	0	0	0	0	
4	INT. ALVEAR	59	0	1	0	0	0	0	1	0	0	0	0	0	1	0	4	1	3	5	2	1	23	17	0	0	
6	SARAH	2	0	0	0	0	0	0	0	0	0	0	0	0	0	1	0	1	0	0	0	0	0	0	0	0	
7	VERTIZ	2	0	0	0	0	0	0	0	0	0	0	0	0	0	0	0	0	1	0	1	0	0	0	0	0	
<b>63</b>	<b>CHICALCO</b>	<b>8</b>	0	0	0	0	0	0	0	0	0	0	0	0	0	0	0	0	2	0	2	0	4	0	0	0	
1	LA HUMADA	6	0	0	0	0	0	0	0	0	0	0	0	0	0	0	0	0	1	0	2	0	3	0	0	0	
2	ALG. DEL AGUILA	2	0	0	0	0	0	0	0	0	0	0	0	0	0	0	0	1	0	0	0	0	1	0	0	0	
<b>70</b>	<b>GUATRACHE</b>	<b>82</b>	2	1	0	0	1	0	0	0	0	0	3	0	0	0	2	2	15	2	6	3	19	26	0	0	
1	ALPACHIRI	16	0	0	0	0	0	0	0	0	0	0	0	0	0	0	0	1	1	1	1	0	8	4	0	0	
2	COL. SANTA TERESA	6	0	0	0	0	0	0	0	0	0	0	1	0	0	0	1	1	0	0	0	0	1	2	0	0	
3	GRAL CAMPOS	5	1	0	0	0	0	0	0	0	0	0	0	0	0	0	0	0	0	0	0	0	2	2	0	0	
4	GUATRACHE	54	1	1	0	0	1	0	0	0	0	0	2	0	0	0	1	0	14	1	5	2	8	18	0	0	
5	PERU	1	0	0	0	0	0	0	0	0	0	0	0	0	0	0	0	0	0	0	0	1	0	0	0	0	
<b>77</b>	<b>HUCAL</b>	<b>74</b>	1	1	0	0	0	0	0	0	0	0	0	0	0	1	1	1	5	1	3	3	31	26	0	0	
1	ABRAMO	5	0	0	0	0	0	0	0	0	0	0	0	0	0	0	0	0	1	0	0	0	3	1	0	0	
2	BERNASCONI	19	1	0	0	0	0	0	0	0	0	0	0	0	0	0	0	0	0	0	1	0	7	10	0	0	
4	GRAL SAN MARTIN	25	0	0	0	0	0	0	0	0	0	0	0	0	1	0	0	2	1	0	2	12	7	0	0		
6	JACINTO ARAUZ	25	0	1	0	0	0	0	0	0	0	0	0	0	0	1	1	2	0	2	1	9	8	0	0		
<b>84</b>	<b>LIHUEL CALEL</b>	<b>2</b>	0	0	0	0	0	0	0	0	0	0	0	0	0	0	1	0	0	0	0	0	1	0	0	0	
1	CUCHILLO CO	1	0	0	0	0	0	0	0	0	0	0	0	0	0	1	0	0	0	0	0	0	0	0	0	0	
2	LIHUEL CALEL PUEBLITOS	1	0	0	0	0	0	0	0	0	0	0	0	0	0	0	0	0	0	0	0	0	1	0	0	0	
	<b>LIMAY MAUIDA</b>	<b>2</b>	0	0	0	0	0	0	0	0	0	0	0	0	0	0	0	1	0	0	0	0	0	1	0	0	
	LA REFORMA	1	0	0	0	0	0	0	0	0	0	0	0	0	0	0	0	0	0	0	0	0	0	1	0	0	
	LIMAY MAUIDA	1	0	0	0	0	0	0	0	0	0	0	0	0	0	0	0	1	0	0	0	0	0	0	0	0	
<b>98</b>	<b>LOVENTUE</b>	<b>67</b>	0	1	0	0	0	0	0	0	1	0	1	0	2	0	2	2	11	3	8	1	15	20	0	0	

# TABLA Nº 27 - DEFUNCIONES GENERALES REGIST. EN LA PROVINCIA DE LA PAMPA - AÑO 2002

Clasificadas según Dpto de Residencia, Grupos Etáreos y Sexo

	TOTAL	< 1 Año		1 a 4		5 a 14		15 a 19		20 a 24		25 a 34		35 a 44		45 a 54		55 a 64		65 a 70		71 y +		Ign.		
		V	M	V	M	V	M	V	M	V	M	V	M	V	M	V	M	V	M	V	M	V	M	V	M	
1 CARRO QUEMADO	1	0	1	0	0	0	0	0	0	0	0	0	0	0	0	0	0	0	0	0	0	0	0	0	0	0
3 LOVENTUE	0	0	0	0	0	0	0	0	0	0	0	0	0	0	0	0	0	0	0	0	0	0	0	0	0	0
4 LUAN TORO	4	0	0	0	0	0	0	0	0	0	0	0	0	0	0	0	0	0	1	0	0	0	2	1	0	0
5 TELEN	9	0	0	0	0	0	0	0	0	0	0	1	0	0	0	0	1	1	0	2	0	1	3	0	0	0
6 VICTORICA	53	0	0	0	0	0	0	0	0	1	0	0	0	2	0	2	1	10	2	6	1	12	16	0	0	0
<b>105 MARACO</b>	<b>431</b>	<b>6</b>	<b>7</b>	<b>1</b>	<b>0</b>	<b>2</b>	<b>0</b>	<b>2</b>	<b>0</b>	<b>2</b>	<b>1</b>	<b>9</b>	<b>3</b>	<b>8</b>	<b>2</b>	<b>18</b>	<b>7</b>	<b>44</b>	<b>17</b>	<b>33</b>	<b>11</b>	<b>130</b>	<b>128</b>	<b>0</b>	<b>0</b>	<b>0</b>
1 AGUSTONI	1	0	0	0	0	0	0	0	0	0	0	0	0	0	0	0	0	0	1	0	0	0	0	0	0	0
2 DORILA	2	0	0	0	0	0	0	0	0	0	0	0	0	0	0	0	0	0	0	0	0	1	1	0	0	0
3 GENERAL PICO	424	6	7	0	0	2	0	2	0	2	1	9	3	8	1	18	7	44	15	32	11	129	127	0	0	0
4 SPELUZZI	3	0	0	0	0	0	0	0	0	0	0	0	0	1	0	0	0	1	1	0	0	0	0	0	0	0
5 TREBOLARES <i>G. Pico</i>	1	0	0	1	0	0	0	0	0	0	0	0	0	0	0	0	0	0	0	0	0	0	0	0	0	0
<b>112 PUELEN</b>	<b>29</b>	<b>0</b>	<b>1</b>	<b>0</b>	<b>0</b>	<b>0</b>	<b>0</b>	<b>1</b>	<b>0</b>	<b>0</b>	<b>1</b>	<b>0</b>	<b>0</b>	<b>1</b>	<b>0</b>	<b>0</b>	<b>0</b>	<b>6</b>	<b>1</b>	<b>4</b>	<b>1</b>	<b>8</b>	<b>5</b>	<b>0</b>	<b>0</b>	<b>0</b>
1 COL. 25 DE MAYO	23	0	0	0	0	0	0	1	0	0	1	0	0	1	0	0	0	6	1	3	0	7	3	0	0	0
2 PUELEN	6	0	1	0	0	0	0	0	0	0	0	0	0	0	0	0	0	0	0	1	1	1	2	0	0	0
<b>119 QUEMU QUEMU</b>	<b>89</b>	<b>0</b>	<b>1</b>	<b>0</b>	<b>0</b>	<b>0</b>	<b>0</b>	<b>0</b>	<b>0</b>	<b>0</b>	<b>2</b>	<b>0</b>	<b>0</b>	<b>1</b>	<b>0</b>	<b>1</b>	<b>1</b>	<b>12</b>	<b>4</b>	<b>3</b>	<b>7</b>	<b>20</b>	<b>37</b>	<b>0</b>	<b>0</b>	<b>0</b>
2 COLONIA BARON	37	0	1	0	0	0	0	0	0	0	0	0	0	0	0	0	0	5	0	2	4	13	12	0	0	0
3 CNIA SAN JOSE	0	0	0	0	0	0	0	0	0	0	0	0	0	0	0	0	0	0	0	0	0	0	0	0	0	0
6 MIGUEL CANE	2	0	0	0	0	0	0	0	0	0	0	0	0	0	0	0	0	0	0	0	0	0	2	0	0	0
7 QUEMU QUEMU	45	0	0	0	0	0	0	0	0	0	2	0	0	1	0	1	1	7	4	0	3	5	21	0	0	0
8 RELMO	1	0	0	0	0	0	0	0	0	0	0	0	0	0	0	0	0	0	0	0	0	1	0	0	0	0
10 VILLA MIRASOL	4	0	0	0	0	0	0	0	0	0	0	0	0	0	0	0	0	0	0	1	0	1	2	0	0	0
<b>126 RANCUL</b>	<b>72</b>	<b>4</b>	<b>1</b>	<b>0</b>	<b>0</b>	<b>1</b>	<b>0</b>	<b>0</b>	<b>0</b>	<b>0</b>	<b>0</b>	<b>0</b>	<b>0</b>	<b>1</b>	<b>1</b>	<b>2</b>	<b>1</b>	<b>11</b>	<b>3</b>	<b>6</b>	<b>4</b>	<b>22</b>	<b>15</b>	<b>0</b>	<b>0</b>	<b>0</b>
1 CALEUFU	19	1	0	0	0	0	0	0	0	0	0	0	0	0	0	0	0	2	1	2	0	7	6	0	0	0
3 ING. FOSTER	1	0	0	0	0	0	0	0	0	0	0	0	0	0	0	0	0	0	0	0	0	1	0	0	0	0
4 LA MARUJA	3	0	0	0	0	0	0	0	0	0	0	0	0	0	0	0	0	1	0	1	0	1	0	0	0	0
5 PARERA	14	1	1	0	0	0	0	0	0	0	0	0	0	0	0	1	0	1	1	1	0	5	3	0	0	0
6 PICHU HUINCA	2	0	0	0	0	0	0	0	0	0	0	0	0	0	0	0	0	1	1	0	0	0	0	0	0	0
7 QUETRQUEN	4	1	0	0	0	0	0	0	0	0	0	0	0	0	0	0	0	2	0	0	0	1	0	0	0	0
8 RANCUL	29	1	0	0	0	1	0	0	0	0	0	0	0	1	1	1	0	4	1	2	4	7	6	0	0	0
<b>133 REALICO</b>	<b>139</b>	<b>0</b>	<b>0</b>	<b>0</b>	<b>0</b>	<b>0</b>	<b>0</b>	<b>0</b>	<b>0</b>	<b>1</b>	<b>0</b>	<b>0</b>	<b>2</b>	<b>0</b>	<b>2</b>	<b>5</b>	<b>3</b>	<b>10</b>	<b>3</b>	<b>11</b>	<b>4</b>	<b>51</b>	<b>46</b>	<b>1</b>	<b>0</b>	<b>0</b>
1 A. VAN PRAET	4	0	0	0	0	0	0	0	0	0	0	0	1	0	0	0	0	0	0	1	0	2	0	0	0	0
2 ALTA ITALIA	9	0	0	0	0	0	0	0	0	0	0	0	0	0	0	0	0	1	0	0	0	6	2	0	0	0
3 EMB. MARTINI	11	0	0	0	0	0	0	0	0	0	0	0	1	0	0	0	0	0	0	0	0	6	4	0	0	0

# TABLA N° 27 - DEFUNCIONES GENERALES REGIST. EN LA PROVINCIA DE LA PAMPA - AÑO 2002

Clasificadas según Dpto de Residencia, Grupos Etáreos y Sexo

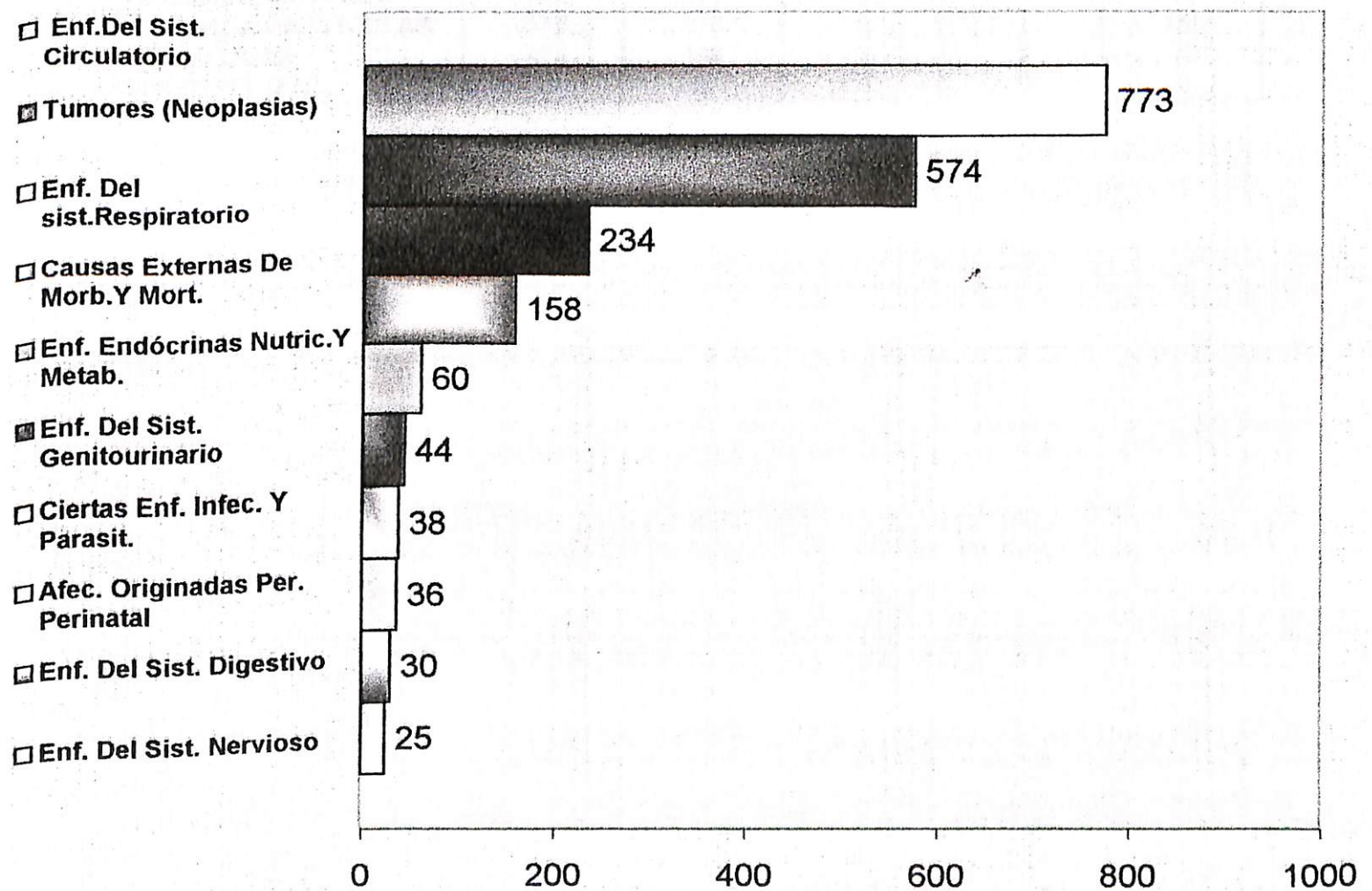
		TOTAL	< 1 Año		1 a 4		5 a 14		15 a 19		20 a 24		25 a 34		35 a 44		45 a 54		55 a 64		65 a 70		71 y +		Ign.			
			V	M	V	M	V	M	V	M	V	M	V	M	V	M	V	M	V	M	V	M	V	M	V	M	V	M
4	FALUCHO	1	0	0	0	0	0	0	0	0	0	0	0	0	0	0	0	0	1	0	0	0	0	0	0	0	0	
5	ING. LUIGGI	43	0	0	0	0	0	0	0	0	1	0	0	0	0	0	4	0	3	1	3	1	12	18	0	0		
7	REALICO	65	0	0	0	0	0	0	0	0	0	0	0	0	2	1	3	4	2	7	3	22	20	1	0			
9	MAISONNAVE	6	0	0	0	0	0	0	0	0	0	0	0	0	0	0	0	0	1	0	0	0	3	2	0	0		
<b>140</b>	<b>TOAY</b>	<b>50</b>	<b>2</b>	<b>2</b>	<b>0</b>	<b>0</b>	<b>0</b>	<b>1</b>	<b>1</b>	<b>0</b>	<b>1</b>	<b>0</b>	<b>0</b>	<b>0</b>	<b>0</b>	<b>1</b>	<b>2</b>	<b>0</b>	<b>10</b>	<b>1</b>	<b>5</b>	<b>4</b>	<b>10</b>	<b>10</b>	<b>0</b>	<b>0</b>		
4	TOAY	50	2	2	0	0	0	1	1	0	1	0	0	0	0	1	2	0	10	1	5	4	10	10	0	0		
<b>147</b>	<b>TRENEL</b>	<b>24</b>	<b>0</b>	<b>0</b>	<b>0</b>	<b>0</b>	<b>0</b>	<b>0</b>	<b>1</b>	<b>0</b>	<b>0</b>	<b>0</b>	<b>0</b>	<b>0</b>	<b>0</b>	<b>0</b>	<b>3</b>	<b>0</b>	<b>3</b>	<b>0</b>	<b>2</b>	<b>0</b>	<b>6</b>	<b>9</b>	<b>0</b>	<b>0</b>		
1	ARATA	8	0	0	0	0	0	0	0	0	0	0	0	0	0	0	1	0	0	0	1	0	2	4	0	0		
2	METILEO	3	0	0	0	0	0	0	0	0	0	0	0	0	0	0	1	0	0	0	0	0	2	0	0	0		
3	TRENEL	13	0	0	0	0	0	0	1	0	0	0	0	0	0	0	1	0	3	0	1	0	2	5	0	0		
<b>154</b>	<b>UTRACAN</b>	<b>112</b>	<b>0</b>	<b>0</b>	<b>0</b>	<b>0</b>	<b>1</b>	<b>0</b>	<b>0</b>	<b>0</b>	<b>0</b>	<b>1</b>	<b>0</b>	<b>1</b>	<b>5</b>	<b>3</b>	<b>3</b>	<b>1</b>	<b>7</b>	<b>5</b>	<b>9</b>	<b>7</b>	<b>42</b>	<b>25</b>	<b>0</b>	<b>0</b>		
1	ATALIVA ROCA	4	0	0	0	0	0	0	0	0	0	0	0	0	0	0	0	0	1	0	1	0	1	1	0	0		
2	COL. SANTA MARIA	4	0	0	0	0	0	0	0	0	0	0	0	0	0	0	0	0	1	1	1	0	0	1	0	0		
3	CHACHARRAMENDI	2	0	0	0	0	0	0	0	0	0	0	0	0	0	0	0	0	0	0	0	0	2	0	0	0		
6	GENERAL ACHA	98	0	0	0	0	1	0	0	0	0	1	0	1	5	3	3	1	5	4	7	7	37	23	0	0		
7	QUEHUE	2	0	0	0	0	0	0	0	0	0	0	0	0	0	0	0	0	0	0	0	0	2	0	0	0		
8	UNANUE	2	0	0	0	0	0	0	0	0	0	0	0	0	0	0	0	0	1	1	0	0	0	0	0	0		
<b>OTRAS PROVINC.</b>		<b>56</b>	<b>2</b>	<b>0</b>	<b>0</b>	<b>0</b>	<b>3</b>	<b>0</b>	<b>0</b>	<b>0</b>	<b>1</b>	<b>1</b>	<b>2</b>	<b>0</b>	<b>4</b>	<b>1</b>	<b>6</b>	<b>1</b>	<b>5</b>	<b>1</b>	<b>3</b>	<b>2</b>	<b>8</b>	<b>16</b>	<b>0</b>	<b>0</b>		
<b>IGNORADOS</b>		<b>2</b>	<b>0</b>	<b>0</b>	<b>0</b>	<b>0</b>	<b>0</b>	<b>0</b>	<b>0</b>	<b>0</b>	<b>0</b>	<b>0</b>	<b>0</b>	<b>0</b>	<b>0</b>	<b>0</b>	<b>0</b>	<b>0</b>	<b>2</b>	<b>0</b>	<b>0</b>	<b>0</b>	<b>0</b>	<b>0</b>	<b>0</b>	<b>0</b>		

**TABLA Nº 28**  
**DEFUNCIONES POR AGRUPAMIENTO DE CAUSAS.**  
**PORCENTAJES Y TASAS POR 100.000 HABITANTES CON RESIDENCIA EN**  
**LA PROVINCIA DE LA PAMPA - AÑO 2002**

<b>AGRUPAMIENTO DE CAUSAS</b>		<b>TOTAL</b>	<b>PORCENTAJE</b>	<b>TASAS</b>
<b>1</b>	I. CIERTAS ENFERM. INFECCIOSAS Y PARASITARIAS	38	1,78	12,70
<b>2</b>	II. TUMORES (NEOPLASIAS)	574	26,96	191,89
<b>3</b>	III. ENF. DE LA SANGRE, ORG. HEMATOP. TRASTORNOS INMUNOL.	5	0,23	1,67
<b>4</b>	IV. ENF. ENDOCRINAS NUTRICIONALES Y METABOLICAS	60	2,82	20,06
<b>5</b>	V. TRASTORNOS MENTALES Y DE COMPORTAMIENTO	8	0,38	2,67
<b>6</b>	VI. ENFERMEDADES DEL SISTEMA NERVIOSO	25	1,17	8,36
<b>7</b>	VII. ENFERMEDADES DEL OJO Y SUS ANEXOS	0	0,00	0,00
<b>8</b>	VIII. ENFERMEDADES DEL OIDO Y APOFISIS MASTOIDES	0	0,00	0,00
<b>9</b>	IX. ENFERMEDADES DEL SISTEMA CIRCULATORIO	773	36,31	258,41
<b>10</b>	X. ENFERMEDADES DEL SISTEMA RESPIRATORIO	234	10,99	78,23
<b>11</b>	XI. ENFERMEDADES DEL SISTEMA DIGESTIVO	30	1,41	10,03
<b>12</b>	XII. ENF. DE LA PIEL Y DEL TEJIDO SUBCUTANEO	0	0,00	0,00
<b>13</b>	XIII. ENF. DEL SISTEMA OSTEOMUSCULAR Y TEJIDO CONJUNTIVO	0	0,00	0,00
<b>14</b>	XIV. ENF. DEL SISTEMA GENITOURINARIO	44	2,07	14,71
<b>15</b>	XV. EMBARAZO, PARTO Y PUERPERIO	3	0,14	1,00
<b>16</b>	XVI. CIERTAS AFECCIONES ORIGINADAS EN PERIODO PERINATAL	36	1,69	12,03
<b>17</b>	XVII. MALF. CONGENITAS DEFORMIDAD Y ANOMALIAS CROMOSOMICAS	19	0,89	6,35
<b>18</b>	XIX. CAUSAS EXTERNAS DE MORBILIDAD Y MORTALIDAD	158	7,42	52,82
<b>19</b>	TODAS LAS DEMAS ENFERMEDADES	143	6,72	47,80
<b>TOTAL CAUSAS BIEN DEFINIDAS</b>		<b>2150</b>	<b>100,99</b>	<b>718,74</b>
<b>TOTAL CAUSAS BIEN DEFINIDAS</b>		2150	100,99	718,74
XVIII. SINTOMAS, SIGNOS Y HALLAZ. ANORM, CLINIC. Y DE LABORATORIO		92	4,32	30,76
<b>TOTAL GENERAL</b>		<b>2242</b>	<b>105,31</b>	<b>749,50</b>



**Defunciones Generales Por Agrupamiento De Causas  
10 Primeras Causas - Provincia De La Pampa - Año2002**



**TABLA N°29-DEFUNCIONES GENERALES REGISTRADAS EN  
LA PROV. DE LA PAMPA - AÑO 2002**

**Clasificadas según lugar de ocurrencia y si posee Obra Social**

<b>OCURRIO EN</b>	<b>TOTAL</b>	<b>OBRA SOCIAL</b>	<b>PLAN DE SALUD</b>	<b>OBRA SOC. Y PLAN</b>	<b>NINGUNO</b>
<b>TOTAL</b>	<b>2242</b>	<b>1618</b>	<b>23</b>	<b>5</b>	<b>596</b>
<b>ESTABLEC. PUBLICO</b>	<b>923</b>	580	10	1	332
<b>ESTABLEC. PRIVADO</b>	<b>459</b>	414	9	2	34
<b>VIVIENDA PARTICULAR</b>	<b>638</b>	476	2	1	159
<b>OTRO LUGAR</b>	<b>222</b>	148	2	1	71
<b>SIN ESPECIFIC.</b>	<b>0</b>	0	0	0	0

**TABLA N°30 - DEFUNCIONES GENERALES, AÑO 2002.**  
**Clasificadas por Grupos Etáreos y Sexo, según lista Básica 10º Revisión.**

CAUSA	< 1 AÑO			1 a 4		5 a 14		15 a 19		20 a 24		25 a 34		35 a 44		45 a 54		55 a 64		65 a 70		71 a y +		Ign.		TOTAL
	V	M	IND.	V	M	V	M	V	M	V	M	V	M	V	M	V	M	V	M	V	M	V	M	V	M	
Cólera	0	0	0	0	0	0	0	0	0	0	0	0	0	0	0	0	0	0	0	0	0	0	0	0	0	0
Diarrea y gastroenteritis de presunto origen infeccioso	1	0	0	0	0	0	0	0	0	0	0	0	0	0	0	0	0	0	0	0	0	0	0	1	0	0
Otras enfermedades infecciosas intestinales	0	0	0	0	0	0	0	0	0	0	0	0	0	0	0	0	0	1	0	0	0	1	0	0	0	0
Tuberculosis respiratoria	0	0	0	0	0	0	0	0	0	0	0	0	0	0	0	0	0	0	0	0	0	1	0	0	0	0
Otras tuberculosis	0	0	0	0	0	0	0	0	0	0	0	0	0	0	0	0	0	0	0	0	0	1	0	0	0	0
Peste	0	0	0	0	0	0	0	0	0	0	0	0	0	0	0	0	0	0	0	0	0	0	0	0	0	0
Tétanos	0	0	0	0	0	0	0	0	0	0	0	0	0	0	0	0	0	0	0	0	0	0	0	0	0	0
Difteria	0	0	0	0	0	0	0	0	0	0	0	0	0	0	0	0	0	0	0	0	0	0	0	0	0	0
Tos ferina	0	0	0	0	0	0	0	0	0	0	0	0	0	0	0	0	0	0	0	0	0	0	0	0	0	0
Infección meningocócica	0	0	0	0	0	0	0	0	0	0	0	0	0	0	0	0	0	0	0	0	0	0	0	0	0	0
Septicemia	0	0	0	0	0	0	0	0	0	0	0	0	0	1	0	2	1	1	2	1	2	6	7	0	0	0
Infecciones con un modo de transm. Predominantemente sexual	0	0	0	0	0	0	0	0	0	0	0	0	0	0	0	0	0	0	0	0	0	0	0	0	0	0
Otras fiebres virales transm. Por artróp. Y fiebres hemorrág. Virales	0	0	0	0	0	0	0	0	0	0	0	0	0	0	0	0	0	0	0	0	0	0	0	0	0	0
Sarampión	0	0	0	0	0	0	0	0	0	0	0	0	0	0	0	0	0	0	0	0	0	0	0	0	0	0
Hepatitis viral	0	0	0	0	0	0	0	0	0	0	0	0	0	0	0	0	0	0	0	0	0	0	0	0	0	0
Enfermedad por virus de la inmunodeficiencia humana (VIH)	0	0	0	0	0	0	0	0	0	0	1	0	0	0	1	0	0	0	0	0	0	0	0	0	0	0
Leishmaniasis	0	0	0	0	0	0	0	0	0	0	0	0	0	0	0	0	0	0	0	0	0	1	0	0	0	0
Tripanosomiasis	0	0	0	0	0	0	0	0	0	0	0	0	0	0	0	0	0	0	0	0	0	1	2	0	0	0
Esquistosomiasis	0	0	0	0	0	0	0	0	0	0	0	0	0	0	0	0	0	0	0	0	0	0	0	0	0	0
Resto de ciertas enfermedades infecciosas y parasitarias	1	0	0	0	0	0	0	0	0	0	0	0	0	0	0	0	0	0	0	0	0	1	1	0	0	0
Tumores malignos del labio, de la cavidad bucal y de la faringe	0	0	0	0	0	0	0	0	0	0	0	0	0	0	0	3	1	3	0	0	0	6	1	0	0	0
Tumor maligno del esófago	0	0	0	0	0	0	0	0	0	0	0	0	0	0	0	1	0	2	0	4	0	7	7	0	0	0
Tumor maligno del estómago	0	0	0	0	0	0	0	0	0	0	0	0	0	1	3	0	4	1	2	1	7	9	0	0	0	
Tumor maligno del colon, del recto y del ano	0	0	0	0	0	0	0	0	0	1	1	0	0	0	4	0	6	3	6	2	18	13	0	0	0	
Tumor maligno del hígado y de las vías biliares intrahepáticas	0	0	0	0	0	0	0	0	0	0	0	0	0	0	0	5	2	2	0	8	2	0	0	0	0	
Tumor maligno de páncreas	0	0	0	0	0	0	0	0	0	0	0	0	0	1	0	4	2	1	5	7	8	0	0	0	0	
Tumor maligno de la laringe	0	0	0	0	0	0	0	0	0	0	0	0	0	0	0	4	0	3	0	3	0	0	0	0	0	
Tumor maligno de la tráquea, de los bronquios y del pulmón	0	0	0	0	0	0	0	0	0	0	0	0	1	0	9	0	22	2	15	3	35	7	0	0	0	
Melanoma maligno de la piel	0	0	0	0	0	0	0	0	0	0	0	0	1	0	2	0	0	0	2	0	0	1	0	0	0	0
Tumor maligno de la mama	0	0	0	0	0	0	0	0	0	0	0	0	0	5	0	11	0	13	0	12	0	17	0	0	0	
Tumor maligno del cuello del útero	0	0	0	0	0	0	0	0	0	0	0	2	0	1	0	0	0	1	0	1	0	3	0	0	0	
Tumor maligno de otras partes y de las no especificadas del útero	0	0	0	0	0	0	0	0	0	0	0	0	0	1	0	1	0	0	0	2	0	4	0	0	0	
Tumor maligno del ovario	0	0	0	0	0	0	0	0	0	1	0	0	0	0	0	2	0	2	0	1	0	8	0	0	0	
Tumor maligno de la próstata	0	0	0	0	0	0	0	0	0	0	0	0	0	0	0	4	0	4	0	30	0	0	0	0	0	
Tumor maligno de la vejiga urinaria	0	0	0	0	0	0	0	0	0	0	0	0	0	0	0	0	0	0	2	0	5	1	0	0	0	
Tumor maligno de las meninges, encéf. y de o/partes del sist. nerv. central	0	0	0	0	0	0	0	0	0	0	0	0	1	0	3	2	6	0	0	3	3	6	0	0	0	
Linfoma no Hodgkin	0	0	0	1	0	0	0	0	0	0	0	0	0	0	0	0	0	1	2	1	4	1	0	0	0	
Mieloma múltiple y tumores malignos de células plasmáticas	0	0	0	0	0	0	0	0	0	0	0	0	0	0	0	0	0	0	0	0	0	3	0	0	0	0
Leucemia	0	0	0	0	0	0	0	0	0	0	0	0	0	0	0	1	1	0	0	0	3	1	0	0	0	
Resto de tumores malignos	0	0	0	0	0	2	0	1	0	0	0	2	1	3	1	8	5	16	10	13	6	33	22	0	0	0

38

574

**TABLA N°30 - DEFUNCIONES GENERALES, AÑO 2002.**  
**Clasificadas por Grupos Etáreos y Sexo, según lista Básica 10º Revisión.**

CAUSA	< 1 AÑO			1 a 4		5 a 14		15 a 19		20 a 24		25 a 34		35 a 44		45 a 54		55 a 64		65 a 70		71 a y +		Ign.		TOTAL	
	V	M	IND.	V	M	V	M	V	M	V	M	V	M	V	M	V	M	V	M	V	M	V	M	V	M		
	III Anemias	0	0	0	0	0	0	0	0	0	0	0	0	0	0	0	0	1	0	0	0	1	3	0	0		5
IV Diabetes mellitus	0	0	0	0	0	0	0	0	0	0	0	0	0	0	0	0	4	5	5	3	18	20	0	0	55		
V Desnutrición	0	0	0	0	0	0	0	0	0	0	0	0	0	0	0	1	0	0	0	1	3	0	0	5	60		
VI Trastornos mentales y del comport. debido al uso de sust. psicoactivas	0	0	0	0	0	0	0	0	0	0	0	0	1	0	0	0	4	0	2	0	0	1	0	0	8	8	
Meningitis	0	0	0	0	1	0	0	0	0	0	0	0	0	0	0	0	0	0	0	0	0	0	0	0	1		
VII Enfermedad de Alzheimer	0	0	0	0	0	0	0	0	0	0	0	0	0	0	0	0	0	0	2	2	8	12	0	0	24	25	
Fiebre reumática aguda y enfermed. cardíacas reumáticas crónicas	0	0	0	0	0	0	0	0	0	0	0	0	0	0	0	0	0	0	0	0	0	2	0	0	2		
Enfermedades hipertensivas	0	0	0	0	0	0	0	0	0	0	0	0	0	0	0	1	6	1	3	3	17	30	0	0	61		
Enfermedades isquémicas del corazón	0	0	0	0	0	0	0	0	0	0	0	0	4	1	10	1	43	14	21	4	70	75	0	0	243		
IX Otras enfermedades del corazón	0	0	0	0	0	0	0	0	0	0	0	1	0	3	0	5	4	10	4	18	10	96	104	0	0	255	
Enfermedades cerebrovasculares	0	0	0	0	0	0	0	0	0	0	0	1	0	1	1	7	1	15	10	11	10	59	57	0	0	173	
Aterosclerosis	0	0	0	0	0	0	0	0	0	0	0	0	0	0	0	1	0	0	0	6	9	0	0	16		113	
Resto de enfermedades del sistema circulatorio	0	0	0	0	0	0	0	0	0	0	0	0	1	1	0	0	3	1	3	0	5	9	0	0	23		
Influenza (Gripe)	0	0	0	0	0	0	0	0	0	0	0	0	0	0	0	0	0	0	0	0	0	0	0	0	0	0	
X Neumonía	1	0	0	0	0	1	0	0	0	0	0	2	0	0	0	3	0	5	0	5	1	38	45	0	0	101	
Otras infecciosas agudas de las vías respiratorias inferiores	1	0	0	0	0	0	0	0	0	0	0	0	0	0	0	0	0	0	0	0	0	2	0	0	3		
Enfermedades crónicas de las vías respiratorias inferiores	0	0	0	0	0	0	0	0	0	0	0	0	1	0	5	1	4	0	8	3	26	20	0	0	68	234	
Resto de enfermedades del sistema respiratorio	0	0	0	0	0	0	0	0	0	1	1	0	0	1	3	1	5	3	4	1	19	23	0	0	62		
XI Úlcera gástrica y duodenal	0	0	0	0	0	0	0	0	0	0	0	0	0	0	0	0	0	0	0	0	1	1	0	0	2		
Enfermedades del hígado	0	0	0	0	0	0	0	0	0	0	0	0	0	0	0	6	2	9	1	3	1	6	0	0	28	30	
XIV Enfermedades renales, glomerulares y tubulointersticiales	0	0	0	0	0	0	0	0	0	0	0	1	0	0	0	0	4	0	3	0	19	17	0	0	44	94	
Embarazo terminado en aborto	0	0	0	0	0	0	0	0	0	0	0	0	0	0	0	0	0	0	0	0	0	0	0	0	0	0	
XV Otras muertes obstétricas directas	0	0	0	0	0	0	0	0	0	0	0	0	1	0	1	0	0	0	0	0	0	0	0	0	0	2	
Muertes obstétricas indirectas	0	0	0	0	0	0	0	0	0	0	0	0	1	0	0	0	0	0	0	0	0	0	0	0	0	1	3
XVI Ciertas afecciones originadas en el período perinatal	17	19	0	0	0	0	0	0	0	0	0	0	0	0	0	0	0	0	0	0	0	0	0	0	0	36	36
XVII Malformaciones congénitas, deformidades y anomalías cromosómicas	3	9	2	0	1	1	0	0	0	0	0	0	1	0	1	1	0	0	0	0	0	0	0	0	0	19	19
XVIII Síntomas, signos y hallazgos anorm. clinic. y de lab., no clas. en o/parte	1	1	0	0	0	0	0	0	0	0	0	0	4	0	1	0	10	0	7	4	25	39	0	0	92	72	
XIX Todas las demás enfermedades	0	0	0	1	0	1	0	0	0	1	2	1	0	1	4	6	6	7	7	8	4	38	55	0	1	143	
Accidentes de transporte	0	0	0	1	0	3	1	1	0	3	3	3	2	3	2	4	2	2	1	1	0	1	3	1	0	37	
Caidas Accidentales	0	0	0	0	0	0	0	0	0	0	0	0	1	0	0	0	0	0	1	0	0	0	0	0	0	2	
XII Ahogamiento y sumersion accidentales	0	0	0	0	0	3	0	2	0	0	0	1	0	0	1	2	0	0	0	1	0	0	0	0	0	10	
XIII Exposición al humo, fuego y llamas	0	0	0	0	0	1	0	0	0	0	0	0	1	0	0	0	0	0	0	0	0	0	0	0	0	2	
Envenenamiento accidental por, y exposición a sust. nocivas	0	0	0	0	0	0	0	0	0	0	0	2	0	0	0	0	0	1	0	0	0	0	0	0	0	3	
Lesiones autoinfligidas intencionalmente (Suicidio)	0	0	0	0	0	0	0	5	0	5	0	5	0	5	0	6	2	8	0	4	1	0	0	0	0	45	
Agresiones	2	0	0	0	0	0	0	2	1	0	0	3	1	0	0	2	1	0	0	1	1	1	0	0	0	15	
Todas las demás causas externas	3	4	0	1	1	1	0	1	0	0	0	0	3	1	2	0	4	0	1	1	10	11	0	0	44	158	
<b>TOTAL</b>	<b>30</b>	<b>33</b>	<b>2</b>	<b>4</b>	<b>3</b>	<b>13</b>	<b>1</b>	<b>12</b>	<b>1</b>	<b>9</b>	<b>8</b>	<b>24</b>	<b>9</b>	<b>37</b>	<b>22</b>	<b>100</b>	<b>47</b>	<b>224</b>	<b>88</b>	<b>169</b>	<b>87</b>	<b>649</b>	<b>668</b>	<b>1</b>	<b>1</b>	<b>2242</b>	

**Tabla N° 31 - Defunciones de 1 a 4 años, por causas seleccionadas según Programas Provinciales y Tasas por cien mil habitantes  
Provincia de La Pampa - Año 2002**

POBLACION: 21.014

CAUSAS DE PROGRAMAS PROVINCIALES	Valores Absolutos	Porcentajes	Tasas por Cien Mil Hab.
<b>TOTAL DEFUNCIONES DE 1 a 4 AÑOS</b>	<b>7</b>	<b>100,00</b>	<b>33,31</b>
<b>TRASTORNOS NUTRICIONALES y ANEMIAS</b>	<b>0</b>	<b>0</b>	<b>0</b>
Trastornos Nutricionales (E40 - E46)	0	0	0
Anemias (D50 - D64)	0	0	0
<b>PREVENIBLES POR INMUNIZACION</b>	<b>0</b>	<b>0</b>	<b>0</b>
Sarampion (B05)	0	0	0
Tetanos (A33 - A35)	0	0	0
Meningitis TBC (A17,0)	0	0	0
<b>INFECCIONES RESPIRATORIAS AGUDAS</b>	<b>0</b>	<b>0</b>	<b>0</b>
Neumonía (J12 - J18)	0	0	0
Influenza (J10 - J11)	0	0	0
Bronquitis y bronquiolitis Agudas (J22)	0	0	0
Infecciones Respiratorias Agudas (J22)	0	0	0
Neumonía por Aspiración (J69)	0	0	0
Bronquitis Crónicas y Sin Especificar (J42)	0	0	0
Resto de Enfermedades Respiratorias	0	0	0
<b>INFECCIONES</b>	<b>0</b>	<b>0</b>	<b>0</b>
Septicemia (A40 - A41)	0	0	0
Infección Meningococcica (A39)	0	0	0
Infecciones Intestinales (A00 - A09)	0	0	0
Trast. De Liq. Electrol. Y del Equilibrio	0	0	0
Acido Basico (E57)	0	0	0
Resto de Enfermedades Infecciosas	0	0	0
<b>ANOMALIAS CONGENITAS</b>	<b>1</b>	<b>14,30</b>	<b>4,76</b>
Otras Malformaciones Congénitas Del Sistema Nervioso (Q00-Q02, Q04, Q06-Q07)	0	0	0
Malformaciones Congénitas Del Corazón(Q20-Q24)	0	0	0
Otras Malformaciones Congénitas Del Sistema circulatorio (Q25-Q28)	0	0	0
Síndrome De Down y Otras Anomalías cromosómicas (Q90-Q99)	0	0	0
Otras malformaciones Congénitas (Q10-Q18, Q30-Q89)	1	0	0
<b>CAUSAS VIOLENTAS</b>	<b>3</b>	<b>42,80</b>	<b>14,28</b>
Accidentes de Transporte (V01-V99)	1	0	0
Ahogamiento y Sumersion (W65-W74)	0	0	0
Exposición Al Fuego (X00 - X09)	0	0	0
Agresiones (X85 - Y09)	0	0	0
Otros Accidentes	2	0	0
<b>TUMORES MALIGNOS (C00-C97)</b>	<b>1</b>	<b>14,30</b>	<b>4,76</b>
Leucemia (C91-C95)	0	0	0
Resto De Tumores Malignos (C00-C90, C96-C97)	1	0	0
<b>RESTO GENERAL</b>	<b>2</b>	<b>28,6</b>	<b>9,51</b>

Fuente: Censo Poblacional Año 2001

Tabla N°32

Defunciones Generales de 1 a 44 Años, registradas en la Provincia de La Pampa - Año 2002  
 Clasificadas por Grandes Grupos de Causas, Grupos Etáreos y Sexo, según Lista Básica 10º Revisión

C A U S A S	TOTAL	1 a 4		5 a 14		15 a 19		20 a 24		25 a 34		35 a 44	
		V	M	V	M	V	M	V	M	V	M	V	M
I. CIERTAS ENF. INFECCIOSAS Y PARASITARIAS	2	0	0	0	0	0	0	0	0	1	0	1	0
II. TUMORES (NEOPLASIAS)	27	1	0	2	0	1	0	0	2	3	3	6	9
III. ENF. DE LA SANGRE, ORG. HEMATOP. Y TRAST. INMUNOLOG.	0	0	0	0	0	0	0	0	0	0	0	0	0
IV. ENF. ENDOCRINAS NUTRICION. Y METABOLICAS	0	0	0	0	0	0	0	0	0	0	0	0	0
V. TRASTORNOS MENTALES Y DE COMPORTAMIENTO	1	0	0	0	0	0	0	0	0	0	0	1	0
VI. ENF. DEL SISTEMA NERVIOSO	1	0	1	0	0	0	0	0	0	0	0	0	0
VII. ENF. DEL OJO Y SUS ANEXOS	0	0	0	0	0	0	0	0	0	0	0	0	0
VIII. ENF. DEL OIDO Y APOFISIS MASTOIDES	0	0	0	0	0	0	0	0	0	0	0	0	0
IX. ENF. DEL SISTEMA CIRCULATORIO	14	0	0	0	0	0	0	0	0	2	0	9	3
X. ENF. DEL SISTEMA RESPIRATORIO	7	0	0	1	0	0	0	0	1	3	0	1	1
XI. ENF. DEL SISTEMA DIGESTIVO	0	0	0	0	0	0	0	0	0	0	0	0	0
XII. ENF. DE LA PIEL Y DEL TEJ. SUBCUTANEO	0	0	0	0	0	0	0	0	0	0	0	0	0
XIII. ENF. DEL SIST. OSTEOMUSCULAR Y TEJ. CONJUNT.	0	0	0	0	0	0	0	0	0	0	0	0	0
XIV. ENF. DEL SIST. GENITOURINARIO	1	0	0	0	0	0	0	0	0	0	1	0	0
XV. EMBARAZO, PARTO Y PUERPERIO	3	0	0	0	0	0	0	0	0	0	2	0	1
XVI. CIERTAS AFEC. ORIGIN. EN PERIODO PERINATAL	0	0	0	0	0	0	0	0	0	0	0	0	0
XVII. MALF. CONGENITAS DEFROM. Y ANOM. CROMOSOM.	3	0	1	1	0	0	0	0	0	0	0	1	0
XVIII. SINT. SIGNOS Y HALLAZ. ANORM. CLINIC. Y DE LAB.	4	0	0	0	0	0	0	0	0	0	0	4	0
XX. TRAUMAT., ENVENEN. Y OTRAS CAUSAS EXTERNAS	69	2	1	8	1	11	1	8	3	14	3	13	4
TODAS LAS DEMAS ENFERMEDADES	11	1	0	1	0	0	0	1	2	1	0	1	4
<b>TOTAL GENERAL</b>	<b>143</b>	<b>4</b>	<b>3</b>	<b>13</b>	<b>1</b>	<b>12</b>	<b>1</b>	<b>9</b>	<b>8</b>	<b>24</b>	<b>9</b>	<b>37</b>	<b>22</b>

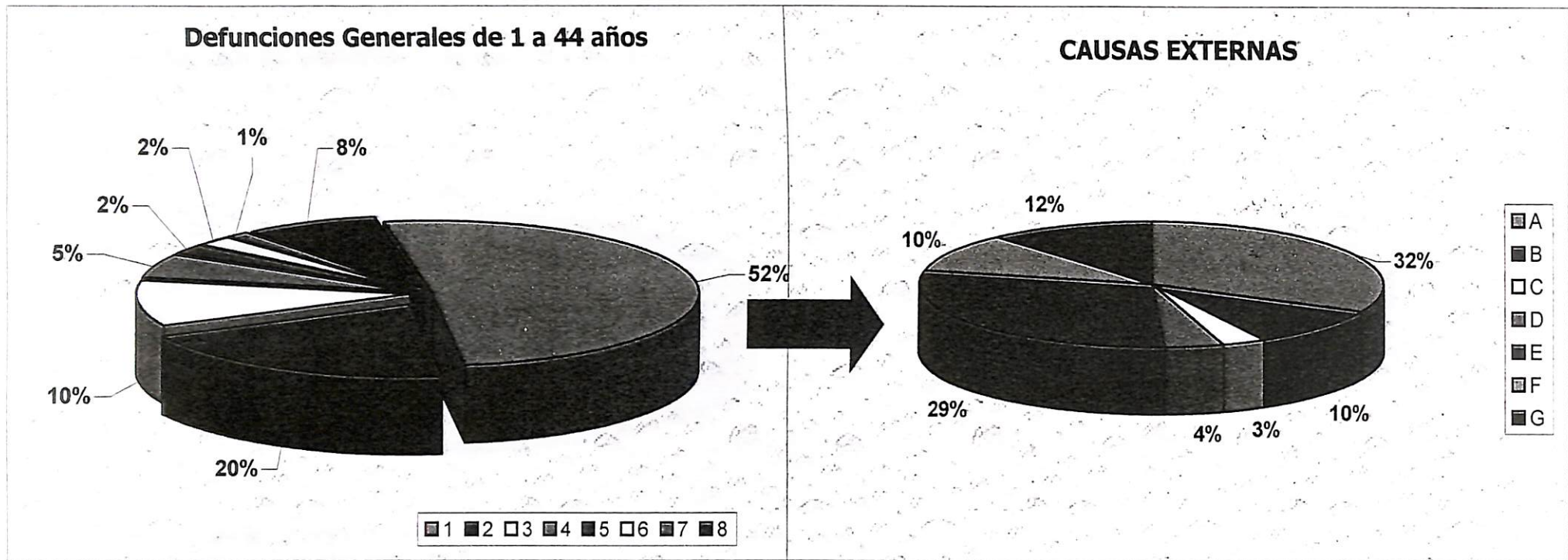
**Tabla N°33**

**Total de Defunciones, promedio de edad, Defunciones de 1 a 64 años, por causas agrupadas en Grandes Capítulos, de acuerdo a la Lista de Tabulación N°2 para la mortalidad. - Prov. de La Pampa - Año 2002**

<b>C A U S A S</b>	<b>TOTAL</b>	<b>PROMEDIO EDAD</b>	<b>Menor 65 Años</b>
<b>I. CIERTAS ENF. INFECCIOSAS Y PARASITARIAS ✓</b>	<b>38 ✓</b>	<b>73</b>	<b>9</b>
<b>II. TUMORES (NEOPLASIAS) ✓</b>	<b>574 ✓</b>	<b>68</b>	<b>198</b>
<b>III. ENF. DE LA SANGRE, ORG. HEMATOP. Y TRAST. INMUNOLOG. ✓</b>	<b>5 ✓</b>	<b>78</b>	<b>1</b>
<b>IV. ENF. ENDOCRINAS NUTRICION. Y METABOLICAS ✓</b>	<b>60 ✓</b>	<b>76</b>	<b>10</b>
<b>V. TRASTORNOS MENTALES Y DE COMPORTAMIENTO ✓</b>	<b>8 ✓</b>	<b>63</b>	<b>5</b>
<b>VI. ENF. DEL SISTEMA NERVIOSO ✓</b>	<b>25 ✓</b>	<b>76</b>	<b>1</b>
<b>VII. ENF. DEL OJO Y SUS ANEXOS ✓</b>	<b>0 ✓</b>	<b>0</b>	<b>0</b>
<b>VIII. ENF. DEL OIDO Y APOFISIS MASTOIDES ✓</b>	<b>0 ✓</b>	<b>0</b>	<b>0</b>
<b>IX. ENF. DEL SISTEMA CIRCULATORIO ✓</b>	<b>773 ✓</b>	<b>76</b>	<b>151</b>
<b>X. ENF. DEL SISTEMA RESPIRATORIO ✓</b>	<b>234 ✓</b>	<b>77</b>	<b>37</b>
<b>XI. ENF. DEL SISTEMA DIGESTIVO ✓</b>	<b>30 ✓</b>	<b>63</b>	<b>18</b>
<b>XII. ENF. DE LA PIEL Y DEL TEJ. SUBCUTANEO ✓</b>	<b>0 ✓</b>	<b>0</b>	<b>0</b>
<b>XIII. ENF. DEL SIST. OSTEOMUSCULAR Y TEJ. CONJUNT. ✓</b>	<b>0 ✓</b>	<b>0</b>	<b>0</b>
<b>XIV. ENF. DEL SIST. GENITOURINARIO ✓</b>	<b>44 ✓</b>	<b>78</b>	<b>5</b>
<b>XV. EMBARAZO, PARTO Y PUERPERIO ✓</b>	<b>3 ✓</b>	<b>33</b>	<b>3</b>
<b>XVI. CIERTAS AFEC. ORIGIN. EN PERIODO PERINATAL ✓</b>	<b>36 ✓</b>	<b>0</b>	<b>0</b>
<b>XVII. MALF. CONGENITAS DEFROM. Y ANOM. CROMOSOM. ✓</b>	<b>19 ✓</b>	<b>30</b>	<b>5</b>
<b>XVIII. SINT. SIGNOS Y HALLAZ. ANORM. CLINIC. Y DE LAB. ✓</b>	<b>92 ✓</b>	<b>78</b>	<b>15</b>
<b>XX. TRAUMAT., ENVENEN. Y OTRAS CAUSAS EXTERNAS ✓</b>	<b>158 ✓</b>	<b>47</b>	<b>106</b>
<b>TODAS LA DEMAS ENFERMEDADES ✓</b>	<b>143 ✓</b>	<b>70</b>	<b>37</b>
<b>TOTAL GENERAL</b>	<b>2242</b>	<b>71</b>	<b>601</b>

# GRAFICO N°9 - Defunciones Generales de 1 a 44 años, registradas en la Prov. de La Pampa. - Año 2002

Clasificadas por Grandes Grupos de Causas, según Lista Básica X Revisión



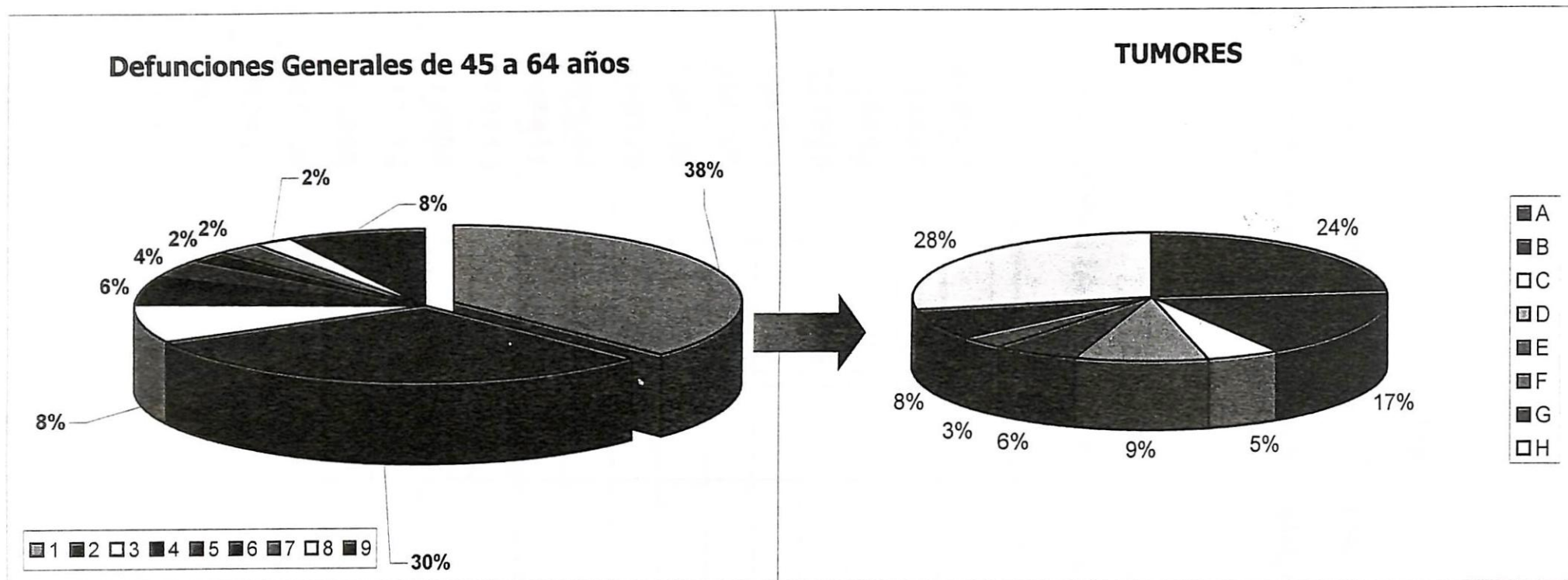
CAUSA	COD.	Nº
Traumat., Envenen. Y Otras Causas Externas	1	69
Tumores (neoplasias)	2	27
Enf. Del Sist. Circulatorio	3	14
Enfermedades del Sist. Respiratorio	4	7
Enbarazo, Parto y Puerperio	5	3
Malf. Cong. Deform. Y anomalías cromosom.	6	3
Ciertas enf. Infecciosas y parasitarias	7	2
Resto De Causas	8	11
<b>TOTAL GENERAL</b>		<b>136</b>

CAUSA	COD.	Nº
Accidentes de Transporte	A	22
Ahogamiento y sumersión accidentales	B	7
Acc. Por explos. y expos. Corr. Electrica	C	2
Otros accidentes	D	3
Suicidio	E	20
Agresiones	F	7
Todas las demás causas externas	G	8
<b>TOTAL GENERAL</b>		<b>69</b>



# GRAFICO N°10 - Defunciones Generales de 45 a 64 años, registradas en la Prov. de La Pampa. - Año 2002

## Clasificadas por Grandes Grupos de Causas, según Lista Básica X Revisión



CAUSA	COD.	Nº
Tumores (neoplasias)	1	171
Enf. del Sist. Circulatorio	2	139
Traumat., Envenen. Y Otras Causas Externas	3	37
Enf. del Sist. Respiratorio	4	27
Enf. del Sist. Digestivo	5	18
Enf. Endócrinas nutrición. y metabólicas	6	10
Signos, síntomas y Afecciones mal definidas	7	11
Enf. del Sist. Nervioso	8	10
Resto Causas	9	36
<b>TOTAL GENERAL</b>		<b>459</b>

CAUSA	COD.	Nº
TUM. MAL. TRAQUEA, BRONQ. Y PULMON	A	33
TUM. MAL. MAMA	B	24
TUM. MAL. PANCREAS	C	7
TUM. MAL. COLON	D	13
TUM. MAL. ESTOMAGO	E	8
TUM. MAL. LARINGE	F	4
TUM. MAL. ENCEFALO Y SIST. NERV. CENT.	G	11
RESTO TUMORES MALIGNOS	H	39
<b>TOTAL GENERAL</b>		<b>139</b>

## CUADRO N°2

### Cuadro Comparativo de los Hechos Vitales Registrados en la Prov. de La Pampa - Período 1983-2002

AÑO	POBLACION	TASA DE NATALIDAD	TASA DE MORTALIDAD GENERAL	TASA DE MORTALIDAD INFANTIL
1983	218747	23,1	7,9	26,9
1984	224647	22,4	7,3	28,8
1985	228182	23,0	7,4	23,8
1986	231976	24,1	7,3	27,9
1987	235630	23,1	7,2	21,3
1988	240966	23,4	8,1	24,3
1989	245049	23,1	7,4	24,1
1990	249129	23,3	7,5	21,6
1991	259996	23,3	7,1	17,7
1992	266417	22,2	7,1	20,7
1993	270115	20,8	7,3	17,3
1994	273888	20,8	7,0	13,9
1995	277275	20,5	7,5	16,4
1996	281090	20,4	7,1	11,7
1997	287208	21,1	7,2	11,4
1998	292494	18,8	7,3	12,4
1999	295874	18,6	7,4	15,1
2000	299337	18,5	7,3	14,5
2001	299134	17,91	7,1	11,0
2002	302273	17,46	7,4	12,3

2003

313.810

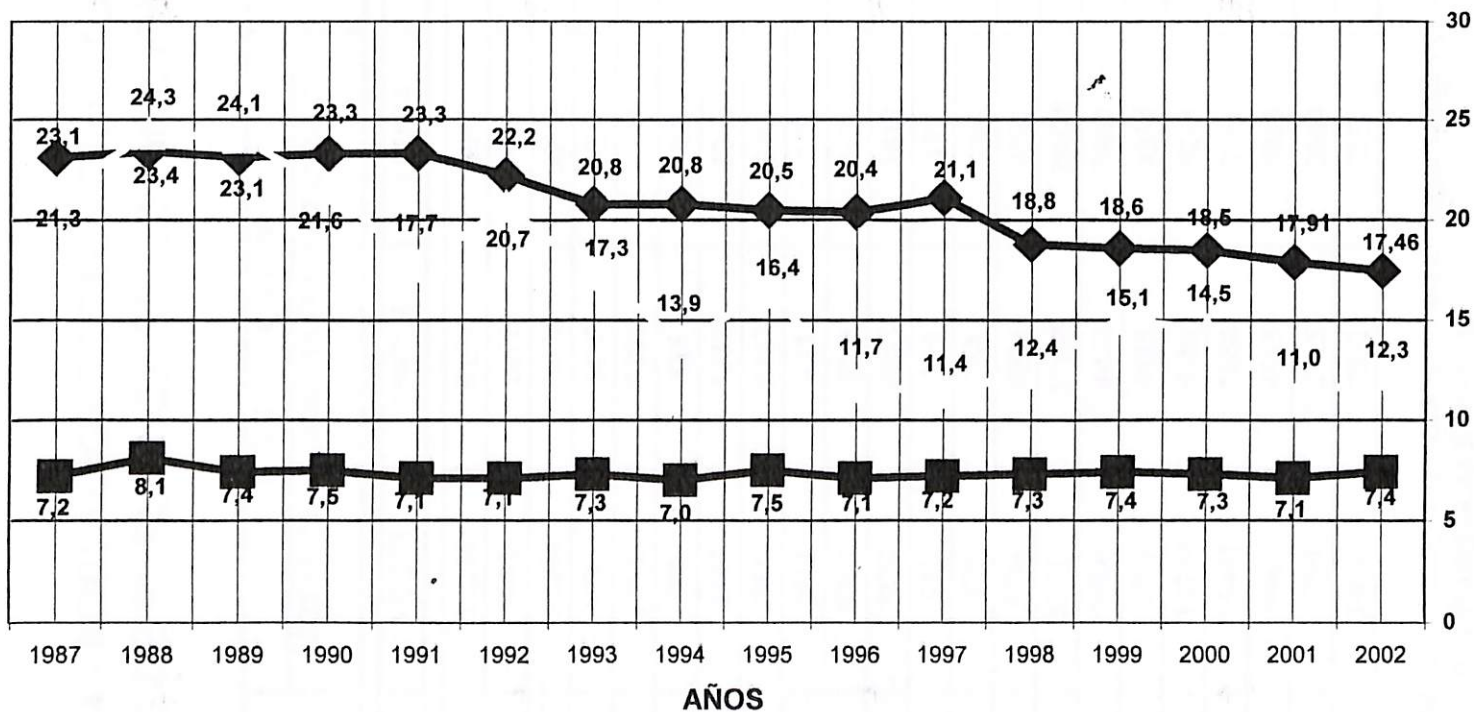
2004

314.657

*Indice*  
*31/12*  
*306.037*  
*309.856*  
*Indice*  
*(30/6)*

# GRAFICO N° 11

## COMPARATIVO DE LOS HECHOS VITALES REGISTRADOS EN LA PROVINCIA DE LA PAMPA 1987 - 2002



◆ TASA DE NATALIDAD

■ TASA DE MORTALIDAD GENERAL

■ TASA DE MORTALIDAD INFANTIL

**TABLA N°34 - POBLACION TOTAL POR SEXO, INDICE DE MASCULINIDAD Y DENSIDAD DE POBLACION SEGUN DIVISION POLITICO ADMINISTRATIVA**

DIVISION POLITICO ADMINISTRATIVA	POBLACION			INDICE DE MASCULINIDAD	SUPERFICIE EN KM2 (**)	DENSIDAD DE POBLACION (hab/km2)
	TOTAL (*)	MASCULINA	FEMENINA			
<b>TOTAL PROVINCIA</b>	<b>302273</b>	<b>150729</b>	<b>151544</b>	<b>99,46</b>	<b>143440</b>	<b>2,11</b>
ATREUCO	10246	5159	5087	101,42	3580	2,86
CALEU CALEU	2082	1091	991	110,09	9078	0,23
CAPITAL	98204	47636	50568	94,20	2525	38,89
CATRILO	6833	3495	3338	104,70	2555	2,67
CONHELO	14593	7404	7189	102,99	5052	2,89
CURACO	900	518	382	135,60	13125	0,07
CHALILEO	2547	1338	1209	110,67	8917	0,29
CHAPALEUFU	10849	5447	5402	100,83	2570	4,22
CHICALCO	1611	883	728	121,29	9117	0,18
GUATRACHE	9394	4758	4636	102,63	3525	2,66
HUCAL	7878	4065	3813	106,61	6047	1,30
LIHUEL CALEL	552	355	197	180,20	12460	0,04
LIMAY MAHUIDA	472	264	208	126,92	9985	0,05
LOVENTUE	8594	4393	4201	104,57	9235	0,93
MARACO	55217	27189	28028	97,01	2555	21,61
PUELEN	7900	4038	3862	104,56	13160	0,60
QUEMU QUEMU	8759	4425	4334	102,10	2557	3,43
RANCUL	10734	5489	5245	104,65	4933	2,18
REALICO	15441	7680	7761	98,96	2450	6,30
TOAY	9464	4995	4469	111,77	5092	1,86
TRENEL	5359	2715	2644	102,69	1955	2,74
UTRACAN	14644	7392	7252	101,93	12967	1,13

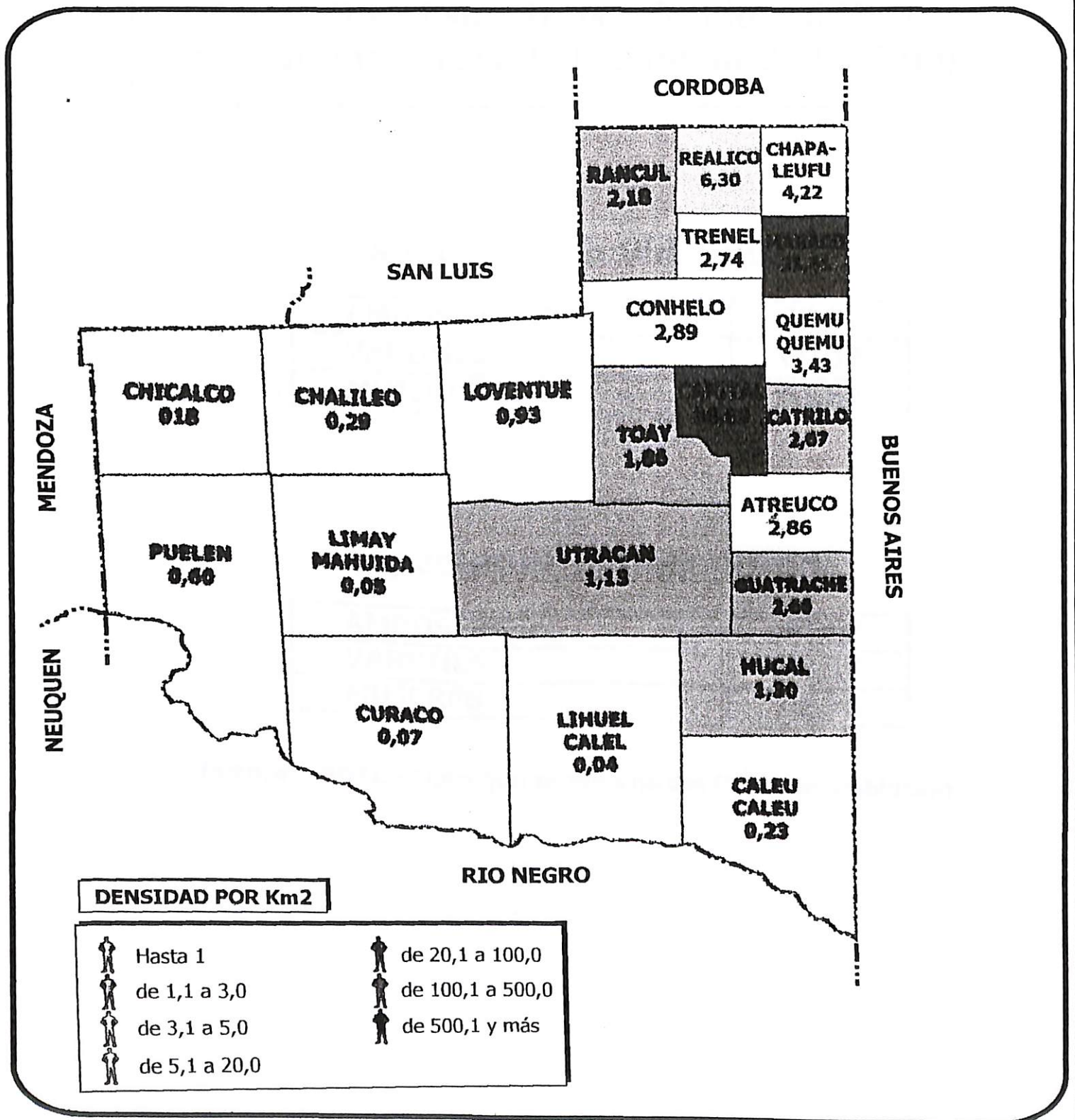
(\*) POBLACION ESTIMADA POR CRECIMIENTO VEGETATIVO. BASE CENSO NACIONAL DE POBLACION Y VIVIENDA 2001, AL 31/12/2002.-

FUENTE: DIRECCION GENERAL DE ESTADISTICAS Y CENSOS.

(\*\*) FUENTE: INSTITUTO GEOGRAFICO MILITAR.

# Provincia de La Pampa

Densidad de la población por departamentos



DENSIDAD POR Km<sup>2</sup>

	Hasta 1		de 20,1 a 100,0
	de 1,1 a 3,0		de 100,1 a 500,0
	de 3,1 a 5,0		de 500,1 y más
	de 5,1 a 20,0		

Dpto Estadística Sanitaria

**Tabla 35 - Esperctativa de Vida al Nacer  
correspondiente a la Provincia de La Pampa**

**Esperctativa de Vida 80-81**

<b>AMBOS SEXOS</b>	<b>67,97</b>
<b>VARONES</b>	<b>65,09</b>
<b>MUJERES</b>	<b>71,69</b>

**Esperctativa de Vida 90-92**

<b>AMBOS SEXOS</b>	<b>71,57</b>
<b>VARONES</b>	<b>68,15</b>
<b>MUJERES</b>	<b>75,15</b>

**Fuente: INDEC - Dato que se obtiene del Censo de Población**

# Población de la Provincia de La Pampa estimada al 31/12/2002.

*Clasificada por sexo, en urbana y rural, según Departamento y Localidades.*

DEPARTAMENTOS Y LOCALIDADES	POBLACION		
	TOTALES	VARONES	MUJERES
<b>TOTAL PROVINCIA</b>	<b>302273</b>	<b>150729</b>	<b>151544</b>
<b>TOTAL URBANA</b>	<b>281023</b>	<b>138134</b>	<b>142889</b>
<b>TOTAL RURAL</b>	<b>21250</b>	<b>12595</b>	<b>8655</b>
<b>ATREUCO</b>	<b>10246</b>	<b>5159</b>	<b>5087</b>
DOBLAS	1691	873	818
MACACHIN	4627	2259	2368
MIGUEL RIGLOS	2083	1022	1061
ROLON	675	329	346
TOMAS ANCHORENA	290	149	141
ZONA RURAL	880	527	353
<b>CALEU - CALEU</b>	<b>2082</b>	<b>1091</b>	<b>991</b>
ANZOATEGUI	8	4	4
LA ADELA	1634	798	836
ZONA RURAL	440	289	151
<b>CAPITAL</b>	<b>98204</b>	<b>47636</b>	<b>50568</b>
ANGUIL	1668	832	836
SANTA ROSA	95615	46284	49331
ZONA RURAL	921	520	401
<b>CATRILO</b>	<b>6833</b>	<b>3495</b>	<b>3338</b>
CATRILO	3469	1735	1734
LA GLORIA	46	24	22
LONQUIMAY	1571	792	779
URIBURU	912	442	470
ZONA RURAL	835	502	333
<b>CONHELO</b>	<b>14593</b>	<b>7404</b>	<b>7189</b>
CONHELO	401	215	186
EDUARDO CASTEX	9330	4567	4763
MAURICIO MAYER	328	167	161
MONTE NIEVAS	415	211	204
RUCANELO	235	117	118
WINIFREDA	2237	1133	1104
ZONA RURAL	1647	994	653
<b>CURACO</b>	<b>900</b>	<b>518</b>	<b>382</b>
GOB. DUVAL	204	111	93
PUELCHES	409	230	179
ZONA RURAL	287	177	110
<b>CHALILEO</b>	<b>2547</b>	<b>1338</b>	<b>1209</b>
SANTA ISABEL	1930	975	955
ZONA RURAL	617	363	254
<b>CHAPALEUFU</b>	<b>10849</b>	<b>5447</b>	<b>5402</b>
BDO LARROUDE	1488	723	765
CEBALLOS	335	175	160

# Población de la Provincia de La Pampa estimada al 31/12/2002.

DEPARTAMENTOS Y LOCALIDADES	POBLACION		
	TOTALES	VARONES	MUJERES
CNEL. H. LAGOS	777	391	386
INT. ALVEAR	6556	3213	3343
SARAH	165	80	85
VERTIZ	661	356	305
ZONA RURAL	867	509	358
<b>CHICALCO</b>	<b>1611</b>	<b>883</b>	<b>728</b>
ALGARROBO DEL AGUILA	146	75	71
LA HUMADA	337	161	176
ZONA RURAL	1128	647	481
<b>GUATRACHE</b>	<b>9394</b>	<b>4758</b>	<b>4636</b>
ALPACHIRI	1809	887	922
COL. SANTA TERESA	521	256	265
GENERAL CAMPOS	790	407	383
GUATRACHE	3750	1833	1917
PERU	28	17	11
ZONA RURAL	2496	1358	1138
<b>HUCAL</b>	<b>7878</b>	<b>4065</b>	<b>3813</b>
ABRAMO	324	160	164
BERNASCONI	1592	814	778
GRAL. SAN MARTIN	2514	1249	1265
HUCAL	20	12	8
JACINTO ARAUZ	2508	1254	1254
ZONA RURAL	920	576	344
<b>LIHUEL CALEL</b>	<b>552</b>	<b>355</b>	<b>197</b>
CUCHILLO-CO	177	89	88
ZONA RURAL	375	266	109
<b>LIMAY MAHUIDA</b>	<b>472</b>	<b>264</b>	<b>208</b>
LA REFORMA	138	66	72
LIMAY MAHUIDA	69	33	36
ZONA RURAL	265	165	100
<b>LOENTUE</b>	<b>8594</b>	<b>4393</b>	<b>4201</b>
CARRO QUEMADO	276	152	124
LOENTUE	124	61	63
LUAN TORO	674	339	335
TELEN	1311	639	672
VICTORICA	5464	2710	2754
ZONA RURAL	745	492	253
<b>MARACO</b>	<b>55217</b>	<b>27189</b>	<b>28028</b>
AGUSTONI	271	141	130
DORILA	395	198	197
GENERAL PICO	52965	25938	27027
SPELUZZI	260	140	120
TREBOLARES	55	34	21
ZONA RURAL	1271	738	533
<b>PUELEN</b>	<b>7900</b>	<b>4038</b>	<b>3862</b>
CASA DE PIEDRA	0	0	0
COLONIA 25 DE MAYO	6079	3039	3040
PUELEN	328	157	171



# Población de la Provincia de La Pampa estimada al 31/12/2002.

DEPARTAMENTOS Y LOCALIDADES	POBLACION		
	TOTALES	VARONES	MUJERES
CNEL. H. LAGOS	777	391	386
INT. ALVEAR	6556	3213	3343
SARAH	165	80	85
VERTIZ	661	356	305
ZONA RURAL	867	509	358
<b>CHICALCO</b>	<b>1611</b>	<b>883</b>	<b>728</b>
ALGARROBO DEL AGUILA	146	75	71
LA HUMADA	337	161	176
ZONA RURAL	1128	647	481
<b>GUATRACHE</b>	<b>9394</b>	<b>4758</b>	<b>4636</b>
ALPACHIRI	1809	887	922
COL. SANTA TERESA	521	256	265
GENERAL CAMPOS	790	407	383
GUATRACHE	3750	1833	1917
PERU	28	17	11
ZONA RURAL	2496	1358	1138
<b>HUCAL</b>	<b>7878</b>	<b>4065</b>	<b>3813</b>
ABRAMO	324	160	164
BERNASCONI	1592	814	778
GRAL. SAN MARTIN	2514	1249	1265
HUCAL	20	12	8
JACINTO ARAUZ	2508	1254	1254
ZONA RURAL	920	576	344
<b>LIHUEL CALEL</b>	<b>552</b>	<b>355</b>	<b>197</b>
CUCHILLO-CO	177	89	88
ZONA RURAL	375	266	109
<b>LIMAY MAHUIDA</b>	<b>472</b>	<b>264</b>	<b>208</b>
LA REFORMA	138	66	72
LIMAY MAHUIDA	69	33	36
ZONA RURAL	265	165	100
<b>LOVENTUE</b>	<b>8594</b>	<b>4393</b>	<b>4201</b>
CARRO QUEMADO	276	152	124
LOVENTUE	124	61	63
LUAN TORO	674	339	335
TELEN	1311	639	672
VICTORICA	5464	2710	2754
ZONA RURAL	745	492	253
<b>MARACO</b>	<b>55217</b>	<b>27189</b>	<b>28028</b>
AGUSTONI	271	141	130
DORILA	395	198	197
GENERAL PICO	52965	25938	27027
SPELUZZI	260	140	120
TREBOLARES	55	34	21
ZONA RURAL	1271	738	533
<b>PUELEN</b>	<b>7900</b>	<b>4038</b>	<b>3862</b>
CASA DE PIEDRA	0	0	0
COLONIA 25 DE MAYO	6079	3039	3040
PUELEN	328	157	171

# Población de la Provincia de La Pampa estimada al 31/12/2002.

DEPARTAMENTOS Y LOCALIDADES	POBLACION		
	TOTALES	VARONES	MUJERES
ZONA RURAL	1493	842	651
<b>QUEMU QUEMU</b>	<b>8759</b>	<b>4425</b>	<b>4334</b>
COLONIA BARON	3023	1519	1504
COLONIA SAN JOSE	45	24	21
MIGUEL CANE	716	362	354
QUEMU QUEMU	3588	1767	1821
RELMO	89	47	42
VILLA MIRASOL	614	318	296
ZONA RURAL	684	388	296
<b>RANCUL</b>	<b>10734</b>	<b>5489</b>	<b>5245</b>
CALEUFU	2145	1074	1071
CHAMAICO	35	16	19
ING. FOSTER	51	26	25
LA MARUJA	1064	545	519
PARERA	2024	1003	1021
PICHI HUINCA	221	118	103
QUETREQUEN	366	187	179
RANCUL	3391	1651	1740
ZONA RURAL	1437	869	568
<b>REALICO</b>	<b>15441</b>	<b>7680</b>	<b>7761</b>
ALTA ITALIA	1309	670	639
ADOLFO VAN PRAET	276	142	134
EMBAJADOR MARTINI	1264	640	624
FALUCHO	152	74	78
INGENIERO LUIGGI	4329	2117	2212
MAISONNAVE	263	131	132
OJEDA	69	35	34
REALICO	6841	3336	3505
ZONA RURAL	938	535	403
<b>TOAY</b>	<b>9464</b>	<b>4995</b>	<b>4469</b>
CACHIRULO	105	61	44
NAICO	8	4	4
TOAY	8239	4217	4022
ZONA RURAL	1112	713	399
<b>TRENEL</b>	<b>5359</b>	<b>2715</b>	<b>2644</b>
ARATA	986	482	504
METILEO	489	259	230
TRENEL	3098	1532	1566
ZONA RURAL	786	442	344
<b>UTRACAN</b>	<b>14644</b>	<b>7392</b>	<b>7252</b>
ATALIVA ROCA	567	284	283
CHACHARRAMENDI	233	116	117
COL. SANTA MARIA	284	163	121
GENERAL ACHA	11974	5893	6081
QUEHUE	401	212	189
UNANUE	79	41	38
ZONA RURAL	1106	683	423

(\* ) Población estimada por crecimiento vegetativo. Base Censo Nacional de Población y Vivienda 2001.

FUENTE: Dirección General de Estadísticas y Censos.-

# ESTADÍSTICAS

# HOSPITALARIAS



ANO  
2002

# Dpto. Estadística Sanitaria

TABLA N° 1 - Est. Asist. Públicos de la Provincia de La Pampa al 31/12/2002,  
de acuerdo a Localidad, Departamento y Zona Sanitaria  
Clasificados por Número de camas Disponibles y Nivel de Complejidad

Zona-Departamento Localidad	Establecimiento	Cantidad de camas	Nivel de complejidad
<b>TOTAL GRAL. DE LA PROVINCIA</b>		<b>791</b>	<b>109 Estab.</b>
<b>ZONA SANITARIA I</b>		<b>288</b>	<b>31 Estab.</b>
<b>Dpto. Atreucó</b>		<b>35</b>	<b>5 Estab.</b>
Doblas	Dr. Pedro Novick	9	III
Macachín	Dr. Heraclio Luna	10	III
Miguel Riglos	Dr. Antonio Olaiz	8	III
Rolón	Dr. Diego B. Morón	8	III
Tomás M. Anchorena	Centro de Salud	s/int.	I
<b>Dpto. Capital</b>		<b>186</b>	<b>15 Estab.</b>
Anguil	Jusé Curci	s/int.	II
Santa Rosa	Centro Sanitario	s/int.	V
	Dr. Lucio Molas	186	VIII
	Río Atuel	s/int.	II
	Mataderos	s/int.	II
	Los Hornos	s/int.	II
	Villa Parque	s/int.	II
	Zona Norte	s/int.	II
	Dr. Guillermo Furst	s/int.	II
	Villa Santillán	s/int.	II
	Barrio Aeropuerto	s/int.	II
	Villa Germinal	s/int.	II
	Nélida Maldonado	s/int.	II
	Evita	s/int.	II
	P.A. Miranda	s/int.	II
<b>Dpto. Catrilo</b>		<b>21</b>	<b>4 Estab.</b>
Catrilo	Amada Gatica	8	III
La Gloria	Centro de Salud N° 1	s/int.	I
Lonquimay	Dr. Pablo Lecumberry	9	III
Uriburu	Dr. Julio Tapia	4	III
<b>Dpto. Conhelo</b>		<b>8</b>	<b>1 Estab.</b>
Winifreda	Juan Smith	8	III
<b>Dpto. Guatraché</b>		<b>24</b>	<b>4 Estab.</b>
Alpachiri	Dr. Enrique Ferreti	9	III
Cnia. Sta. Teresa	Dr. Alejandro Rost	s/int.	II
General Campos	Dr. Juan Facca	s/int.	II
Guatraché	Dr. Manuel Freire	15	IV

TABLA N° 1 - Est. Asist. Públicos de la Provincia de La Pampa al 31/12/2002,  
de acuerdo a Localidad, Departamento y Zona Sanitaria  
Clasificados por Número de camas Disponibles y Nivel de Complejidad

Zona-Departamento Localidad	Establecimiento	Cantidad de camas	Nivel de complejidad
<b>Dpto. Toay</b>		<b>14</b>	<b>1 Estab.</b>
Toay	Dr. Segundo Taladriz	14	III
<b>Dpto. Utracán</b>		<b>0</b>	<b>1 Estab.</b>
Ataliva Roca	Dr. Ramón Carrillo	s/int.	II
<b>ZONA SANITARIA II</b>		<b>330</b>	<b>49</b>
<b>Dpto. Conhelo</b>		<b>24</b>	<b>7 Estab.</b>
Conhelo	Francisco Del Callejo	s/int.	II
Eduardo Castex	Dr. Pablo Lacoste	24	IV
	Srta. Mecha	s/int.	I
	M. Koller	s/int.	I
Monte Nieves	Centro de Salud	s/int.	II
Mauricio Mayer	Dr. Luis Colosio	s/int.	II
Rucanelo	Argentino Rodaro	s/int.	II
<b>Dpto. Chapaleufú</b>		<b>21</b>	<b>6 Estab.</b>
Bernardo Larroudé	Dr. Alejandro Posadas	s/int.	II
Ceballos	Dr. M. German	s/int.	I
Cnel. Hilario Lagos	Dr. Juan Fentanez	s/int.	II
Intendente Alvear	Dr. Reuman Enz	21	IV
Sarah	Centro de Salud	s/int.	I
Vertiz	Dr. Ignacio Pirovano	s/int.	II
<b>Dpto. Maracó</b>		<b>97</b>	<b>13 Estab.</b>
Agustoni	Centro de Salud	s/int.	I
Dorila	Centro de Salud	s/int.	I
General Pico	Gdor. Centeno	97	VI
	Guillermo Brown	s/int.	II
	Energía y Progreso	s/int.	II
	Knobel	s/int.	II
	Frank Allan	s/int.	II
	Del Este	s/int.	II
	José I. Rucci	s/int.	II
	Malvinas	s/int.	II
	C.S. Abudara	s/int.	II
Spelluzzi	Domingo Cabred	s/int.	I
Trebolares	Centro de Salud	s/int.	I
<b>Dpto. Quemú Quemú</b>		<b>55</b>	<b>4 Estab.</b>

TABLA N° 1 - Est. Asist. Públicos de la Provincia de La Pampa al 31/12/2002,  
de acuerdo a Localidad, Departamento y Zona Sanitaria  
Clasificados por Número de camas Disponibles y Nivel de Complejidad

Zona-Departamento Localidad	Establecimiento	Cantidad de camas	Nivel de complejidad
Colonia Barón	Wilfrid Barón	8	III
Miguel Cané	Dr. José Ingenieros	14	III
Quemú Quemú	Dr. Atilio Calandri	15	IV
Villa Mirasol	Angel Civalero	18	III
<b>Dpto. Rancul</b>		<b>49</b>	<b>7 Estab.</b>
Caleufú	Luis Petrelli	11	III
Chamaicó	Centro de Salud	s/int.	I
La Maruja	M. y V. Ghioldi	10	III
Parera	Armando Parodi	10	III
Rancul	José Padrós	18	III
Pichi Huinca	Centro de Salud	s/int.	I
Quetrequén	Centro de Salud	s/int.	I
<b>Dpto. Realicó</b>		<b>40</b>	<b>8 Estab.</b>
Adolfo Van Praet	Centro de Salud	s/int.	I
Alta Italia	Dr. Nestor Schanton	s/int.	II
Embajador Martini	Samuel Halfon	s/int.	II
Falucho	Centro de Salud	s/int.	I
Ingeniero Luiggi	Dr. Justo Ferrari	14	III
Maissonave	Centro de Salud	s/int.	I
Realicó	Virgilio T. Uriburu	26	IV
	Barrio Norte	s/int.	I
<b>Dpto. Trenel</b>		<b>44</b>	<b>4 Estab.</b>
Arata	Dr. Aristides Granda	6	III
Metileo	Padre Castellaro	s/int.	II
Trenel	Dr. Guillermo Rawson	38	III
	Dr. Luis Argondiza	s/int.	I
<b>Zona Sanitaria III</b>		<b>120</b>	<b>20 Estab.</b>
<b>Dpto. Caleu Caleu</b>		<b>0</b>	<b>2 Estab.</b>
La Adela	Centro de Salud	s/int.	II
Anzoategui	Centro de Salud	s/int.	I
<b>Dpto. Curacó</b>		<b>0</b>	<b>2 Estab.</b>
Gobernador Duval	Centro de Salud	s/int.	I
Puelches	Centro de Salud	s/int.	II
<b>Dpto. Guatraché</b>		<b>0</b>	<b>1 Estab.</b>
Perú	Centro de Salud	s/int.	I

TABLA N° 1 - Est. Asist. Públicos de la Provincia de La Pampa al 31/12/2002,  
de acuerdo a Localidad, Departamento y Zona Sanitaria  
Clasificados por Número de camas Disponibles y Nivel de Complejidad

Zona-Departamento Localidad	Establecimiento	Cantidad de camas	Nivel de complejidad
<b>Dpto. Hucal</b>		<b>23</b>	<b>4 Estab.</b>
Abramo	Centro de Salud	s/int.	II
Bernasconi	Dr. Rogelio Amicarelli	8	III
Gral. San Martín	Dr. Luis Agote	6	III
Jacinto Arauz	Dr. Juan Munuce	9	III
<b>Dpto. Lihue Calel</b>		<b>0</b>	<b>1 Estab.</b>
Cuchillo Có	Centro de Salud	s/int.	I
<b>Dpto. Limay Mahuida</b>		<b>0</b>	<b>2 Estab.</b>
La Reforma	Centro de Salud	s/int.	II
Limay Mahuida	Centro de Salud	s/int.	I
<b>Dpto. Puelén</b>		<b>23</b>	<b>2 Estab.</b>
Puelén	Centro de Salud	s/int.	I
Cnia. 25 de Mayo	Dr. Jorge Ahuad	23	IV
<b>Dpto. Utracán</b>		<b>74</b>	<b>6 Estab.</b>
Cnia Santa María	María Hollman	s/int.	II
Chacharramendi	Centro de Salud	s/int.	II
Quehué	Centro de Salud	s/int.	II
General Acha	Padre Buodo	74	IV
	Dr. Roberto Pibotto	s/int.	I
Unanue	Centro de Salud	s/int.	I
<b>Zona Sanitaria IV</b>		<b>53</b>	<b>9 Estab</b>
<b>Dpto. Chalileo</b>		<b>10</b>	<b>2 Estab.</b>
Arbol Solo	Centro de Salud	s/int.	I
Santa Isabel	Dr. Manuel Pérez	10	III
<b>Dpto. Chical Co</b>		<b>2</b>	<b>2 Estab.</b>
La Humada	Centro de Salud	2	III
Algarrobo del Aguila	Centro de Salud	s/int.	I
<b>Dpto. Loventué</b>		<b>41</b>	<b>5 Estab.</b>
Carro Quemado	Centro de Salud	s/int.	I
Loventué	Centro de Salud	s/int.	I
Luan Toro	Francisco Liñón	s/int.	II
Telén	Dra. Cecilia Grierson	9	III
Victorica	Luisa P. de Pistarini	32	IV

**TABLA Nº 2 - Total de Consultas de los Est. Asistenciales  
Públicos de la Prov. de La Pampa - Año 2002  
Clasificadas por Zonas Sanitarias, Departamento, Localidad  
y Tipo de Consulta (Médicas, Odontológicas y Totales)**

Zona-Dpto y Localidad	Establecimiento	Consultas Médicas	Prestaciones Odontológicas	Total General de Consultas
<b>TOTAL GRAL. DE LA PROVINCIA</b>		<b>1169731</b>	<b>157439</b>	<b>1327170</b>
<b>ZONA SANITARIA I</b>		<b>547052</b>	<b>68707</b>	<b>615759</b>
<b>Dpto. Atreucó</b>		<b>42271</b>	<b>5412</b>	<b>47683</b>
Doblas	Dr. Pedro Novick	6862	873	7735
Macachín	Dr. Heraclio Luna	19071	4191	23262
Miguel Riglos	Dr. Antonio Olaiz	11381	0	11381
Rolón	Dr. Diego B. Morón	4324	348	4672
Tomás M. Anchorena	Centro de Salud	633	0	633
<b>Dpto. Capital</b>		<b>380469</b>	<b>50212</b>	<b>430681</b>
Anguil	José Curci	4799	298	5097
Santa Rosa	Centro Sanitario	77480	25793	103273
	Dr. Lucio Molas	178045	5623	183668
	Río Atuel	11058	1617	12675
	Mataderos	6446	1204	7650
	Los Hornos	4300	0	4300
	Villa Parque	15447	2702	18149
	Zona Norte	20181	3010	23191
	Dr. Guillermo Furst	9294	1243	10537
	Villa Santillán	12163	1923	14086
	Barrio Aeropuerto	13301	2729	16030
	Villa Germinal	4849	0	4849
	Nélida Maldonado	10693	953	11646
	Evita	11826	3117	14943
	A. Miranda	587	0	587
<b>Dpto. Catrilo</b>		<b>32783</b>	<b>3238</b>	<b>36021</b>
Catrilo	Amada Gatica	24386	2289	26675
La Gloria	Centro de Salud nº 1	142	0	142
Lonquimay	Dr. Pablo Lecumberry	4375	706	5081
Uriburu	Dr. Julio Tapia	3880	243	4123
<b>Dpto. Conhelo</b>		<b>9494</b>	<b>1898</b>	<b>11392</b>
Winifreda	Juan Smith	9494	1898	11392
<b>Dpto. Guatraché</b>		<b>42713</b>	<b>5992</b>	<b>48705</b>
Alpachiri	Dr. Enrique Ferreti	13293	2252	15545
Cnia. Sta. Teresa	Dr. Alejandro Rost	1828	227	2055
General Campos	Dr. Juan Facca	6891	262	7153
Guatraché	Dr. Manuel Freire	20701	3251	23952
<b>Dpto. Toay</b>		<b>36901</b>	<b>1840</b>	<b>38741</b>
Toay	Dr. Segundo Taladriz	36901	1840	38741



**TABLA N° 2 - Total de Consultas de los Est. Asistenciales  
Públicos de la Prov. de La Pampa - Año 2002  
Clasificadas por Zonas Sanitarias, Departamento, Localidad  
y Tipo de Consulta (Médicas, Odontológicas y Totales)**

Zona-Dpto y Localidad	Establecimiento	Consultas Médicas	Prestaciones Odontológicas	Total General de Consultas
<b>Dpto. Utracán</b>		2421	115	2536
Ataliva Roca	Ramón Carrillo	2421	115	2536
<b>ZONA SANITARIA II</b>		<b>437278</b>	<b>60358</b>	<b>497636</b>
<b>Dpto. Conhelo</b>		<b>46406</b>	<b>7356</b>	<b>53762</b>
Conhelo	Francisco Del Callejo	4968	0	4968
Eduardo Castex	Dr. Pablo Lacoste	30757	7356	38113
	Srta. Mecha	2563	0	2563
	Mabel Koller	1707	0	1707
Monte Nievas	Centro de Salud	4860	0	4860
M. Mayer	Dr. Luis Colosio	1551	0	1551
<b>Dpto. Chapaleufú</b>		<b>31757</b>	<b>5553</b>	<b>37310</b>
Bernardo Larroudé	Dr. Alejandro Posadas	4642	0	4642
Ceballos	Dr. M. German	373	0	373
Cnel. Hilario Lagos	Dr. Juan Fentanez	2001	0	2001
Intendente Alvear	Dr. Reuman Enz	21794	5553	27347
Sarah	Centro de Salud	0	0	0
Vertiz	Dr. Ignacio Pirovano	2947	0	2947
<b>Dpto. Maracó</b>		<b>187435</b>	<b>24338</b>	<b>211773</b>
Agustoni	Centro de Salud	1749	0	1749
Dorila	Centro de Salud	91	0	91
General Pico	Gdor. Centeno	122428	10776	133204
	Guillermo Brown	9093	0	9093
	Energía y Progreso	11857	3725	15582
	Knobel	11791	4029	15820
	Frank Allan	11506	2632	14138
	Del Este	7850	0	7850
	José I. Rucci	9749	3176	12925
	Malvinas	1045	0	1045
Spelluzzi	Domingo Cabred	276	0	276
<b>Dpto. Quemú Quemú</b>		<b>37725</b>	<b>5028</b>	<b>42753</b>
Colonia Barón	Wilfrid Barón	12255	2348	14603
Miguel Cané	Dr. José Ingenieros	2426	240	2666
Quemú Quemú	Dr. Atilio Calandri	19230	2440	21670
	María Auxiliadora	0	0	0
Villa Mirasol	Angel Civalero	3814	0	3814
<b>Dpto. Rancul</b>		<b>54775</b>	<b>6560</b>	<b>61335</b>
Caleufú	Luis Petrelli	15160	2741	17901
Chamaicó	Centro de Salud	0	0	0
La Maruja	M. y V. Ghioldi	8665	774	9439
Parera	Armando Parodi	9938	445	10383
Pichi Huinca	Centro de Salud	411	0	411
Quetrequén	Centro de Salud	1214	0	1214
Rancul	José Padrós	19387	2600	21987

**TABLA N° 2 - Total de Consultas de los Est. Asistenciales  
Públicos de la Prov. de La Pampa - Año 2002  
Clasificadas por Zonas Sanitarias, Departamento, Localidad  
y Tipo de Consulta (Médicas, Odontológicas y Totales)**

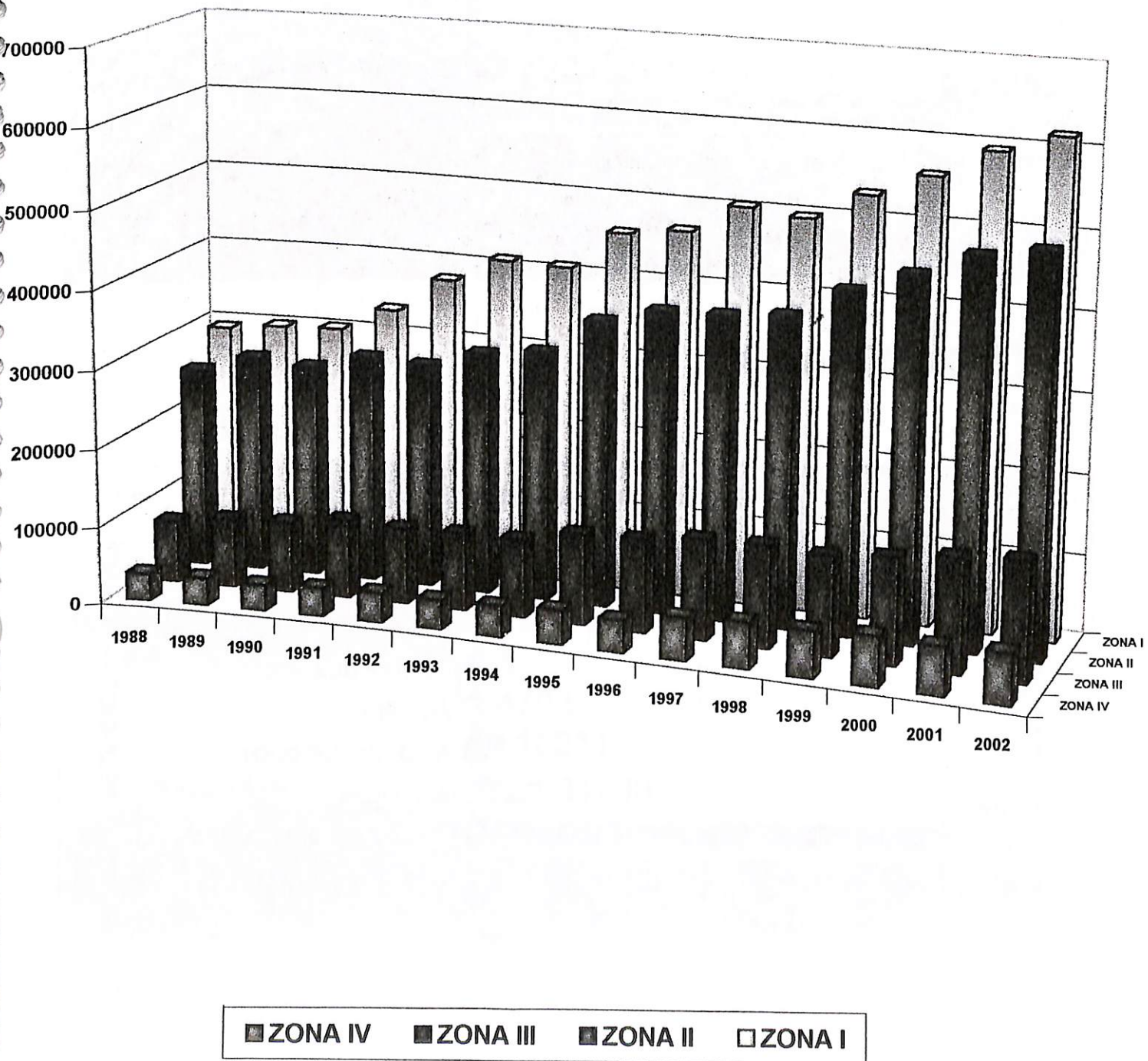
Zona-Dpto y Localidad	Establecimiento	Consultas Médicas	Prestaciones Odontológicas	Total General de Consultas
<b>Dpto. Realicó</b>		<b>53729</b>	<b>8761</b>	<b>62490</b>
Adolfo Van Praet	Centro de Salud	797	0	797
Alta Italia	Dr. Nestor Schanton	4217	679	4896
Embajador Martini	Samuel Halfon	6354	336	6690
Falucho	Centro de Salud	339	0	339
Ingeniero Luiggi	Dr. Justo Ferrari	15419	2797	18216
Maissonave	Centro de Salud	218	0	218
Realicó	Virgilio T. Uriburu	25992	4949	30941
	Barrio Norte	393	0	393
<b>Dpto. Trenel</b>		<b>25451</b>	<b>2762</b>	<b>28213</b>
Arata	Dr. Aristides Granda	5752	471	6223
Metileo	Padre Castellaro	3222	0	3222
Trenel	Dr. Guillermo Rawson	14079	2291	16370
	Dr. Luis Argondiza	2398	0	2398
<b>Zona Sanitaria III</b>		<b>132170</b>	<b>18349</b>	<b>150519</b>
<b>Dpto. Caleu Caleu</b>		<b>7811</b>	<b>569</b>	<b>8380</b>
Anzoategui	Centro de Salud	17	0	17
La Adela	Centro de Salud	7794	569	8363
<b>Dpto. Curacó</b>		<b>3954</b>	<b>0</b>	<b>3954</b>
Gobernador Duval	Centro de Salud	897	0	897
Puelches	Centro de Salud	3057	0	3057
<b>Dpto. Guatraché</b>		<b>185</b>	<b>0</b>	<b>185</b>
Perú	Centro de Salud	185	0	185
<b>Dpto. Hucal</b>		<b>37943</b>	<b>4583</b>	<b>42526</b>
Abramo	Centro de Salud	1254	184	1438
Bernasconi	Dr. Rogelio Amicarelli	10200	666	10866
Gral. San Martín	Dr. Luis Agote	10184	2142	12326
Jacinto Arauz	Dr. Juan Munuce	16305	1591	17896
<b>Dpto. Lihue Calel</b>		<b>322</b>	<b>0</b>	<b>322</b>
Cuchillo Có	Centro de Salud	322	0	322
<b>Dpto. Limay Mahuida</b>		<b>596</b>	<b>0</b>	<b>596</b>
La Reforma	Centro de Salud	429	0	429
Limay Mahuida	Centro de Salud	167	0	167
<b>Dpto. Puelén</b>		<b>27253</b>	<b>5261</b>	<b>32514</b>
Cnia. 25 de Mayo	Dr. Jorge Ahuad	26704	5261	31965
Puelén	Centro de Salud	549	0	549
<b>Dpto. Utracán</b>		<b>54106</b>	<b>7936</b>	<b>62042</b>

**TABLA Nº 2 - Total de Consultas de los Est. Asistenciales  
Públicos de la Prov. de La Pampa - Año 2002  
Clasificadas por Zonas Sanitarias, Departamento, Localidad  
y Tipo de Consulta (Médicas, Odontológicas y Totales)**

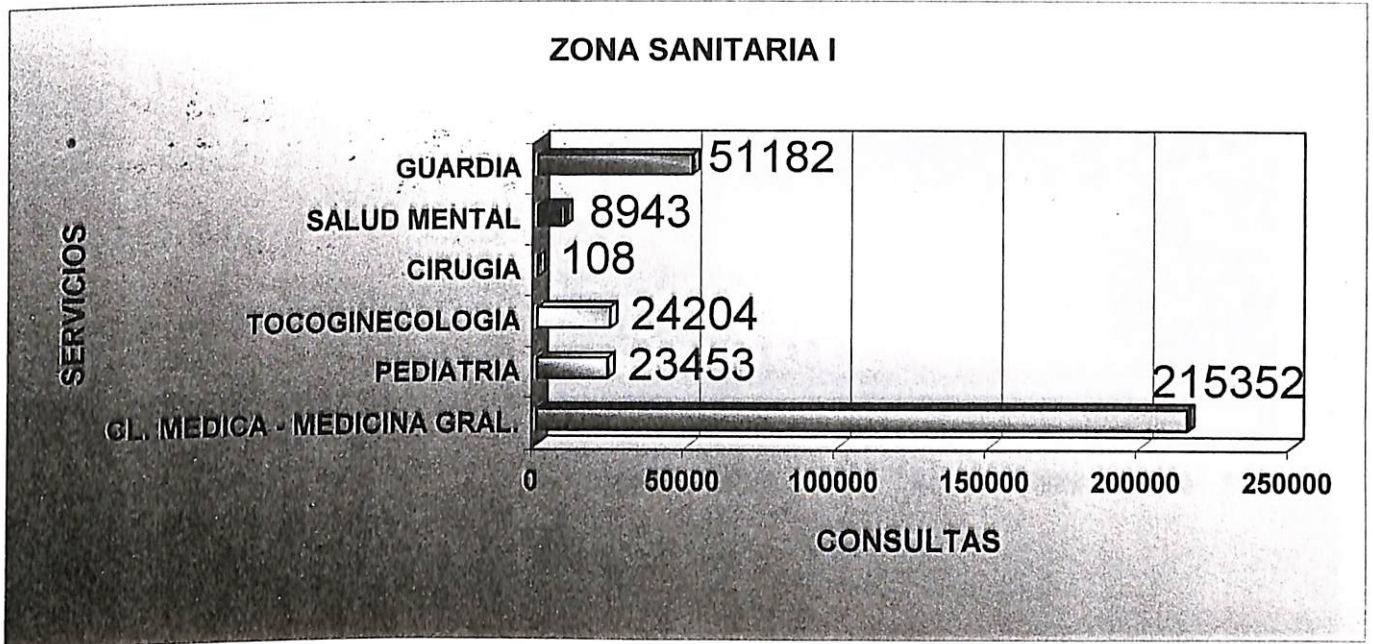
Zona-Dpto y Localidad	Establecimiento	Consultas Médicas	Prestaciones Odontológicas	Total General de Consultas
Cnia Santa María	María Hollman	2665	0	2665
Chacharramendi	Centro de Salud	2205	0	2205
Quehué	Centro de Salud	1215	0	1215
General Acha	Padre Buodo	41205	7936	49141
	Dr. Roberto Pibotto	6646	0	6646
Unanue	Centro de Salud	170	0	170
<b>Zona Sanitaria IV</b>		<b>53231</b>	<b>10025</b>	<b>63256</b>
<b>Dpto. Chalileo</b>		<b>12304</b>	<b>2348</b>	<b>14652</b>
Santa Isabel	Dr. Manuel Pérez	12304	2348	14652
<b>Dpto. Chical Co</b>		<b>5770</b>	<b>282</b>	<b>6052</b>
La Humada	Centro de Salud	5353	255	5608
Algarrobo del Aguila	Centro de Salud	417	27	444
<b>Dpto. Loventue</b>		<b>35157</b>	<b>7395</b>	<b>42552</b>
Carro Quemado	Centro de Salud	246	0	246
Loventué	Centro de Salud	46	0	46
Luan Toro	Francisco Liñón	3765	865	4630
Telén	Dra. Cecilia Grierson	5271	3609	8880
Victorica	Luisa P. de Pistarini	25829	2921	28750

GRAFICO N° 1

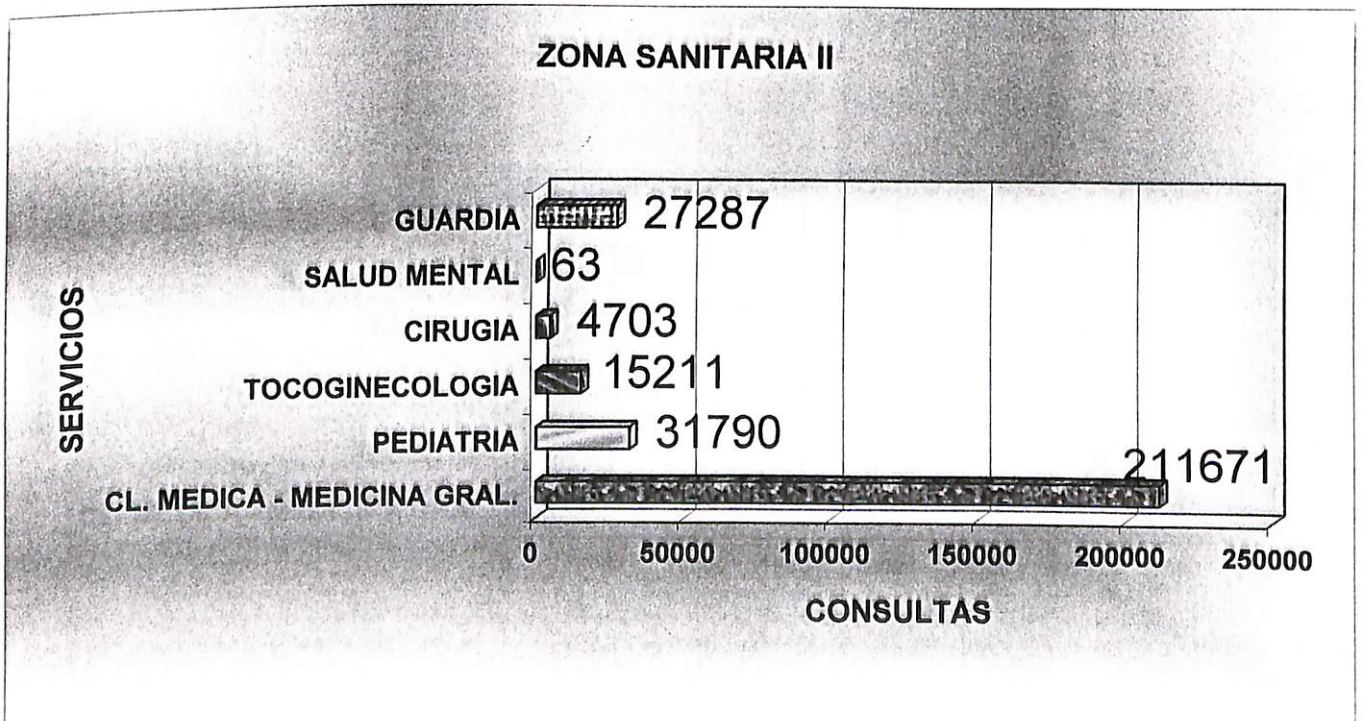
**TOTAL DE CONSULTAS DE LOS EST. ASISTENCIALES  
PUBLICOS DE LA PROV.DE LA PAMPA AÑOS: 1988 - 2002**



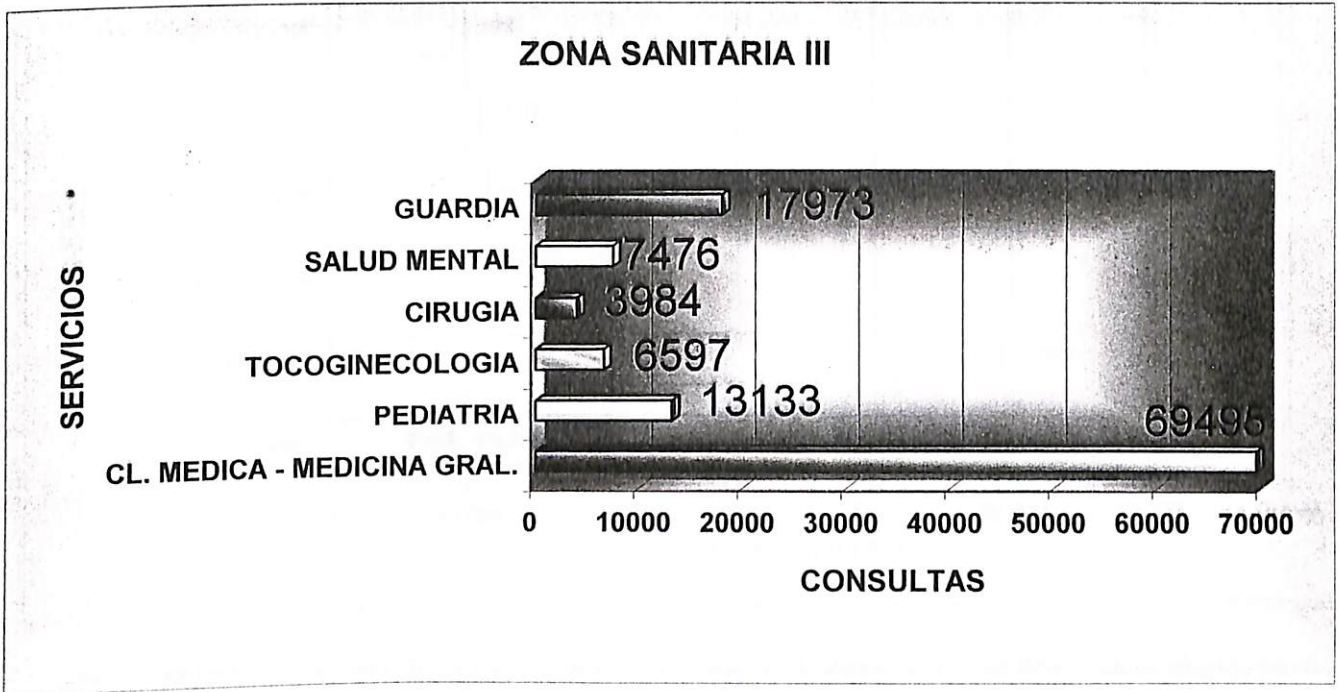
# GRAFICO N° 2



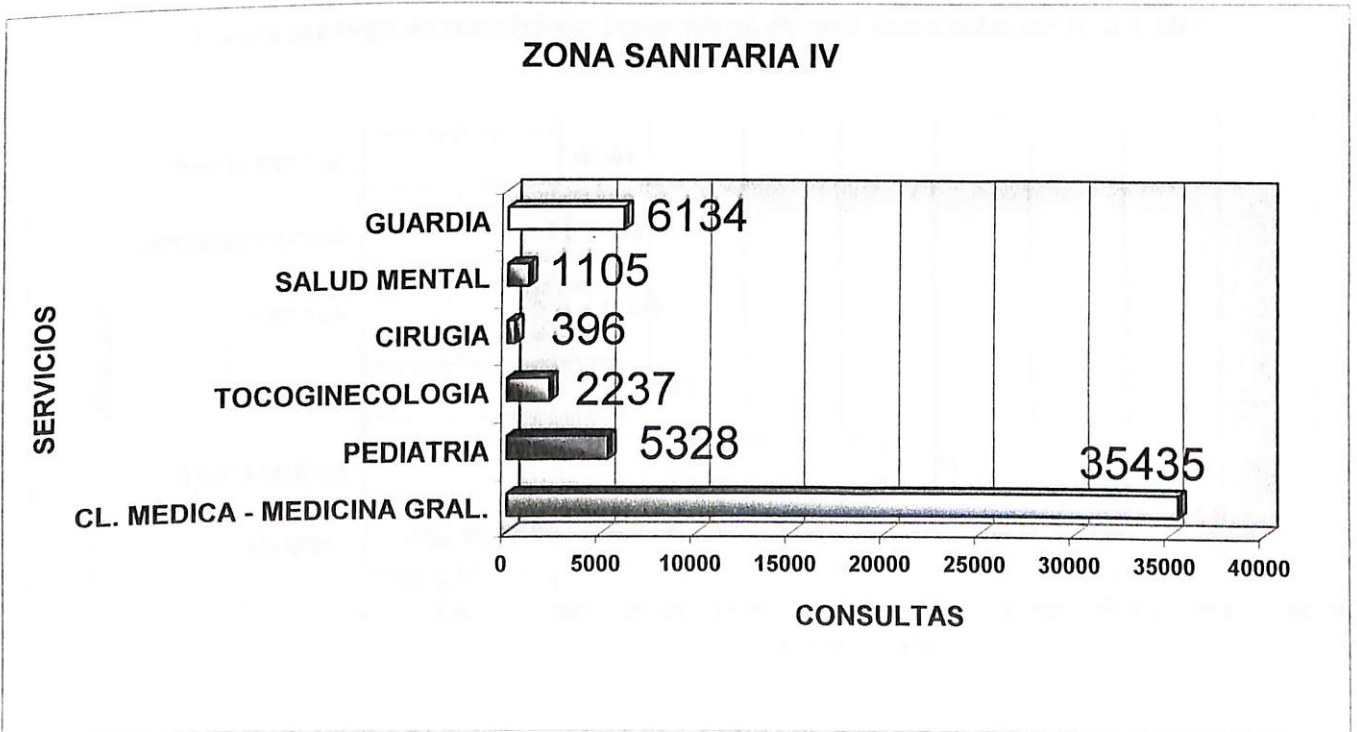
# GRAFICO N° 3



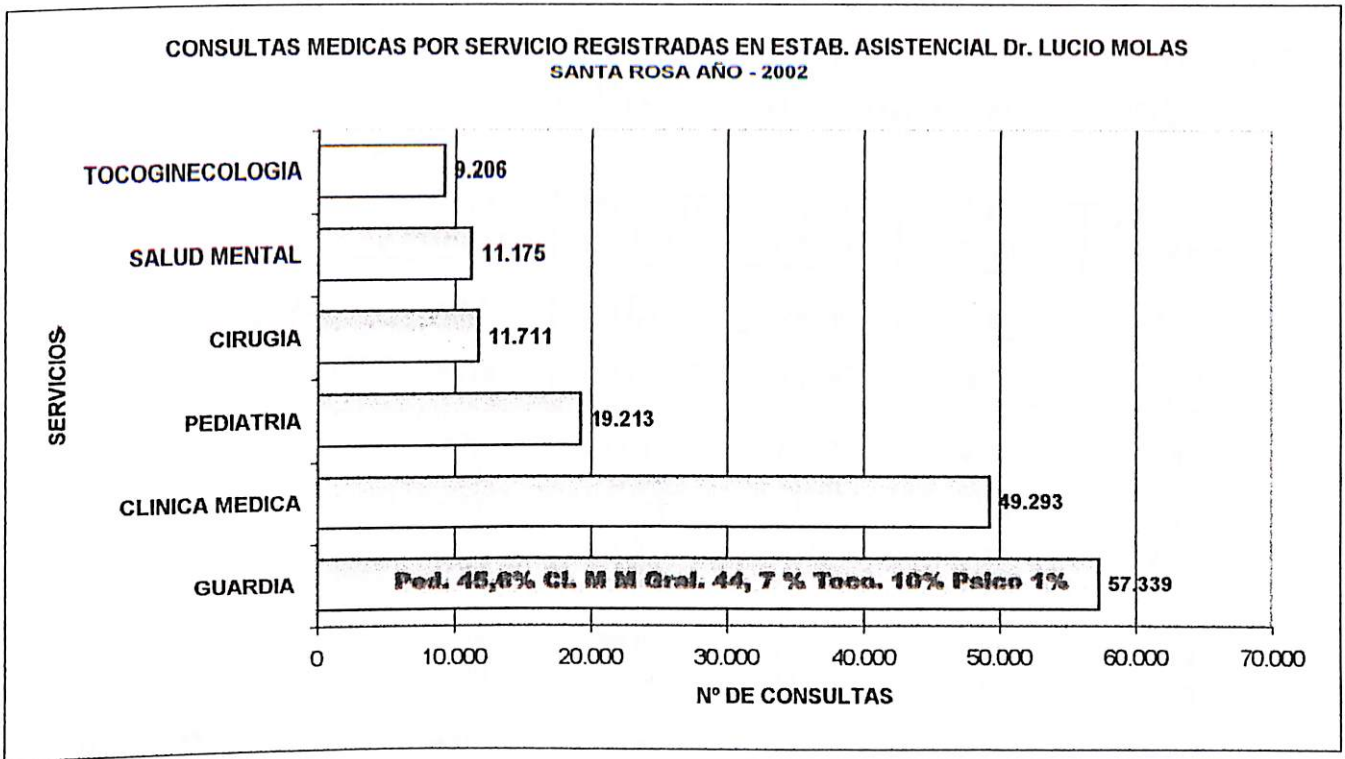
# GRAFICO N° 4



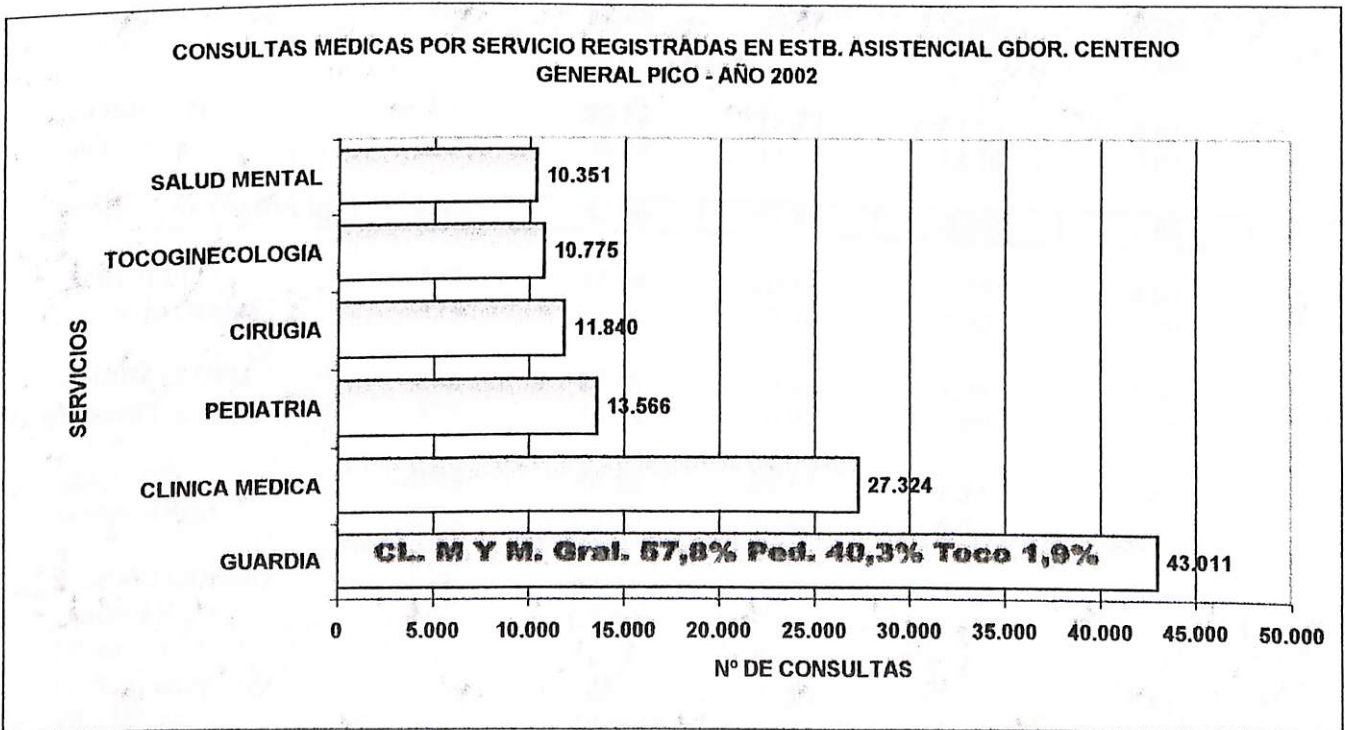
# GRAFICO N° 5



# GRAFICO N° 6



# GRAFICO N° 7



**TABLA N°3**  
**RENDIMIENTO HOSPITALARIO DE LOS EST. ASIST. PUBLICOS**  
**Según Zona Sanitaria, Dpto y Localidad - Año 2002**

ZONA, DPTO LOCALIDAD	TOTAL EGRESOS	PORCENT. OCUPAC.	GIRO CAMA	PROM. DIAS ESTADA	TASA MORT. HOSPIT.
<b>TOTAL GENERAL</b>	<b>22872</b>	<b>41,46</b>	<b>29,58</b>	<b>4,89</b>	<b>3,35</b>
<b>ZONA SANITARIA I</b>	<b>9844</b>	<b>45,96</b>	<b>35,35</b>	<b>4,90</b>	<b>3,31</b>
<b>ATREUCO</b>	<b>580</b>	<b>21,25</b>	<b>17,57</b>	<b>4,23</b>	<b>4,83</b>
Doblas	117	17,44	13,00	3,99	1,71
Macachín	324	41,84	32,40	4,70	6,17
Miguel Riglos	80	4,59	11,97	1,40	2,50
Rolón	59	13,02	8,06	5,97	6,78
<b>CAPITAL</b>	<b>7729</b>	<b>55,90</b>	<b>41,30</b>	<b>5,08</b>	<b>3,18</b>
Santa Rosa	7729	55,90	41,30	5,08	3,18
<b>CATRILO</b>	<b>469</b>	<b>34,21</b>	<b>24,10</b>	<b>7,03</b>	<b>2,99</b>
Catriló	391	66,42	51,97	4,54	1,79
Lonquimay	49	11,54	5,46	7,67	12,24
Uriburu	29	21,07	9,78	39,41	3,45
<b>GUATRACHE</b>	<b>525</b>	<b>18,88</b>	<b>22,04</b>	<b>3,13</b>	<b>5,71</b>
Alpachiri	156	13,70	17,33	2,77	3,21
Guatraché	369	22,03	24,89	3,29	6,78
<b>TOAY</b>	<b>458</b>	<b>32,48</b>	<b>36,07</b>	<b>2,65</b>	<b>1,09</b>
Toay	458	32,48	36,07	2,65	1,09
<b>CONHELO</b>	<b>83</b>	<b>35,72</b>	<b>11,23</b>	<b>13,19</b>	<b>3,61</b>
Winifreda	83	35,72	11,23	13,19	3,61
<b>ZONA SANITARIA II</b>	<b>9249</b>	<b>42,06</b>	<b>27,85</b>	<b>5,35</b>	<b>3,55</b>
<b>CONHELO</b>	<b>479</b>	<b>17,94</b>	<b>20,16</b>	<b>3,20</b>	<b>4,80</b>
Eduardo Castex	479	17,94	20,16	3,20	4,80
<b>CHAPALEUFU</b>	<b>339</b>	<b>18,19</b>	<b>16,23</b>	<b>3,96</b>	<b>7,96</b>
Intendente Alvear	339	18,19	16,23	3,96	7,96
<b>MARACO</b>	<b>4893</b>	<b>58,35</b>	<b>49,48</b>	<b>4,34</b>	<b>3,45</b>
General Pico	4893	58,35	49,48	4,34	3,45
<b>QUEMU QUEMU</b>	<b>521</b>	<b>57,37</b>	<b>9,57</b>	<b>18,53</b>	<b>6,14</b>
Colonia Barón	162	30,16	18,89	3,59	5,56
Miguel Cané	79	72,27	5,53	48,62	3,80
Quemú Quemú	245	34,63	16,38	7,96	7,35
Villa Mirasol	35	79,06	1,94	93,80	5,71
<b>RANCUL</b>	<b>1103</b>	<b>15,61</b>	<b>24,84</b>	<b>3,03</b>	<b>1,81</b>
Caleufú	156	16,60	14,66	8,21	3,85
La Maruja	150	9,67	15,00	2,41	0,67
Parera	238	19,24	28,47	2,60	1,68

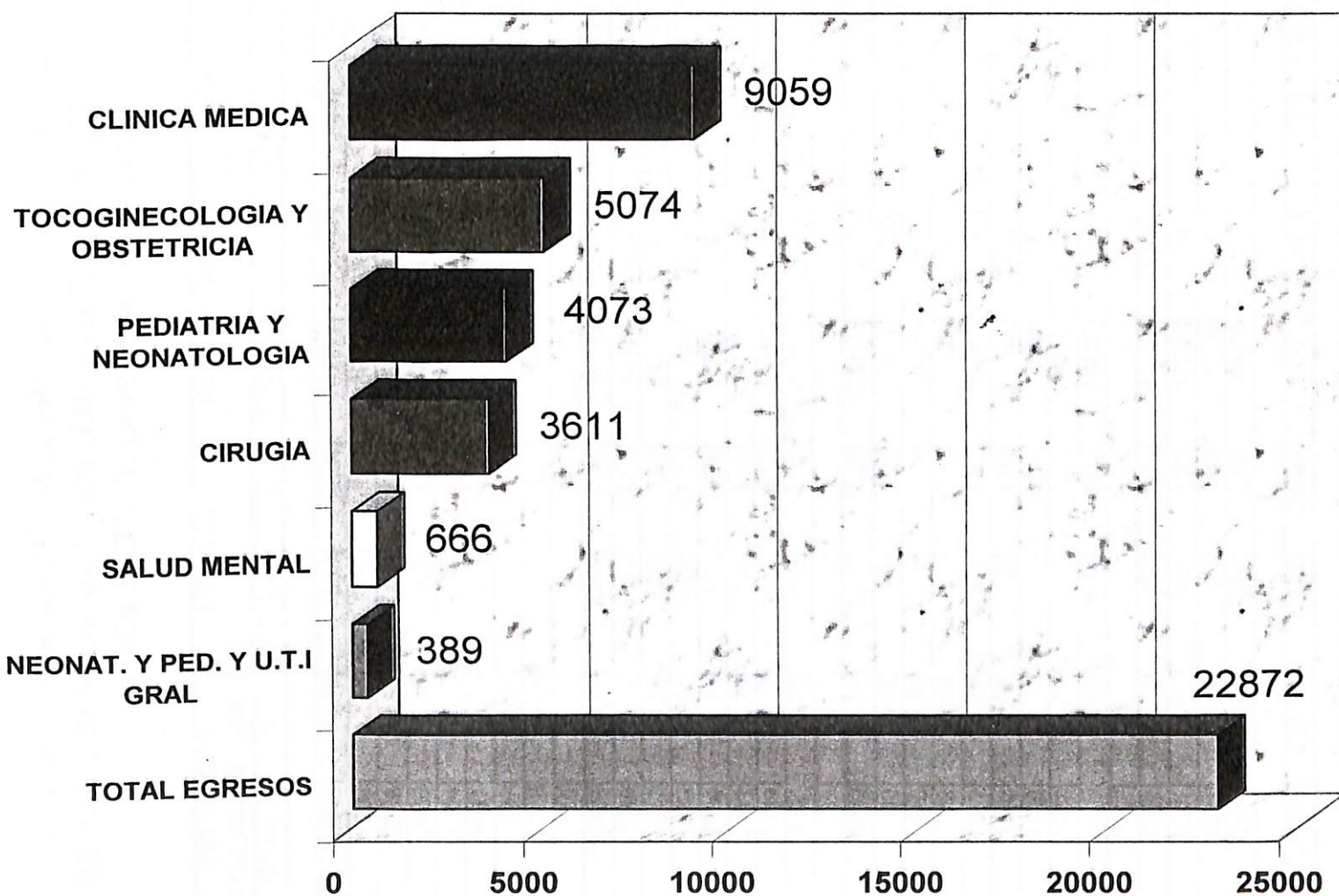


**TABLA N°3**  
**RENDIMIENTO HOSPITALARIO DE LOS EST. ASIST. PUBLICOS**  
**Según Zona Sanitaria, Dpto y Localidad - Año 2002**

ZONA, DPTO LOCALIDAD	TOTAL EGRESOS	PORCENT. OCUPAC.	GIRO CAMA	PROM. DIAS ESTADA	TASA MORT. HOSPIT.
Rancul	559	16,61	31,06	1,93	1,61
<b>REALICO</b>	<b>1412</b>	<b>32,05</b>	<b>35,30</b>	<b>3,32</b>	<b>2,41</b>
Ingeniero Luiggi	231	23,11	16,50	5,21	4,33
Realicó	1181	36,86	45,42	2,95	2,03
<b>TRENEL</b>	<b>502</b>	<b>50,38</b>	<b>12,17</b>	<b>14,02</b>	<b>4,58</b>
Arata	37	6,07	6,17	3,65	5,41
Trenel	465	57,93	13,19	14,85	4,52
<b>ZONA SANITARIA III</b>	<b>2927</b>	<b>37,96</b>	<b>24,29</b>	<b>3,96</b>	<b>2,97</b>
<b>HUCAL</b>	<b>508</b>	<b>18,08</b>	<b>22,85</b>	<b>3,16</b>	<b>3,94</b>
Bernasconi	90	7,12	11,25	2,61	4,44
Gral San Martín	126	16,21	21,00	3,65	5,56
Jacinto Arauz	292	30,07	35,46	3,12	3,08
<b>PUELEN</b>	<b>577</b>	<b>23,44</b>	<b>24,94</b>	<b>3,40</b>	<b>1,73</b>
Col. 25 de Mayo	577	23,44	24,84	3,40	1,73
<b>UTRACAN</b>	<b>1842</b>	<b>48,32</b>	<b>24,51</b>	<b>4,36</b>	<b>3,09</b>
General Acha	1842	48,32	24,51	4,36	3,09
<b>ZONA SANITARIA IV</b>	<b>852</b>	<b>16,94</b>	<b>18,75</b>	<b>3,00</b>	<b>3,05</b>
<b>CHALILEO</b>	<b>185</b>	<b>18,69</b>	<b>19,68</b>	<b>3,23</b>	<b>2,16</b>
Santa Isabel	185	18,69	19,68	3,23	2,16
<b>LOVENTUE</b>	<b>667</b>	<b>16,49</b>	<b>20,22</b>	<b>2,93</b>	<b>3,30</b>
Telén	83	14,92	10,16	5,19	4,82
Victorica	584	17,00	23,53	2,61	3,08

## GRAFICO N° 8

### TOTAL DE EGRESOS CLASIFICADOS POR SERVICIO, OCURRIDOS EN LOS EST. ASIST. PUBLICOS PROVINCIA DE LA PAMPA AÑO - 2002



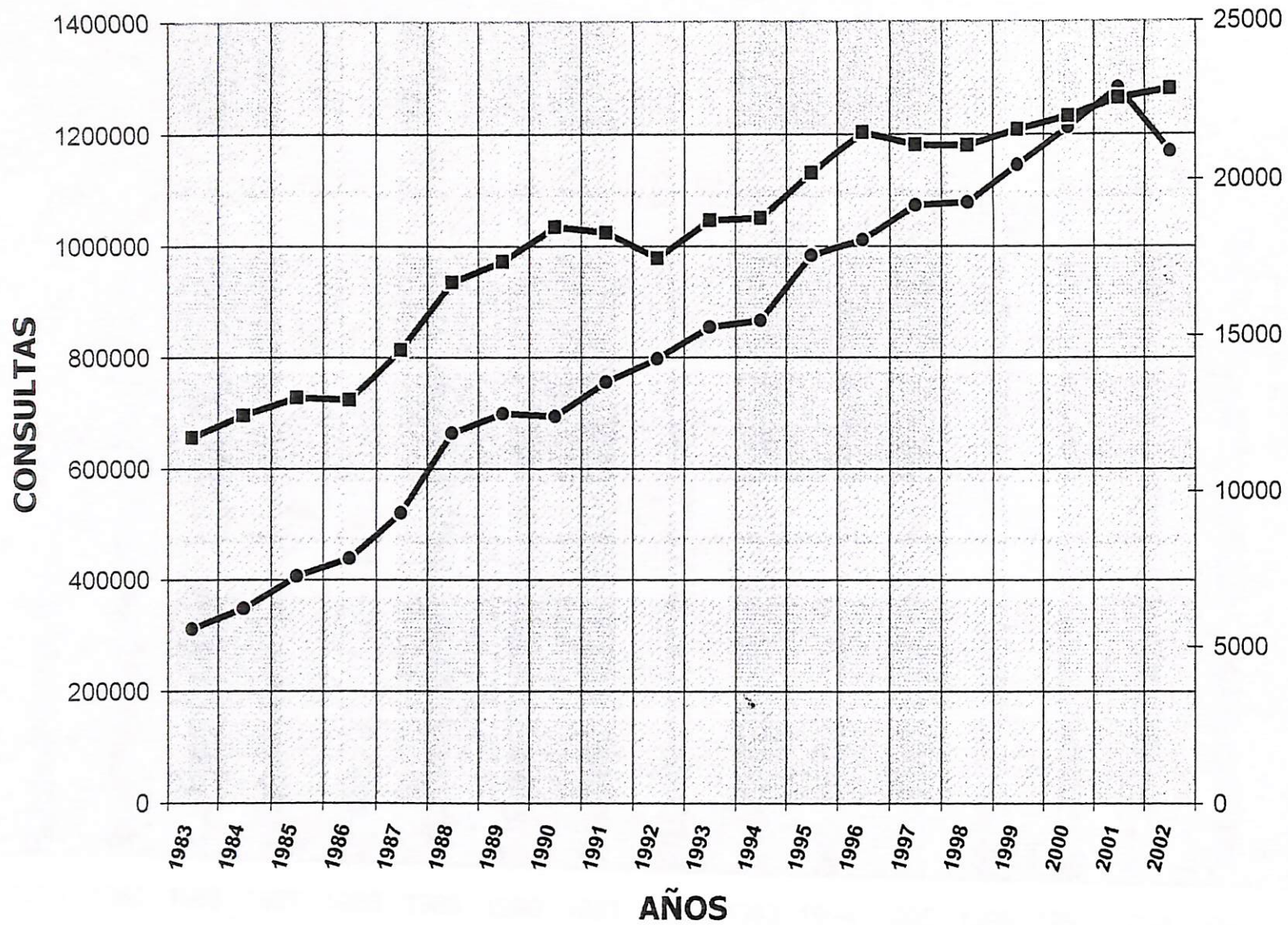
**TABLA Nº 4 - POBLACION DE LOS DEPARTAMENTOS, EGRESOS, CONSULTAS MED., PROMEDIO CAMAS DE ESTAB. OFICIALES INFORMANTES, VALORES ABSOLUTOS Y PORCENTUALES, CONSULTAS POR EGRESO, CAMAS POR MIL HABIT. PROVINCIA DE LA PAMPA - AÑO 2002**

	ESTIMACION POBLACION - 2001		EGRESOS		CONSULTAS		CAMAS		CONSULTAS POR EGRESO	CAMAS POR MIL HABITANTES
	TOTAL	%	TOTAL	%	TOTAL	%	TOTAL	%		
<b>ZONA SANITARIA I</b>	<b>136917</b>	<b>45,30</b>	<b>9844</b>	<b>43,04</b>	<b>547052</b>	<b>51,139</b>	<b>288</b>	<b>36,41</b>	<b>55,57</b>	<b>2,10</b>
ATREUCO	10246	3,39	580	2,54	42271	3,952	35	4,42	72,88	3,42
CAPITAL	98204	32,49	7729	33,79	380469	35,567	186	23,51	49,23	1,89
CATRILO	6833	2,26	469	2,05	32783	3,065	21	2,65	69,90	3,07
GUATRACHE	9366	3,10	525	2,30	42713	3,993	24	3,03	81,36	2,56
TOAY	9464	3,13	458	2,00	36901	3,450	14	1,77	80,57	1,48
UTRACAN	567	0,19	0	0,00	2421	0,226	0	0,00	0,00	0,00
CONHELO	2237	0,74	83	0,36	9494	0,888	8	1,01	0,00	3,58
<b>ZONA SANITARIA II</b>	<b>118715</b>	<b>39,27</b>	<b>9249</b>	<b>40,44</b>	<b>437278</b>	<b>40,877</b>	<b>330</b>	<b>41,72</b>	<b>47,28</b>	<b>2,78</b>
CONHELO	12356	4,09	479	2,09	46406	4,338	24	3,03	96,88	1,94
CHAPALEUFU	10849	3,59	339	1,48	31757	2,969	21	2,65	93,68	1,94
MARACO	55217	18,27	4893	21,39	187435	17,522	97	12,26	38,31	1,76
QUEMU QUEMU	8759	2,90	521	2,28	37725	3,527	55	6,95	72,41	6,28
RANCUL	10734	3,55	1103	4,82	54775	5,120	49	6,19	49,66	4,56
REALICO	15441	5,11	1412	6,17	53729	5,023	40	5,06	38,05	2,59
TRENEL	5359	1,77	502	2,19	25451	2,379	44	5,56	50,70	8,21
<b>ZONA SANITARIA III</b>	<b>33889</b>	<b>11,21</b>	<b>2927</b>	<b>12,80</b>	<b>132170</b>	<b>12,355</b>	<b>120</b>	<b>15,17</b>	<b>45,16</b>	<b>3,54</b>
CALEU CALEU	2082	0,69	0	0,00	7811	0,730	0	0,00	0,00	0,00
CURACO	900	0,30	0	0,00	3954	0,370	0	0,00	0,00	0,00
GUATRACHE	28	0,01	0	0,00	185	0,017	0	0,00	0,00	0,00
HUCAL	7878	2,61	508	2,22	37943	3,547	23	2,91	74,69	2,92
LIHUEL CAEL	552	0,18	0	0,00	322	0,030	0	0,00	0,00	0,00
LIMAY MAHUIDA	472	0,16	0	0,00	596	0,056	0	0,00	0,00	0,00
PUELEN	7900	2,61	577	2,52	27253	2,548	23	2,91	47,23	2,91
UTRACAN	14077	4,66	1842	8,05	54106	5,058	74	9,36	29,37	5,26
<b>ZONA SANITARIA IV</b>	<b>12752</b>	<b>4,22</b>	<b>852</b>	<b>3,73</b>	<b>53231</b>	<b>4,976</b>	<b>53</b>	<b>6,70</b>	<b>62,48</b>	<b>4,16</b>
CHALILEO	2547	0,84	185	0,81	12304	1,150	10	1,26	66,51	3,93
CHICALCO	1611	0,53	0	0,00	5770	0,539	2	0,25	0,00	1,24
LOVENTUE	8594	2,84	667	2,92	35157	3,287	41	5,18	52,71	4,77
<b>TOTAL PROVINCIA</b>	<b>302273</b>	<b>100,00</b>	<b>22872</b>	<b>100,00</b>	<b>1169731</b>	<b>100,00</b>	<b>791</b>	<b>100,00</b>	<b>51,14</b>	<b>2,62</b>

**Zona Sanitaria. Provincia de La Pampa - Período 1998-2002**

	1998		1999		2000		2001		2002	
	CONSULTAS	EGRESOS	CONSULTAS	EGRESOS	CONSULTAS	EGRESOS	CONSULTAS	EGRESOS	CONSULTAS	EGRESOS
<b>ZONA SANITARIA I</b>	<b>429362</b>	<b>8880</b>	<b>461777</b>	<b>9269</b>	<b>488918</b>	<b>9675</b>	<b>524728</b>	<b>9564</b>	<b>547052</b>	<b>9844</b>
ATREUCO	37676	655	38880	723	41556	602	43057	588	42271	580
CAPITAL	292320	6645	316790	6991	338017	7479	361399	7355	380469	7729
CATRILO	18901	294	20991	345	29026	331	30341	364	32783	469
CONHELLO	9015	152	8657	120	8724	91	12177	78	9494	83
GUATRACHE	36476	704	35992	604	39017	669	41799	677	42713	525
TOAY	33583	430	37255	486	28975	503	33536	502	36901	458
UTRACAN	1391	0	3212	0	3603	0	2419	0	2421	0
<b>ZONA SANITARIA II</b>	<b>344519</b>	<b>8542</b>	<b>381790</b>	<b>8888</b>	<b>403558</b>	<b>8949</b>	<b>428327</b>	<b>9336</b>	<b>437278</b>	<b>9249</b>
CONHELO	34991	374	44584	590	45673	592	43596	533	46406	479
CHAPALEUFU	30799	469	30792	447	29598	394	34873	368	31757	339
MARACO	135383	4318	149670	4405	163942	4641	175176	4782	187435	4893
QUEMU QUEMU	33817	562	38291	514	37014	470	38284	482	37725	521
RANCUL	43125	1019	46638	1007	50048	921	53541	1079	54775	1103
REALICO	47612	1302	51265	1323	52268	1328	52341	1431	53729	1412
TRENEL	18792	498	20550	602	25015	603	30516	661	25451	502
<b>ZONA SANITARIA III</b>	<b>114841</b>	<b>2779</b>	<b>112977</b>	<b>2716</b>	<b>118658</b>	<b>2523</b>	<b>129004</b>	<b>2875</b>	<b>132170</b>	<b>2927</b>
CALEU CALEU	6767	0	6964	0	7792	0	7396	0	7811	0
CURACO	2726	0	2502	0	3053	0	3556	0	3954	0
GUATRACHE	0	0	2	0	0	0	4	0	185	0
HUCAL	34070	607	32061	583	31249	447	36338	442	37943	508
LIHUEL CALEL	224	0	743	0	519	0	410	0	322	0
LIMAY MAHUIDA	286	0	548	0	355	0	625	0	596	0
PUELEN	25219	710	24877	770	25139	563	25917	602	27253	577
UTRACAN	45552	1462	45280	1363	50551	1513	54758	1831	54106	1842
<b>ZONA SANITARIA IV</b>	<b>46329</b>	<b>884</b>	<b>48747</b>	<b>846</b>	<b>50635</b>	<b>879</b>	<b>50136</b>	<b>808</b>	<b>53231</b>	<b>852</b>
CHALILEO	9648	139	11146	142	12287	162	11895	167	12304	185
CHICALCO	5453	2	5505	0	4758	0	5486	0	5770	0
LOVENTUE	31228	743	32096	704	33590	717	32755	641	35157	667
<b>TOTAL PROVINCIA</b>	<b>935051</b>	<b>21085</b>	<b>1005291</b>	<b>21719</b>	<b>1061769</b>	<b>22026</b>	<b>1132195</b>	<b>22583</b>	<b>1169731</b>	<b>22872</b>

# RELACION CONSULTA-EGRESOS



●-CONSULTAS ■-EGRESOS

DPTO ESTADISTICA SANITARIA

EGRESOS

GRAFICO No 9

# RELACION EGRESO-CONSULTA. OBJETIVO 1:50

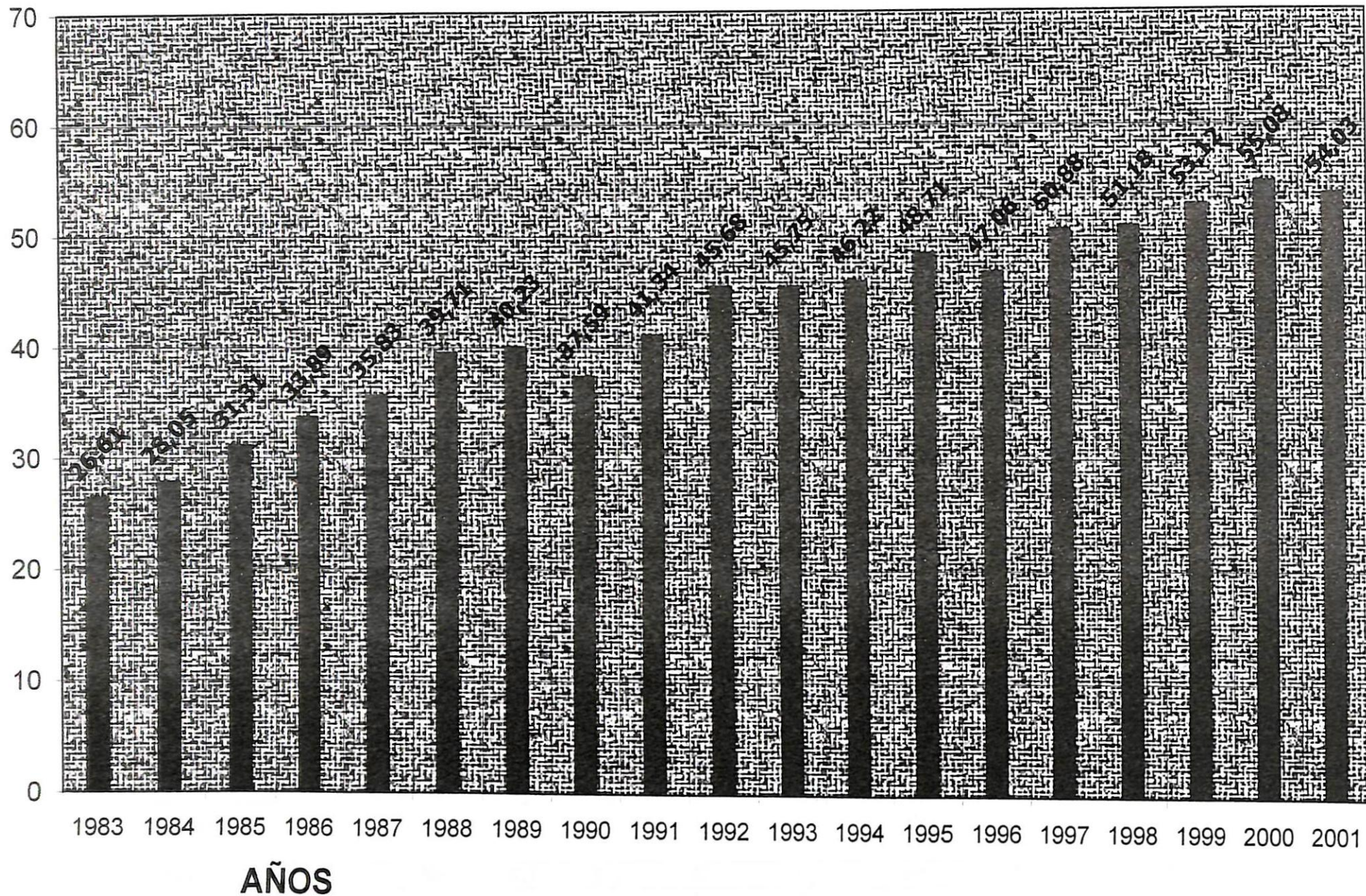


GRAFICO No 10

DPTO ESTADISTICA SANITARIA

**TABLA Nº 6**

**Total de Partos, registrados en los Est. Asist. Públicos - Año 2002. Clasific. según Zona Sanit., Dpto y Localidad de Ocurrencia**

ZONA SANIT. DEPARTAMENTO LOCALIDAD	TOTAL PARTOS PROVINC.	PARTOS PUBLICOS							% PARTOS EST.ASIS. PUBLICOS
		TOTAL GRAL	NORMAL	CESAR.	FORCEP.	% NORMAL/ TOT. GRAL	% CESAREA/ TOT. GRAL	% FORCEPS/ TOT. GRAL	
<b>TOTAL GRAL</b>	<b>5321</b>	<b>3380</b>	<b>2564</b>	<b>776</b>	<b>35</b>	<b>75,86</b>	<b>22,96</b>	<b>1,04</b>	<b>63,52</b>
<b>ZONA SANITARIA 1</b>	<b>2607</b>	<b>1412</b>	<b>1129</b>	<b>267</b>	<b>16</b>	<b>79,96</b>	<b>18,91</b>	<b>1,13</b>	<b>54,16</b>
<b>ATREUCO</b>	<b>70</b>	<b>55</b>	<b>55</b>	<b>0</b>	<b>0</b>	<b>100,00</b>	<b>0,00</b>	<b>0,00</b>	<b>78,57</b>
Cereales	0	0	0	0	0	0,00	0,00	0,00	0,00
Doblas	0	0	0	0	0	0,00	0,00	0,00	0,00
Macachín	62	51	51	0	0	100,00	0,00	0,00	82,26
M. Riglos	8	4	4	0	0	100,00	0,00	0,00	50,00
Rolón	0	0	0	0	0	0,00	0,00	0,00	0,00
<b>CAPITAL</b>	<b>2288</b>	<b>1157</b>	<b>890</b>	<b>251</b>	<b>16</b>	<b>76,92</b>	<b>21,69</b>	<b>1,38</b>	<b>50,57</b>
Anguil	0	0	0	0	0	0,00	0,00	0,00	0,00
Santa Rosa	2288	1157	890	251	16	76,92	21,69	1,38	50,57
<b>CATRILO</b>	<b>64</b>	<b>73</b>	<b>72</b>	<b>1</b>	<b>0</b>	<b>98,63</b>	<b>1,37</b>	<b>0,00</b>	<b>114,06</b>
Catriló	58	65	64	1	0	98,46	1,54	0,00	112,07
Lonquimay	6	7	7	0	0	100,00	0,00	0,00	116,67
Uriburu	0	1	1	0	0	0,00	0,00	0,00	0,00
<b>CONHELO</b>	<b>7</b>	<b>6</b>	<b>6</b>	<b>0</b>	<b>0</b>	<b>100,00</b>	<b>0,00</b>	<b>0,00</b>	<b>85,71</b>
Winifreda	7	6	6	0	0	100,00	0,00	0,00	85,71
<b>GUATRACHE</b>	<b>135</b>	<b>76</b>	<b>61</b>	<b>15</b>	<b>0</b>	<b>80,26</b>	<b>19,74</b>	<b>0,00</b>	<b>56,30</b>
Alpachiri	9	7	7	0	0	100,00	0,00	0,00	77,78
General Campos	1	0	0	0	0	0,00	0,00	0,00	0,00
Guatraché	125	69	54	15	0	78,26	21,74	0,00	55,20
<b>TOAY</b>	<b>50</b>	<b>51</b>	<b>51</b>	<b>0</b>	<b>0</b>	<b>0,00</b>	<b>0,00</b>	<b>0,00</b>	<b>102,00</b>
Toay	50	51	51	0	0	100,00	0,00	0,00	102,00

**TABLA N° 6**

**Total de Partos, registrados en los Est. Asist. Públicos - Año 2002. Clasific. según Zona Sanit., Dpto y Localidad de Ocurrencia**

ZONA SANIT. DEPARTAMENTO LOCALIDAD	TOTAL PARTOS PROVINC.	PARTOS PUBLICOS							% PARTOS EST.ASIS. PUBLICOS	
		TOTAL GRAL	NORMAL	CESAR.	FORCEP.	% NORMAL/ TOT. GRAL	% CESAREA/ TOT. GRAL	% FORCEPS/ TOT. GRAL		
<b>UTRACAN</b>	<b>0</b>	<b>0</b>	<b>0</b>	<b>0</b>	<b>0</b>	<b>0</b>	<b>0,00</b>	<b>0,00</b>	<b>0,00</b>	<b>0,00</b>
Ataliva Roca	0	0	0	0	0	0	0,00	0,00	0,00	0,00
<b>ZONA SANITARIA 2</b>	<b>1991</b>	<b>1359</b>	<b>942</b>	<b>400</b>	<b>17</b>	<b>69,32</b>	<b>29,43</b>	<b>1,25</b>	<b>68,26</b>	
<b>CONHELO</b>	<b>133</b>	<b>94</b>	<b>79</b>	<b>15</b>	<b>0</b>	<b>84,04</b>	<b>15,96</b>	<b>0,00</b>	<b>70,68</b>	
Conhelo	0	0	0	0	0	0,00	0,00	0,00	0,00	0,00
Edo Castex	133	94	79	15	0	84,04	15,96	0,00	70,68	
M. Mayer	0	0	0	0	0	0,00	0,00	0,00	0,00	0,00
Monte Nuevas	0	0	0	0	0	0,00	0,00	0,00	0,00	0,00
<b>CHAPADLEUFU</b>	<b>107</b>	<b>82</b>	<b>68</b>	<b>14</b>	<b>0</b>	<b>82,93</b>	<b>17,07</b>	<b>0,00</b>	<b>76,64</b>	
Bdo Larroudé	0	0	0	0	0	0,00	0,00	0,00	0,00	0,00
Ceballos	0	0	0	0	0	0,00	0,00	0,00	0,00	0,00
Cnel H. Lagos	4	0	0	0	0	0,00	0,00	0,00	0,00	0,00
Int. Alvear	103	82	68	14	0	82,93	17,07	0,00	79,61	
<b>MARACO</b>	<b>1352</b>	<b>819</b>	<b>522</b>	<b>280</b>	<b>17</b>	<b>63,74</b>	<b>34,19</b>	<b>2,08</b>	<b>60,58</b>	
Dorila	0	0	0	0	0	0,00	0,00	0,00	0,00	0,00
General Pico	1351	819	522	280	17	63,74	34,19	2,08	60,62	
Speluzzi	1	0	0	0	0	0,00	0,00	0,00	0,00	0,00
<b>QUEMU QUEMU</b>	<b>34</b>	<b>35</b>	<b>35</b>	<b>0</b>	<b>0</b>	<b>100,00</b>	<b>0,00</b>	<b>0,00</b>	<b>102,94</b>	
Colonia Barón	16	16	16	0	0	100,00	0,00	0,00	100,00	
Miguel Cané	0	0	0	0	0	0,00	0,00	0,00	0,00	0,00
Quemú Quemú	16	17	17	0	0	100,00	0,00	0,00	106,25	
Relmo	1	0	0	0	0	0,00	0,00	0,00	0,00	0,00
Villa Mirasol	1	2	2	0	0	0,00	0,00	0,00	0,00	0,00



**TABLA Nº 6**

**Total de Partos, registrados en los Est. Asist. Públicos - Año 2002. Clasific. según Zona Sanit., Dpto y Localidad de Ocurrencia**

ZONA SANIT. DEPARTAMENTO LOCALIDAD	TOTAL PARTOS PROVINC.	PARTOS PUBLICOS							% PARTOS EST.ASIS. PUBLICOS
		TOTAL GRAL	NORMAL	CESAR.	FORCEP.	% NORMAL/ TOT. GRAL	% CESAREA/ TOT. GRAL	% FORCEPS/ TOT. GRAL	
<b>RANCUL</b>	<b>88</b>	<b>95</b>	<b>95</b>	<b>0</b>	<b>0</b>	<b>100,00</b>	<b>0,00</b>	<b>0,00</b>	<b>107,95</b>
Calefú	26	22	22	0	0	100,00	0,00	0,00	84,62
Ing. Foster	0	0	0	0	0	0,00	0,00	0,00	0,00
La Maruja	12	19	19	0	0	100,00	0,00	0,00	158,33
Parera	17	17	17	0	0	100,00	0,00	0,00	100,00
Quetrequén	0	0	0	0	0	0,00	0,00	0,00	0,00
Rancul	33	37	37	0	0	100,00	0,00	0,00	112,12
<b>REALICO</b>	<b>263</b>	<b>219</b>	<b>128</b>	<b>91</b>	<b>0</b>	<b>58,45</b>	<b>41,55</b>	<b>0,00</b>	<b>83,27</b>
Alta Italia	1	0	0	0	0	0,00	0,00	0,00	0,00
Emb. Martini	2	0	0	0	0	0,00	0,00	0,00	0,00
Ing. Luiggi	33	28	28	0	0	100,00	0,00	0,00	84,85
Realicó	227	191	100	91	0	52,36	47,64	0,00	84,14
<b>TRENEL</b>	<b>14</b>	<b>15</b>	<b>15</b>	<b>0</b>	<b>0</b>	<b>100,00</b>	<b>0,00</b>	<b>0,00</b>	<b>107,14</b>
Arata	0	0	0	0	0	0,00	0,00	0,00	0,00
Trenel	14	15	15	0	0	100,00	0,00	0,00	107,14
<b>ZONA SANITARIA 3</b>	<b>460</b>	<b>448</b>	<b>368</b>	<b>79</b>	<b>2</b>	<b>82,14</b>	<b>17,63</b>	<b>0,45</b>	<b>97,39</b>
<b>CALEU CALEU</b>	<b>0</b>	<b>0</b>	<b>0</b>	<b>0</b>	<b>0</b>	<b>0,00</b>	<b>0,00</b>	<b>0,00</b>	<b>0,00</b>
La Adela	0	0	0	0	0	0,00	0,00	0,00	0,00
<b>CURACO</b>	<b>1</b>	<b>0</b>	<b>0</b>	<b>0</b>	<b>0</b>	<b>0,00</b>	<b>0,00</b>	<b>0,00</b>	<b>0,00</b>
Puelches	1	0	0	0	0	0,00	0,00	0,00	0,00
<b>HUCAL</b>	<b>83</b>	<b>70</b>	<b>70</b>	<b>0</b>	<b>1</b>	<b>100,00</b>	<b>0,00</b>	<b>1,43</b>	<b>84,34</b>
Abramo	0	0	0	0	0	0,00	0,00	0,00	0,00
Bernasconi	4	4	4	0	0	100,00	0,00	0,00	100,00
Gral San Martín	24	13	13	0	0	100,00	0,00	0,00	54,17
Jacinto Arauz	55	53	53	0	1	100,00	0,00	1,89	96,36

**TABLA N° 6**

**Total de Partos, registrados en los Est. Asist. Públicos - Año 2002. Clasific. según Zona Sanit., Dpto y Localidad de Ocurrencia**

ZONA SANIT. DEPARTAMENTO LOCALIDAD	TOTAL PARTOS PROVINC.	PARTOS PUBLICOS							% PARTOS EST.ASIS. PUBLICOS
		TOTAL GRAL	NORMAL	CESAR.	FORCEP.	% NORMAL/ TOT. GRAL	% CESAREA/ TOT. GRAL	% FORCEPS/ TOT. GRAL	
<b>LIHUEL CALEL</b>	<b>0</b>	<b>0</b>	<b>0</b>	<b>0</b>	<b>0</b>	<b>0,00</b>	<b>0,00</b>	<b>0,00</b>	<b>0,00</b>
Lihuel Calel	0	0	0	0	0	0,00	0,00	0,00	0,00
<b>LIMAY MAHUIDA</b>	<b>1</b>	<b>0</b>	<b>0</b>	<b>0</b>	<b>0</b>	<b>0,00</b>	<b>0,00</b>	<b>0,00</b>	<b>0,00</b>
La Reforma	1	0	0	0	0	0,00	0,00	0,00	0,00
<b>PUELEN</b>	<b>108</b>	<b>109</b>	<b>109</b>	<b>0</b>	<b>0</b>	<b>100,00</b>	<b>0,00</b>	<b>0,00</b>	<b>100,93</b>
Cnia 25 de Mayo	108	109	109	0	0	100,00	0,00	0,00	100,93
Puelén	0	0	0	0	0	0,00	0,00	0,00	0,00
<b>UTRACAN</b>	<b>267</b>	<b>269</b>	<b>189</b>	<b>79</b>	<b>1</b>	<b>70,26</b>	<b>29,37</b>	<b>0,37</b>	<b>100,75</b>
Chacharramendi	1	0	0	0	0	0,00	0,00	0,00	0,00
General Acha	266	269	189	79	1	70,26	29,37	0,37	101,13
Quehué	0	0	0	0	0	0,00	0,00	0,00	0,00
Unanue	0	0	0	0	0	0,00	0,00	0,00	0,00
<b>ZONA SANITARIA 4</b>	<b>142</b>	<b>155</b>	<b>125</b>	<b>30</b>	<b>0</b>	<b>80,65</b>	<b>19,35</b>	<b>0,00</b>	<b>109,15</b>
<b>CHALILEO</b>	<b>30</b>	<b>52</b>	<b>52</b>	<b>0</b>	<b>0</b>	<b>100,00</b>	<b>0,00</b>	<b>0,00</b>	<b>173,33</b>
Santa Isabel	30	52	52	0	0	100,00	0,00	0,00	173,33
<b>CHICALCO</b>	<b>1</b>	<b>0</b>	<b>0</b>	<b>0</b>	<b>0</b>	<b>0,00</b>	<b>0,00</b>	<b>0,00</b>	<b>0,00</b>
Alg. del Aguila	1	0	0	0	0	0,00	0,00	0,00	0,00
La Humada	0	0	0	0	0	0,00	0,00	0,00	0,00
<b>LOVENTUE</b>	<b>111</b>	<b>103</b>	<b>73</b>	<b>30</b>	<b>0</b>	<b>70,87</b>	<b>29,13</b>	<b>0,00</b>	<b>92,79</b>
Loventué	0	0	0	0	0	0,00	0,00	0,00	0,00
Luan Toro	2	0	0	0	0	0,00	0,00	0,00	0,00
Telén	4	3	3	0	0	100,00	0,00	0,00	75,00
Victorica	105	100	70	30	0	70,00	30,00	0,00	95,24

TABLA N° 7 - Egresos Clasificados según Grupos Etareos y quince primeras causas - Prov. de La Pampa - Año 2002

Menor 1 año			1 Año			2 a 4 Años		
CAUSA	Nº	%	CAUSA	Nº	%	CAUSA	Nº	%
253	365	17,19	5	124	25,41	5	96	13,08
170	364	17,15	169	84	17,21	281	69	9,40
245	248	11,68	170	72	14,75	169	67	9,13
246	238	11,21	270	36	7,38	170	59	8,04
169	123	5,79	179	24	4,92	270	54	7,36
5	105	4,95	281	22	4,51	221	34	4,63
249	97	4,57	192	18	3,69	283	26	3,54
298	71	3,34	283	15	3,07	179	23	3,13
179	59	2,78	98	10	2,05	187	22	3,00
268	38	1,79	105	9	1,84	284	20	2,72
281	29	1,37	110	9	1,84	274	18	2,45
270	28	1,32	269	8	1,64	192	17	2,32
251	18	0,85	287	8	1,64	284	16	2,18
248	17	0,80	166	6	1,23	173	15	2,04
250	15	0,71	176	6	1,23	260	11	1,50

5 a 9 Años			10 a 14 Años			15 a 19 Años		
CAUSA	Nº	%	CAUSA	Nº	%	CAUSA	Nº	%
281	83	10,92	186	104	14,17	243	559	31,98
287	68	8,95	281	79	10,76	242	216	12,36
186	60	7,89	274	38	5,18	239	126	7,21
274	54	7,11	5	35	4,77	281	78	4,46
169	53	6,97	270	29	3,95	236	77	4,41
5	52	6,84	243	25	3,41	186	68	3,89
173	39	5,13	267	20	2,72	195	36	2,06
270	25	3,29	169	20	2,72	267	34	1,95
221	22	2,89	173	20	2,72	284	30	1,72
170	12	1,58	104	13	1,77	298	30	1,72
259	11	1,45	192	11	1,50	278	29	1,66
267	11	1,45	221	10	1,36	274	28	1,60
187	10	1,32	283	10	1,36	169	22	1,26
188	10	1,32	284	8	1,09	270	20	1,14
192	9	1,18	298	8	1,09	296	19	1,09

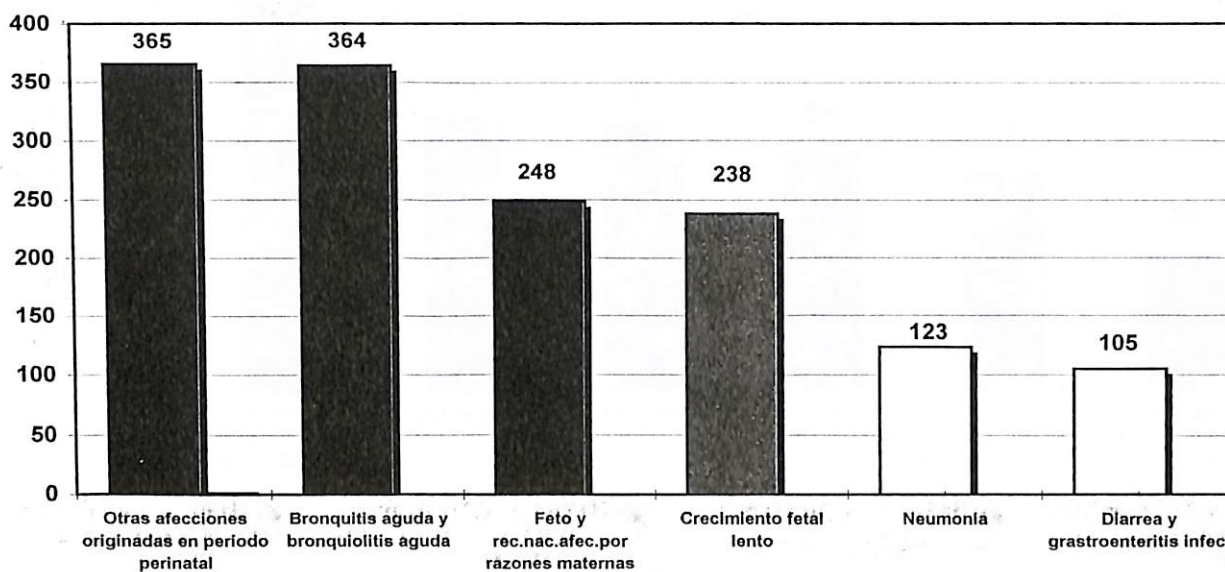
  

20 a 44 Años			45 a 54 Años			Más de 55		
CAUSA	Nº	%	CAUSA	Nº	%	CAUSA	Nº	%
243	1891	25,57	195	151	8,37	169	408	6,17
242	860	11,63	281	82	4,55	151	355	5,36
239	451	6,10	113	60	3,33	270	301	4,55
236	453	6,13	270	60	3,33	195	293	4,43
195	348	4,71	116	56	3,10	273	220	3,32
281	299	4,04	92	49	2,72	145	218	3,29
186	142	1,92	169	47	2,61	179	215	3,25
270	123	1,66	115	44	2,44	110	177	2,67
267	122	1,65	215	40	2,22	155	170	2,57
116	118	1,60	179	37	2,05	104	167	2,52
215	118	1,60	197	36	2,00	197	153	2,31
115	109	1,47	274	35	1,94	175	133	2,01
169	99	1,34	148	30	1,66	5	123	1,86
113	99	1,34	176	30	1,66	176	110	1,66
298	95	1,28	229	29	1,61	217	108	1,63

(\*) Ver Códigos Apéndice N°1  
Dpto. Estadística Sanitaria

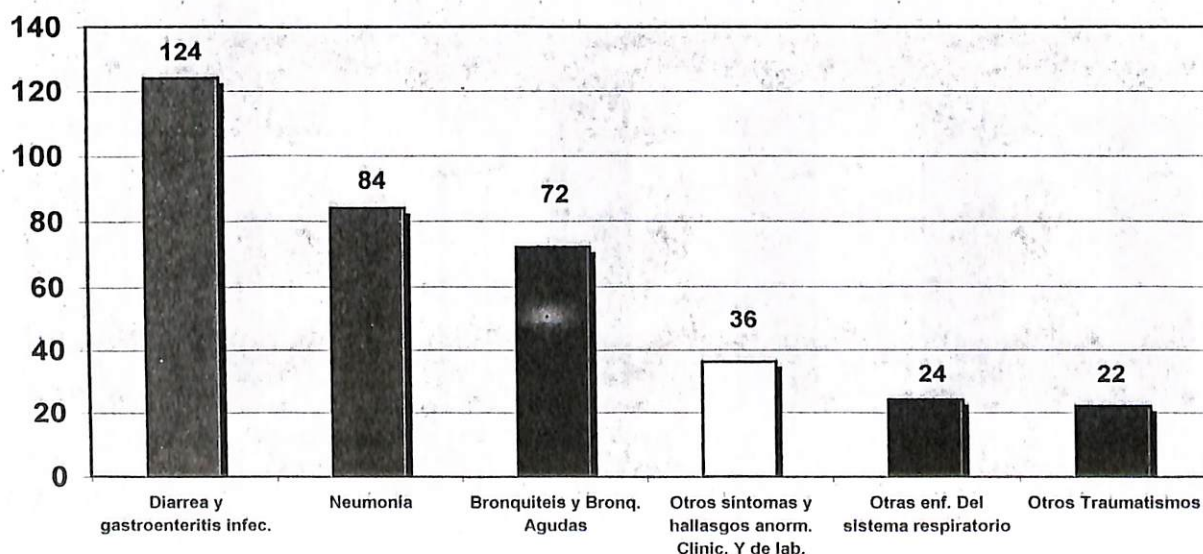
## GRAFICO N° 11

Seis primeras causas de Egresos de Menores de 1 año, registrados en los Est.Asist. Públicos de la Provincia de La Pampa- Año 2002



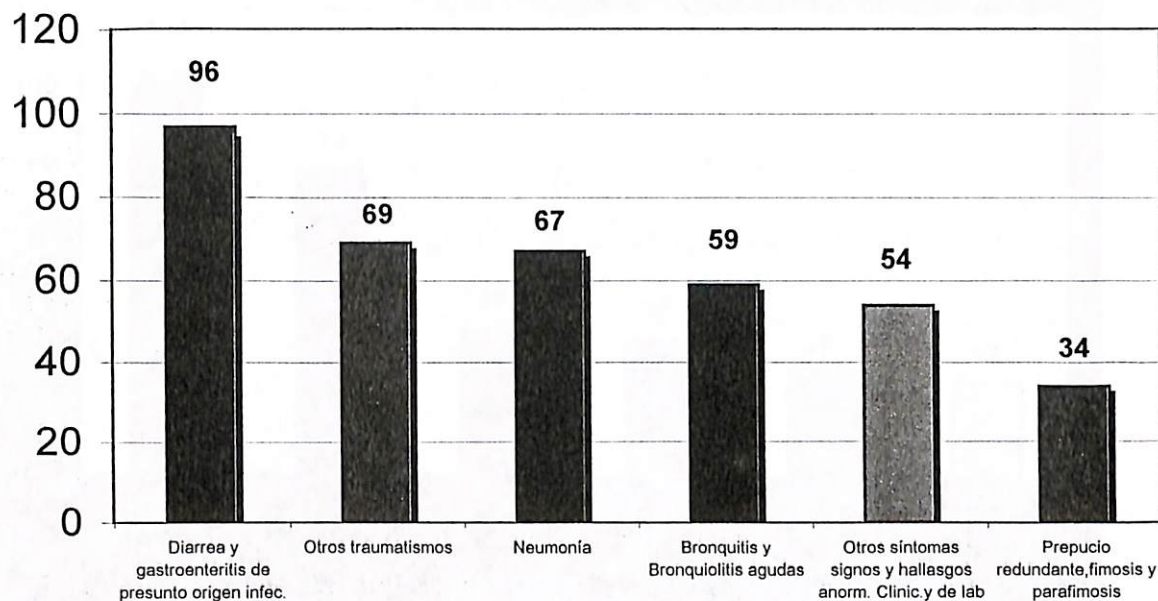
## GRAFICO N° 12

Seis primeras causas de Egresos de 1 año, registrados en los Est. Asist. Públicos de la Provincia de La Pampa - Año 2002



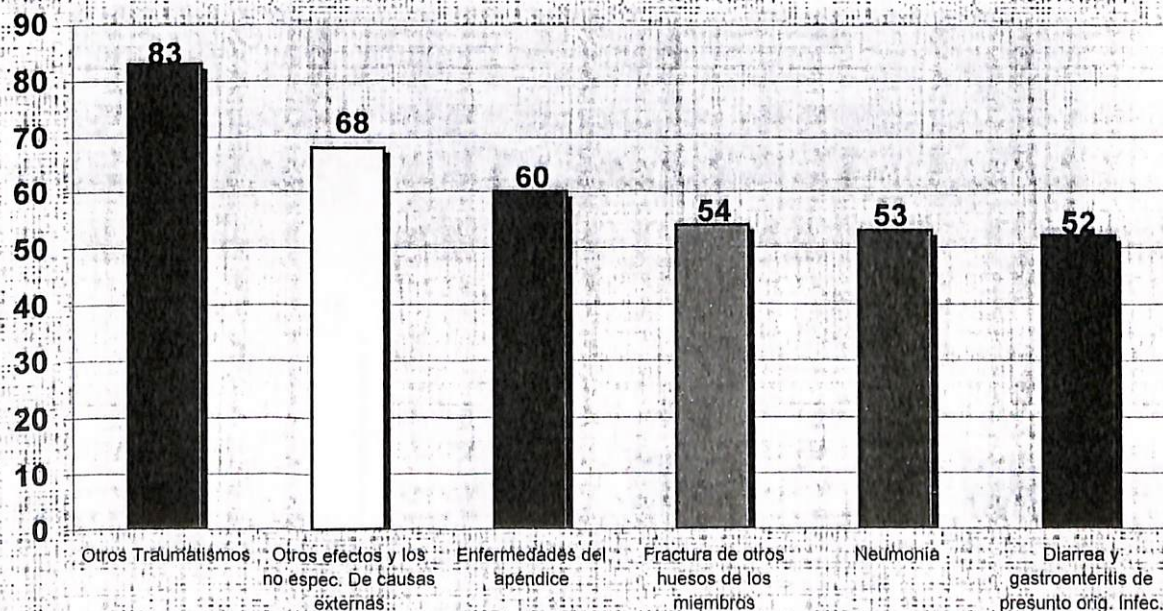
## GRAFICO N° 13

Seis primeras causas de Egresos de 2 a 4 años, registrados en los Est. Asist. Públicos de la Provincia de La Pampa - Año 2002

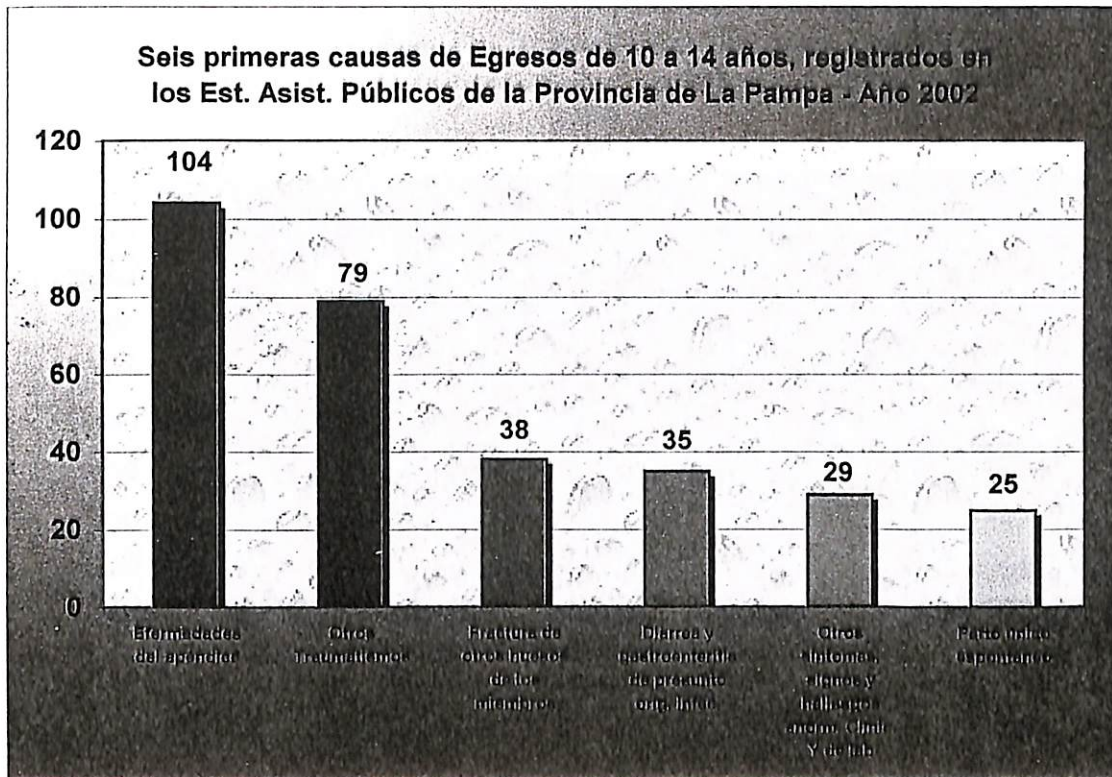


## GRAFICO N° 14

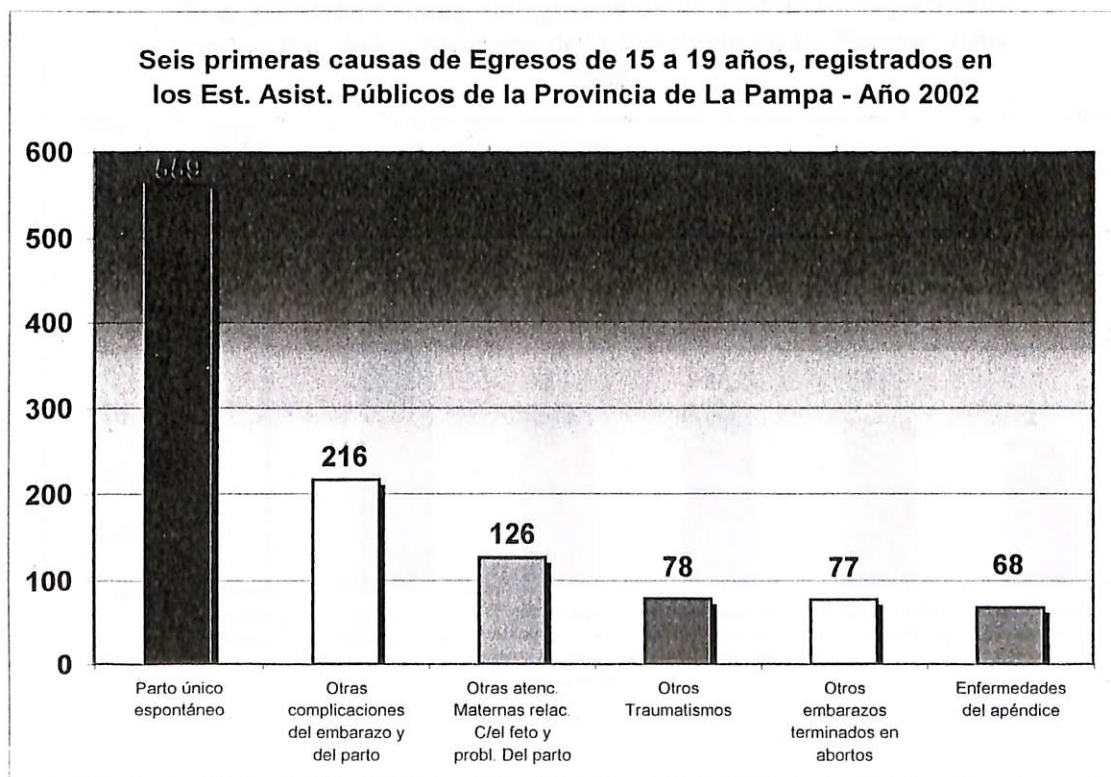
Seis primeras causas de Egresos de 5 a 9 años, registrados en los Est. Asist. Públicos de la Provincia de La Pampa - Año 2002



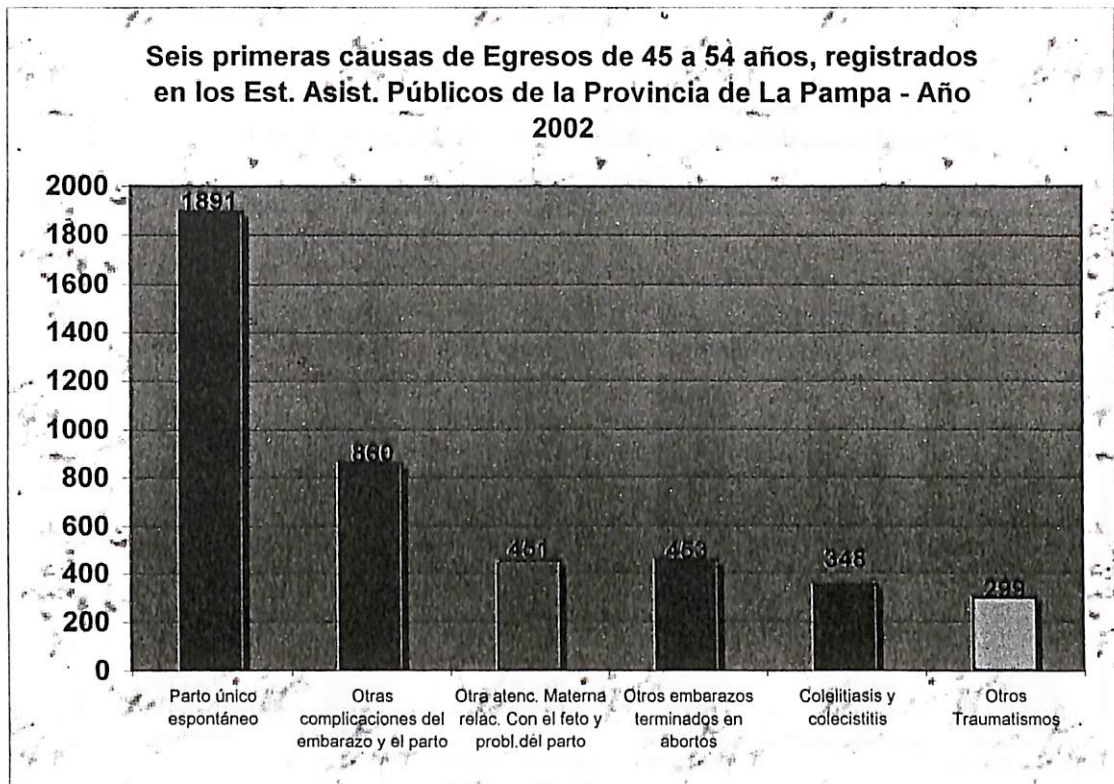
## GRAFICO N° 15



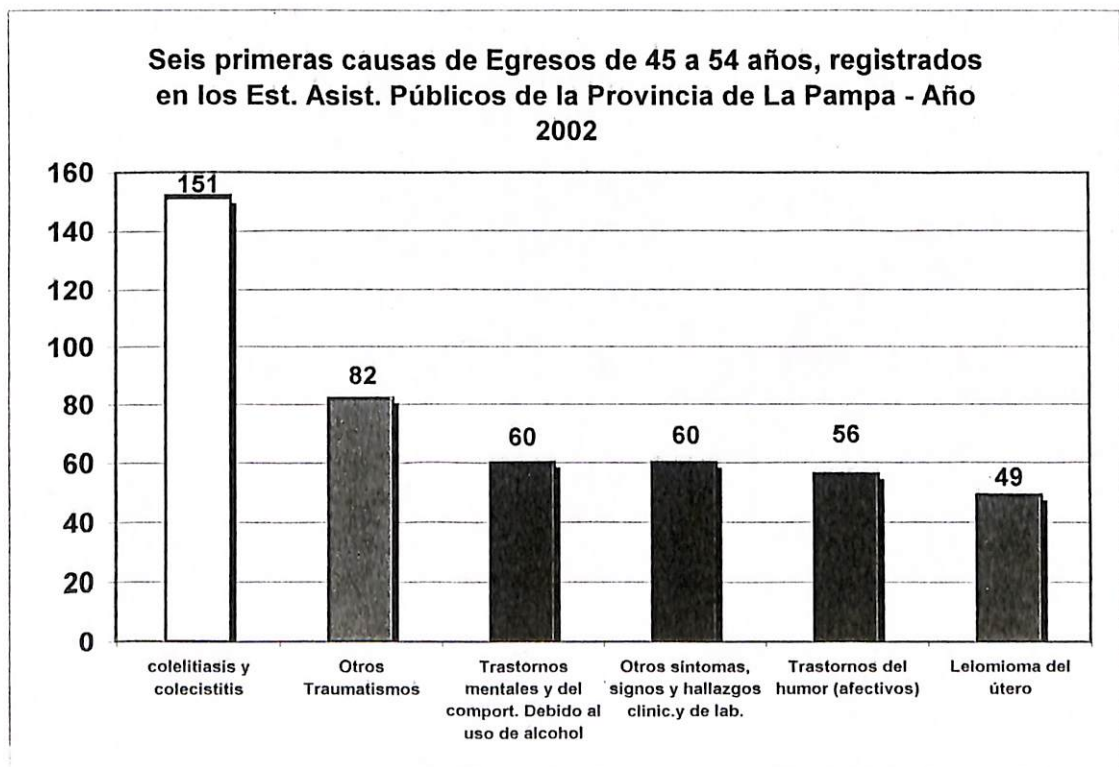
## GRAFICO N° 16



## GRAFICO N° 17

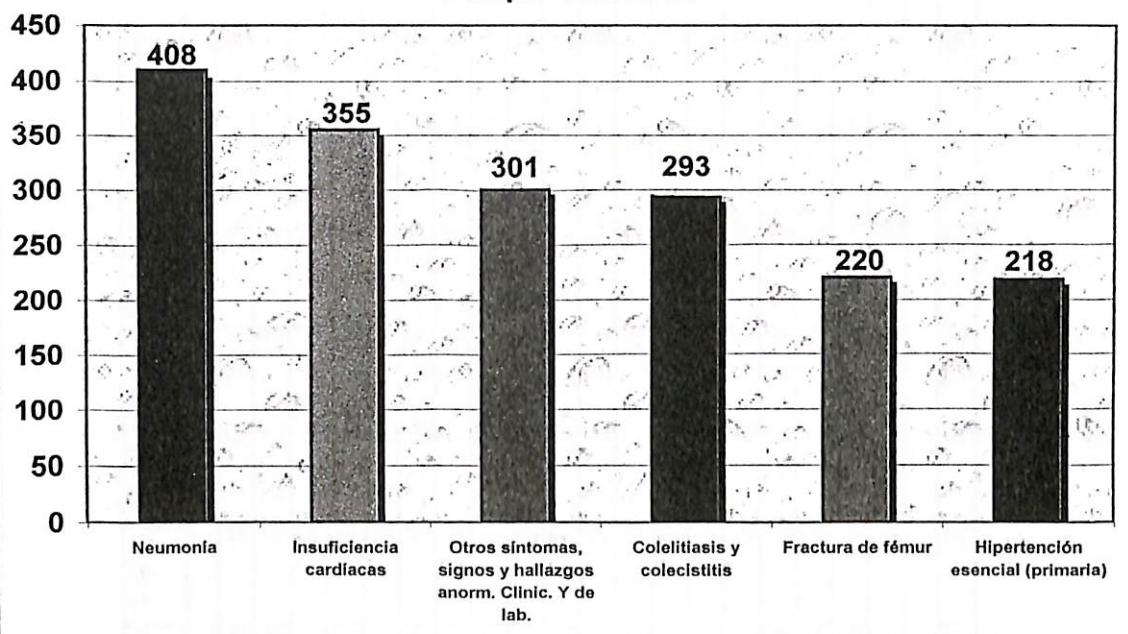


## GRAFICO N° 18



# GRAFICO N° 19

Seis primeras causas de Egresos de más de 55 años,  
registrados en los Est. Asist. Públicos de la Provincia de La  
Pampa - Año 2002





**TABLA N° 8**  
**Defunciones Hospitalarias, según Grupos Etáreos y Tasa de Mort. Hospit., por Grandes Capítulos**  
**Provincia de La Pampa - Año 2002**

C A U S A		TOTAL	TASA MORT. HOSPIT.	< 1 Año	1 Año	2 a 4	5 a 9	10 a 14	15 a 19	20 a 44	45 a 54	55 y +
<b>058-096</b>	Tumores (Neoplasias)	<b>197</b>	<b>0,879</b>	0	0	0	0	1	0	10	24	161
<b>143-164</b>	Enf. del Sistema Circulatorio	<b>186</b>	<b>0,830</b>	3	0	2	0	0	0	6	14	161
<b>165-179</b>	Enf. del Sistema Respiratorio	<b>146</b>	<b>0,651</b>	0	0	0	0	0	0	4	14	126
<b>180-197</b>	Enf. del Sistema Digestivo	<b>53</b>	<b>0,236</b>	1	0	0	0	0	0	2	11	39
<b>271-298</b>	Traumat, envenena y algunas otras consec. de causas ext.	<b>45</b>	<b>0,201</b>	1	0	0	1	0	3	9	7	24
<b>001-057</b>	Ciertas enf. Infecciosas y parasitarias	<b>26</b>	<b>0,116</b>	3	0	0	1	0	0	3	1	18
<b>211-233</b>	Enf. del Sistema Genitourinario	<b>14</b>	<b>0,062</b>	0	0	0	0	0	0	0	1	13
<b>101-111</b>	Enf. Endócrinas, nutricionales y metabólicas	<b>29</b>	<b>0,129</b>	1	0	0	0	1	0	0	0	27
<b>245-253</b>	Ciertas afec. Originadas en el período perinatal	<b>23</b>	<b>0,103</b>	19	2	2	0	0	0	0	0	0
<b>120-129</b>	Enf. del Sistema Nervioso	<b>13</b>	<b>0,058</b>	1	1	0	0	1	1	1	1	7
<b>254-266</b>	Malform. congénitas, deformid. y anomal. Cromosómicas	<b>10</b>	<b>0,045</b>	8	0	2	0	0	0	0	0	0
<b>097-100</b>	Enf. de la sangre y de los órg. hematop.	<b>5</b>	<b>0,022</b>	0	0	0	0	0	0	0	1	4
<b>267-270</b>	Síntomas, signos y hallaz. anorm. clín. y de laborat.	<b>15</b>	<b>0,067</b>	0	0	0	0	0	0	3	0	12
<b>112-119</b>	Trastornos Mentales y del comportamiento	<b>6</b>	<b>0,027</b>	0	0	0	0	0	0	0	0	6
<b>234-244</b>	Embarazo, parto y puerperio	<b>1</b>	<b>0,004</b>	0	0	0	0	0	0	1	0	0
<b>200-210</b>	Enf. del Sist. Osteomuscular y del tej. Conjuntivo	<b>5</b>	<b>0,022</b>	0	0	0	0	0	0	0	0	5
<b>198-199</b>	Enf. de la piel y del tejido subcutáneo	<b>3</b>	<b>0,013</b>	0	0	0	0	0	0	0	0	3
<b>140-142</b>	Enf. del oído y de la apófisis mastoides	<b>0</b>	<b>0,000</b>	0	0	0	0	0	0	0	0	0
<b>130-139</b>	Enf. del ojo y sus anexos	<b>0</b>	<b>0,000</b>	0	0	0	0	0	0	0	0	0
<b>TOTAL GENERAL</b>		<b>777</b>	<b>3,466</b>	<b>37</b>	<b>3</b>	<b>6</b>	<b>2</b>	<b>3</b>	<b>4</b>	<b>39</b>	<b>74</b>	<b>606</b>

**TABLA N° 12 - Egresos ocurridos en el Est. Asist. Dr. Lucio Molas, clasificados según sexo.  
Cifras absolutas y porcentajes. Veinte primeras causas, resto de causas y total.  
Lista Básica para tabulación. X° Revisión. Año 2002.**

COD.	CAUSAS	TOTAL		VARON		MUJERES	
		CANT	%	CANT	%	CANT	%
243	Parto único espontáneo	858	11,66	0	0,00	858	20,84
242	Otras complicaciones del embarazo y del parto	336	4,57	0	0,00	336	8,16
281	Otros traumat. de reg. especif y no especif. y de multip. Regiones	307	4,17	86	2,66	221	5,37
253	Otras afecciones originadas en el período perinatal	285	3,87	125	3,86	160	3,89
236	Otros embarazos terminados en aborto	257	3,49	0	0,00	257	6,24
245	Feto y recién nacido afectado por fact. Maternosy compl. Embarazo	248	3,37	110	3,40	138	3,35
195	Colelitiasis y colecistitis	214	2,91	132	4,08	82	1,99
274	Fracturas de otros huesos de los miembros	211	2,87	76	2,35	135	3,28
186	Enfermedades del apéndice	186	2,53	83	2,56	103	2,50
169	Neumonía	182	2,47	92	2,84	90	2,19
270	Síntomas, signos y hallazgos anorm. clínicos y de lab. N/clasif o/parte	175	2,38	61	1,88	114	2,77
239	Otra atenc. Materna relac c/feto y posibles problemas del parto	156	2,12	0	0,00	156	3,79
246	Crecim. fetal lento, desn. fetal y trast. Relac. C/gestac.corta y b/peso	153	2,08	71	2,19	82	1,99
278	Traumatismo intracraneal	134	1,82	40	1,23	94	2,28
179	Otras enfermedades del sistema respiratorio	131	1,78	59	1,82	72	1,75
170	Bronquitis aguda y bronquiolitis aguda	105	1,43	45	1,39	60	1,46
273	Fractura de fémur	97	1,32	62	1,91	35	0,85
113	Trastornos mentales y de comportamiento debido al uso de alcohol	89	1,21	76	2,35	13	0,32
173	Enfermedades crónicas de las amígdalas y adenoides	75	1,02	29	0,90	46	1,12
116	Trastornos del humor (afectivos)	74	1,01	51	1,57	23	0,56
		4273	58,09	1198	36,99	3075	74,69
<b>RESTO DE CAUSAS</b>		3472	47,20	1571	48,50	1901	46,17
<b>TOTAL</b>		<b>7745</b>	<b>105,29</b>	<b>4320</b>	<b>58,73</b>	<b>3425</b>	<b>46,56</b>

**TABLA N° 13 - Egresos ocurridos en el Est. Asist. Gobernador Centeno, clasificados según sexo. Cifras absolutas y porcentajes. Veinte primeras causas, resto de causas y total. Lista Básica para tabulación. X° Revisión. Año 2002.**

COD.	CAUSAS	TOTAL		VARON		MUJERES	
		CANT	%	CANT	%	CANT	%
243	Parto único espontáneo	489	10,49	0	0,00	489	18,55
242	Otras complicaciones del embarazo y del parto	258	5,53	0	0,00	258	9,79
195	Colelitiasis y colecistitis	199	4,27	133	6,56	66	2,50
281	Otros traumat. de reg. especific y no especific. y de multip. Regiones	178	3,82	54	2,67	124	4,70
169	Neumonía	164	3,52	78	3,85	86	3,26
270	Síntomas, signos y hallazgos anorm. clínicos y de lab. N/clasif o/parte	160	3,43	65	3,21	95	3,60
236	Otros embarazos terminados en aborto	150	3,22	0	0,00	150	5,69
116	Trastornos del humor (afectivos)	137	2,94	95	4,69	42	1,59
186	Enfermedades del apéndice	133	2,85	50	2,47	83	3,15
239	Otra atenc. Materna relac c/feto y posibles problemas del parto	120	2,57	0	0,00	120	4,55
179	Otras enfermedades del sistema respiratorio	94	2,02	46	2,27	48	1,82
170	Bronquitis aguda y bronquiolitis aguda	92	1,97	33	1,63	59	2,24
115	Esquizofrenia, trastornos esquizotípicos y trastornos delirantes	82	1,76	42	2,07	40	1,52
273	Fractura del fémur	80	1,72	51	2,52	29	1,10
151	Insuficiencia cardíaca	78	1,67	24	1,18	54	2,05
187	Hernia Inguinal	74	1,59	14	0,69	60	2,28
274	Fracturas de otros huesos de los miembros	73	1,57	25	1,23	48	1,82
5	Diarrea y gastroenteritis de presunto origen infeccioso	68	1,46	38	1,88	30	1,14
104	Diabetes mellitus	56	1,20	31	1,53	25	0,95
221	Prepucio redundante, fimosis y parafimosis	47	1,01	47	2,32	0	0,00
		<b>2732</b>	<b>58,60</b>	<b>826</b>	<b>40,77</b>	<b>1906</b>	<b>72,31</b>
<b>RESTO DE CAUSAS</b>		<b>2165</b>	<b>46,44</b>	<b>1913</b>	<b>94,42</b>	<b>131</b>	<b>4,97</b>
<b>TOTAL</b>		<b>4897</b>	<b>105,04</b>	<b>2860</b>	<b>61,35</b>	<b>2037</b>	<b>43,69</b>

# APENDICE N°1

## LISTA ESPECIAL DE TABULACION PARA LA MORBILIDAD - X REVISION (C.I.E.)

1	Cólera	A00
2	Fiebres tifoidea y paratifoidea	A01
3	Shigelosis	A03
4	Amebiasis	A06
5	Diarrea y gastroenteritis de presunto origen infeccioso	A09
6	Otras enfermedades infecciosas intestinales	A02, A04, A05, A07, A08
7	Tuberculosis respiratoria	A15-A16
8	Otras tuberculosis	A17-A19
9	Peste	A20
10	Brucelosis	A23
11	Lepra	A30
12	Tétanos neonatal	A33
13	Otros tétanos	A34-A35
14	Difteria	A36
15	Tos ferina	A37
16	Infección meningocócica	A39
17	Septicemia	A40-A41
18	Otras enfermedades bacterianas	A21-A22,A24-A28,A31-A32,A38,A42-A49
19	Sífilis congénita	A50
20	Sífilis precoz	A51
21	Otras sífilis	A52-A53
22	Infección gonocócica	A54
23	Enfermedades de transmisión sexual por clamidias	A55-A56
24	Otras enfermed. con un modo de transmisión predominantemente sexual	A57-A64
25	Fiebres recurrentes	A68
26	Tracoma	A71
27	Tifus	A75
28	Poliomielitis aguda	A80
29	Rabia	A82
30	Encefalitis viral	A83-A86
31	Fiebre amarilla	A95
32	Otras fiebres virales transmit. por artrópodos y fiebres hemorrágicas virales	A90-A94, A96-A99
33	Infecciones herpéticas	B00
34	Varicela y herpes zoster	B01-B02
35	Sarampión	B05
36	Rubeola	B06
37	Hepatitis aguda tipo B	B16
38	Otras hepatitis virales	B15,B17-B19
39	Enfermedad por virus de la inmunodeficiencia humana (HIV)	B20-B24
40	Parotiditis	B26
41	Otras enfermedades virales	A81,A87-A89,B03-B04,B07-B09,B25, B27-B34
42	Micosis	B35-B49
43	Paludismo (malaria)	B50-B54
44	Leishmaniasis	B55
45	Tripanosomiasis	B56-B57
46	Esquistosomiasis	B65
47	Otras infecciones debidas a trematodos	B66
48	Equinococosis	B67
49	Dracontiasis	B72
50	Oncocercosis	B73
51	Filariasis	B74
52	Anquilostomiasis y necatoriasis	B76
53	Otras helmintiasis	B68-B71,B75,B77-B83
54	Secuelas de tuberculosis	B90
55	Secuelas de poliomieltitis	B91
56	Secuelas de lepra	B92
57	Otras enfermedades infecciosas y parasitarias	A65-A67,A69-A70,A74,A77-A79, B58-B64,B85-B89,B94,B99
58	Tumores malignos del labio, de la cavidad bucal y de la faringe	C00-C14
59	Tumor maligno del esófago	C15

# APENDICE Nº1

## LISTA ESPECIAL DE TABULACION PARA LA MORBILIDAD - X REVISION (C.I.E.)

60	Tumor maligno del estómago	C16
61	Tumor maligno del colon	C18
62	Tumor maligno de la unión rectosigmoidea, del recto, del ano y del conducto anar	C19-C21
63	Tumor maligno del hígado y de las vías biliares intrahepáticas	C22
64	Tumor maligno del páncreas	C25
65	Otros tumores malignos de los órganos digestivos	C17,C23-C24, C26
66	Tumor maligno de la laringe	C32
67	Tumor maligno de la tráquea, de los bronquios y del pulmón	C33-C34
68	Otros tumores malignos de los órganos respiratorios e intratorácicos	C30-C31
69	Tumor maligno de los huesos y de los cartilagos articulares	C40-C41
70	Melanoma maligno de la piel	C43
71	Otros tumores malignos de la piel	C44
72	Tumores malignos de los tejidos mesoteliales y de los tejidos blandos	C45-C49
73	Tumor maligno de la mama	C50
74	Tumor maligno del cuello del útero	C53
75	Tumor maligno de otras partes y de las no especific. Del útero	C54-C55
76	Otros tumores malignos de los órganos genitales femeninos	C51-C52,C56-C58
77	Tumor maligno de la próstata	C61
78	Otros tumores malignos de los órganos genitales masculinos	C60, C62-C63
79	Tumor maligno de la vejiga urinaria	C67
80	Otros tumores malignos de las vías urinarias	C64-C66, C68
81	Tumor maligno del ojo y de sus anexos	C69
82	Tumor maligno del encéfalo	C71
83	Tumor maligno de otras partes del sistema nervioso central	C70, C72
84	Tumor maligno de otros sitios, de sitios mal definidos, secundarios, no especificados	C73-C80, C97
85	Enfermedad de Hodgkin	C81
86	Linfoma no Hodgkin	C82-C85
87	Leucemia	C91-C95
88	Otros tumores malignos del tejido linfático, de los órganos hematopoyéticos y tejidos afines	C88-C90, C96
89	Carcinoma in situ del cuello del útero	D06
90	Tumor benigno de la piel	D22-D23
91	Tumor benigno de la mama	D24
92	Leiomioma del útero	D25
93	Tumor benigno del ovario	D27
94	Tumor benigno de los órganos urinarios	D30
95	Tumor benigno del encéfalo y de otras partes del sist. Nerv. Central	D33
96	Otros tumores in situ y benignos, y tumores de comportamiento incierto y desconocido	D00-D05, D07-D21, D26, D28-D29
97	Anemias por deficiencias de hierro	D31-D32, D34-D48
98	Otras anemias	D50
99	Afecciones hemorrágicas y otras enfermedades de la sangre y de los órganos hematopoyéticos	D51-D64
100	Ciertos trastornos que afectan el mecanismo de la inmunidad	D65-D77
101	Trastornos tiroideos relacionados con la deficiencia de yodo	D80-D89
102	Tirotoxicosis	E00-E02
103	Otros trastornos de la tiroides	E05
104	Diabetes mellitus	E03-E04, E06-E07
105	Desnutrición	E10-E14
106	Deficiencia de vitamina A	E40-E46
107	Otras deficiencias vitamínicas	E50
108	Secuelas de la desnutrición y otras deficiencias nutricionales	E51-E56
109	Obesidad	E64
110	Depleción del volumen	E66
111	Otros trastornos endócrinos, nutricionales y metabólicos	E68
112	Demencia	E15-E35, E58-E63, E65, E67-E85, E87-E90
113	Trastornos mentales y del comportamiento debidos al uso de alcohol	F00-F03
114	Trastornos mentales y del comportamiento debidos al uso de otras sustancias psicoactivas	F10
115	Esquizofrenia, trastornos esquizotípicos y trastornos delirantes	F11-F19
		F20-F29

# APENDICE N°1

## LISTA ESPECIAL DE TABULACION PARA LA MORBILIDAD - X REVISION (C.I.E.)

116	Trastornos del humor (afectivos)	F30-F39
117	Trastornos neuróticos, trastornos relacionados con el estrés y trastornos somatomorfos	F40-F48
118	Retraso mental	F70-F79
119	Otros trastornos mentales y del comportamiento	F04-F09, F50-F69, F80F99
120	Enfermedades inflamatorias del sistema nervioso central	G00-G09
121	Enfermedad de Parkinson	G20
122	Enfermedad de Alzheimer	G30
123	Esclerosis múltiple	G35
124	Epilepsia	G40-G41
125	Migraña y otros síndromes de cefalea	G43-G44
126	Ataque de isquemia cerebral transitoria y síndromes afines	G45
127	Trastornos de los nervios, de las raíces y de los plexos nerviosos	G50-G59
128	Parálisis cerebral y otros síndromes paralíticos	G80-G83
129	Otras enfermedades del sistema nervioso	G10-G13, G21-G26, G31-G32, G36-G37, G46-G47, G60-G73, G90-G99
130	Inflamación del párpado	H00-H01
131	Conjuntivitis y otros trastornos de la conjuntiva	H10-H13
132	Queratitis y otros trastornos de la esclerótica y de la córnea	H15-H19
133	Catarata y otros trastornos del cristalino	H25-H28
134	Desprendimiento y desgarro de la retina	H33
135	Glaucoma	H40-H42
136	Estrabismo	H49-H50
137	Trastornos de la acomodación y de la refracción	H52
138	Ceguera y disminución de la agudeza visual	H54
139	Otras enfermedades del ojo y sus anexos	H02-H06, H20-H22, H30-H32, H34-H36, H43-H48, H51, H53, H55-H59
140	Otitis media y otros trastornos del oído medio y de la mastoides	H65-H75
141	Pérdida de la audición	H90-H91
142	Otras enfermedades del oído y de la apófisis mastoides	H60-H62, H80-H83, H92-H95
143	Fiebre reumática aguda	I00-I02
144	Enfermedades cardíacas reumáticas crónicas	I05-I09
145	Hipertensión esencial (primaria)	I10
146	Otras enfermedades hipertensivas	I11-I15
147	Infarto agudo del miocardio	I21-I22
148	Otras enfermedades isquémicas del corazón	I20, I23-I25
149	Embolia pulmonar	I26
150	Trastornos de la conducción y arritmias cardíacas	I44-I49
151	Insuficiencia cardíaca	I50
152	Otras enfermedades cardíacas	I27-I43, I51-I52
153	Hemorragia intracraneal	I60-I62
154	Infarto cerebral	I63
155	Accidente vascular encefálico agudo, no especificado como hemorrágico o isquémico	I64
156	Otras enfermedades cerebrovasculares	I65-I69
157	Aterosclerosis	I70
158	Otras enfermedades vasculares periféricas	I73
159	Embolia y trombosis arteriales	I74
160	Otras enfermedades de las arterias, de las arteriolas y de los vasos capilares	I71-I72, I77-I79
161	Flebitis, tromboflebitis, embolia y trombosis venosas	I80-I82
162	Venas varicosas de los miembros inferiores	I83
163	Hemorroides	I84
164	Otras enfermedades del sistema circulatorio	I85-I99
165	Faringitis aguda y amigdalitis aguda	J02-J03
166	Laringitis y traqueítis agudas	J04
167	Otras infecciones agudas de las vías respiratorias superiores	J00-J01, J05-J06
168	Influenza (Gripe)	J10-J11
169	Neumonía	J12-J18
170	Bronquitis aguda y bronquiolitis aguda	J20-J21
171	Sinusitis crónica	J32
172	Otras enfermedades de la nariz y de los senos nasales	J30-J31, J33-J34

# APENDICE N°1

## LISTA ESPECIAL DE TABULACION PARA LA MORBILIDAD - X REVISION (C.I.E.)

173	Enfermedades crónicas de las amígdalas y adenoides	J35
174	Otras enfermedades de las vías respiratorias superiores	J36-J39
175	Bronquitis, enfisema y otras enfermedades pulmonares obstructivas crónicas	J40-J44
176	Asma	J45-J46
177	Bronquiectasia	J47
178	Neumoconiosis	J60-J65
179	Otras enfermedades del sistema respiratorio	J22, J66-J99
180	Caries dentales	K02
181	Otros trastornos de los dientes y de sus estructuras de sostén	K03-K08
182	Otras enfermedades de la cavidad bucal, de las glándulas salivales y de los maxilares	K09-K14
183	Úlcera gástrica y duodenal	K25-K27
184	Gastritis y duodenitis	K29
185	Otras enfermedades del esófago, del estómago y del duodeno	K28, K30-K31
186	Enfermedades del apéndice	K35-K38
187	Hernia inguinal	K40
188	Otras hernias	K41-K46
189	Enfermedades de Crohn y colitis ulcerativa	K50-K51
190	Ileo paralítico y obstrucción intestinal sin hernia	K56
191	Enfermedad diverticular del intestino	K57
192	Otras enfermedades de los intestinos y del peritoneo	K58-K67
193	Enfermedad alcohólica del hígado	K70
194	Otras enfermedades del hígado	K71-K77
195	Colelitiasis y colecistitis	K80-K81
196	Pancreatitis aguda y otras enfermedades del páncreas	K85-K86
197	Otras enfermedades del sistema digestivo	K82-K83, K87-K93
198	Infecciones de la piel y del tejido subcutáneo	L00-L08
199	Otras enfermedades de la piel y del tejido subcutáneo	L10-L99
200	Artritis reumatoide y otras poliartropatías inflamatorias	M05-M14
201	Artrosis	M15-M19
202	Deformidades adquiridas de los miembros	M20-M21
203	Otros trastornos de las articulaciones	M00-M03, M22-M25
204	Trastornos sistémicos del tejido conjuntivo	M30-M36
205	Trastornos de los discos cervicales y de otros discos intervertebrales	M50-M51
206	Otras dorsopatías	M40-M49, M53-M54
207	Trastornos de los tejidos blandos	M60-M79
208	Trastornos de la densidad y de la estructura ósea	M80-M85
209	Osteomielitis	M86
210	Otras enfermedades del sistema osteomuscular y del tejido conjuntivo	M87-M99
211	Síndrome nefrítico agudo y síndrome nefrítico rápidamente progresivo	N00-N01
212	Otras enfermedades glomerulares	N02-N08
213	Enfermedades renales tubulointersticiales	N10-N16
214	Insuficiencia renal	N17-N19
215	Litiasis urinaria	N20-N23
216	Cistitis	N30
217	Otras enfermedades del sistema urinario	N25-N29, N31-N39
218	Hiperplasia de la próstata	N40
219	Otros trastornos de la próstata	N41-N42
220	Hidrocele y espermatocelo	N43
221	Prepucio redundante, fimosis y parafimosis	N47
222	Otras enfermedades de los órganos genitales masculinos	N44-N46, N48-N51
223	Trastornos de la mama	N60-N64
224	Salpingitis y ooforitis	N70
225	Enfermedad inflamatoria del cuello uterino	N72
226	Otras enfermedades inflamatorias de los órganos pélvicos femeninos	N71, N73-N77
227	Endometriosis	N80
228	Prolapso genital femenino	N81
229	Trastornos no inflamatorios del ovario, de la trompa de Falopio y del ligamento ancho	N83
230	Trastornos de la menstruación	N91-N92
231	Otros trastornos menopáusicos y perimenopáusicos	N95

# APENDICE N°1

## LISTA ESPECIAL DE TABULACION PARA LA MORBILIDAD - X REVISION (C.I.E.)

232	Infertilidad femenina	N97
233	Otros trastornos de las vías genitourinarias	N82, N84-N90, N93-N94, N96, N98-N99
234	Aborto espontáneo	O03
235	Aborto médico	O04
236	Otros embarazos terminados en aborto	O00-O02, O05-O08
237	Edema, proteinuria y trastornos hipertensivos en el embarazo, el parto y el puerperio	O10-O16
238	Placenta previa, desprendimiento prematuro de la placenta y hemorragia anteparto	O44-O46
239	Otra atención materna relacionada con el feto y con la cavidad amniótica, y con posibles problemas del parto	O30-O43, O47-O48
240	Trabajo de parto obstruido	O64-O66
241	Hemorragia postparto	O72
242	Otras complicaciones del embarazo y del parto	O20-O29, O60-O63, O67-O71, O73-O75, O81-O84
243	Parto único espontáneo	O80
244	Complicaciones relacionadas principalmente con el puerperio y otras afecciones obstétricas, no clasificadas en otra parte	O85-O99
245	Feto y recién nacido afectado por factores maternos y por complicaciones del embarazo, del trabajo de parto y del parto	P00-P04
246	Crecimiento fetal lento, desnutrición fetal y trastornos relacionados con la gestación corta y el bajo peso al nacer	P05-P07
247	Traumatismo del nacimiento	P10-P15
248	Hipoxia intrauterina y asfixia del nacimiento	P20-P21
249	Otros trastornos respiratorios originados en el período perinatal	P22-P28
250	Enfermedades infecciosas y parasitarias congénitas	P35-P37
251	Otras infecciones específicas del período perinatal	P38-P39
252	Enfermedad hemolítica del feto y del recién nacido	P55
253	Otras afecciones originadas en el período perinatal	P08, P29, P50-P64, P56-P96
254	Espina bífida	Q05
255	Otras malformaciones congénitas del sistema nervioso	Q00-Q04, Q06-Q07
256	Malformaciones congénitas del sistema circulatorio	Q20-Q28
257	Fisura del paladar y labio leporino	Q35-Q37
258	Ausencia, atresia y estenosis congénita del intestino delgado	Q41
259	Otras malformaciones congénitas del sistema digestivo	Q38-Q40, Q42-Q45
260	Testículo no descendido	Q53
261	Otras malformaciones del sistema genitourinario	Q50-Q52, Q54-Q64
262	Deformidades congénitas de la cadera	Q65
263	Deformidades congénitas de los pies	Q66
264	Otras malformaciones congénitas y deformidades del sistema osteomuscular	Q67-Q79
265	Otras malformaciones congénitas	Q10-Q18, Q30-Q34, Q80-Q89
266	Anomalías cromosómicas no clasificadas en otra parte	Q90-Q99
267	Dolor abdominal y pélvico	R10
268	Fiebre de origen desconocido	R50
269	Senilidad	R54
270	Otros síntomas, signos y hallazgos anormales clínicos y de laboratorio, no clasificados en otra parte	R00-R09, R11-R49, R51-R53, R55-R99
271	Fractura del cráneo y de los huesos faciales	S02
272	Fractura del cuello, del tórax o de la pelvis	S12, S22, S32, T08
273	Fractura del fémur	S72
274	Fracturas de otros huesos de los miembros	S42, S52, S62, S82, S92, T10, T12
275	Fracturas que afectan múltiples regiones del cuerpo	T02
276	Luxaciones, esguinces y desgarros de regiones especificadas y de múltiples regiones del cuerpo	S03, S13, S23, S33, S43, S53, S63, S73, S83, S93, T03
277	Traumatismo del ojo y de la órbita	S05
278	Traumatismo intracraneal	S06
279	Traumatismo de otros órganos internos	S26-S27, S36-S37
280	Traumatismos por aplastamiento y amputaciones traumáticas de regiones especificadas y de múltiples regiones del cuerpo	S-07-S08, S17-S18, S28, S38, S47-S48, S57-S58, S67-S68, S77-S78, S87-S88, S97-S98, T04-T05
281	Otros traumatismos de regiones especificadas, de regiones no	S00-S01, S04, S09-S11, S14-S16,



# APENDICE N°1

## LISTA ESPECIAL DE TABULACION PARA LA MORBILIDAD - X REVISION (C.I.E.)

<p>especificadas y de múltiples regiones del cuerpo</p> <p><b>282</b> Efectos de cuerpo extraño que penetra por un orificio natural</p> <p><b>283</b> Quemaduras y corrosiones</p> <p><b>284</b> Envenenamiento por drogas y sustancias biológicas</p> <p><b>285</b> Efectos tóxicos de sustancias de procedencia principalmente no medicinales</p> <p><b>286</b> Síndrome del maltrato</p> <p><b>287</b> Otros efectos y los no especificados de causas externas</p> <p><b>288</b> Ciertas complicaciones precoces de los traumatismos y complicaciones de la atención médica y quirúrgica, no clasificada en otra parte</p> <p><b>289</b> Secuelas de traumatismos, envenenamientos y de otras consecuencias de causas externas</p> <p><b>290</b> Personas en contacto con los servicios de salud para investigación y exámenes</p> <p><b>291</b> Estado de infección asintomática por el virus de la inmunodeficiencia humana (HIV)</p> <p><b>292</b> Otras personas con riesgos potenciales para la salud relacionados con enfermedades transmisibles</p> <p><b>293</b> Atención para la anticoncepción</p> <p><b>294</b> Pesquisa prenatal y otra supervisión del embarazo</p> <p><b>295</b> Niños nacidos vivos según lugar de nacimiento</p> <p><b>296</b> Atención y examen del postparto</p> <p><b>297</b> Personas en contacto con los servicios de salud para procedimientos específicos y atención de la salud</p> <p><b>298</b> Personas en contacto con los servicios de salud por otras razones</p>	<p>S19-S21, S24-S25, S29-S31, S34-S35, S39-S41, S44-S46, S49-S51, S54-S56, S59-S61, S64-S66, S69-S71, S74-S76, S79-S81, S84-S86, S89-S91, S94-S96, S99, T00-T01, T06-T07, T09, T11, T13-T14</p> <p>T15-T19</p> <p>T20-T32</p> <p>T36-T50</p> <p>T51-T65</p> <p>T74</p> <p>T33-T35, T66-T73, T75-T78</p> <p>T79-T88</p> <p>T90-T98</p> <p>Z00-Z13</p> <p>Z21</p> <p>Z20, Z22-Z29</p> <p>Z30</p> <p>Z34-Z36</p> <p>Z38</p> <p>Z39</p> <p>Z40-Z54</p> <p>Z31-Z33, Z37, Z55-Z99</p>
--	---

## APENDICE N° 2 - Códigos de Establecimientos Asistenciales Públicos.

### ZONA SANITARIA I

007- ATREUCO			
DOBLAS	DR. PEDRO NOVICK		11
MACACHIN	DR. HERACLIO LUNA		29
MIGUEL RIGLOS	DR. ANTONIO OLAIZ		37
ROLON	DR. DIEGO B. MORON		45
TOMAS M. ANCHORENA	CENTRO DE SALUD		53
021-CAPITAL			
ANGUIL	JOSE CURCI		142
SANTA ROSA	CENTRO SANITARIO		61
	DR. LUCIO MOLAS		88
	RIO ATUEL		347
	MATADEROS		339
	LOS HORNOS		321
	VILLA PARQUE		207
	ZONA NORTE		355
	DR. GUILLERMO FURST		363
	VILLA SANTILLAN		380
	BARRIO AEROPUERTO		371
	A. MIRANDA		92
	VILLA GERMINAL		398
	NELIDA MALDONADO		444
	EVITA		592
028-CATRILO			
CATRILO	AMADA GATICA		12
LA GLORIA	CENTRO DE SALUD N°1		55
LONQUIMAY	DR. PABLO LECUMBERRY		47
URIBURU	DR. JULIO TAPIA		39
035-CONHELO			
WINIFREDA	JUAN SMITH		39
070-GUATRACHE			
ALPACHIRI	DR. ENRIQUE FERRETI		14
CNIA SANTA TERESA	DR. ALEJANDRO ROST		57
GENERAL CAMPOS	DR. JUAN FACCA		31
GUATRACHE	DR. MANUEL FREIRE		22
140-TOAY			
TOAY	DR. SEGUNDO TALADRIZ		20
154-UTRACAN			
ATALIVA ROCA	RAMON CARRILLO		30

## APENDICE Nº 2 - Códigos de Establecimientos Asistenciales Públicos.

### ZONA SANITARIA II

#### 035-CONHELO

CONHELO EDUARDO CASTEX  MAURICIO MAYER MONTE NIEVAS RUCANELO	FRANCISCO DEL CALLEJO	55
	DR. PABLO LACOSTE	12
	M. KOLLER	161
	SRITA MECHA	101
	DR. LUIS COLOSIO	71
	CENTRO DE SALUD	80
	ARGENTINO RODARO	63

#### 056-CHAPADLEUFU

BERNARDO LARROUDE CEBALLOS CNEL HILARIO LAGOS INTENDENTE ALVEAR SARAH VERTIZ	DR. ALEJANDRO POSADAS	49
	DR. M. GERMAN	90
	DR. GOMEZ FENTANEZ	57
	DR. REUMAN ENZ	22
	CENTRO DE SALUD	81
	DR. IGNACIO PIROVANO	65

#### 105-MARACO

AGUSTONI DORILA GENERAL PICO      SPELUZZI TREBOLARES	CENTRO DE SALUD	95
	CENTRO DE SALUD	214
	GOBERNADOR CENTENO	52
	GUILLERMO BROWN	222
	ENERGIA Y PROGRESO	176
	M. KNOBEL	79
	FRANK ALLAN	168
	DEL ESTE	192
	JOSE I. RUCCI	184
	S. ABUDARA	216
	DOMINGO CABRED	87
	CENTRO DE SALUD	206

#### 119-QUEMU QUEMU

COLONIA BARON MIGUEL CANE QUEMU QUEMU  VILLA MIRASOL	WILFRID BARON	11
	DR. JOSE INGENIEROS	20
	DR. ATILIO CALANDRI	46
	MARIA AUXILIADORA	89
	ANGEL CIVALERO	38

#### 126-RANCUL

CALEUFU CHAMAICO LA MARUJA PARERA RANCUL PICHI HUINCA QUETREQUEN	LUIS PETRELLI	11
	CENTRO DE SALUD	71
	M. y V. GHIOLDI	20
	ARMANDO PARODI	38
	JOSE PADROS	46
	CENTRO DE SALUD	54
	CENTRO DE SALUD	62

## APENDICE N° 2 - Códigos de Establecimientos Asistenciales Públicos.

<b>133-REALICO</b>			
ADOLFO VAN PRAET	CENTRO DE SALUD		89
ALTA ITALIA	DR. NESTOR SCHANTON		11
EMBAJADOR MARTINI	SAMUEL HALFON		54
FALUCHO	CENTRO DE SALUD		101
INGENIERO LUIGGI	DR. JUSTO FERRARI		20
MAISONNAVE	CENTRO DE SALUD		71
REALICO	VIRGILIO T. URIBURU		38
	BARRIO NORTE		119

<b>147-TRENEL</b>			
ARATA	DR. ARISTIDES GRANDA		13
METILEO	PADRE CASTELLARO		56
TRENEL	DR. GUILLERMO RAWSON		21
	DR. LUIS ARGONDIZA		64

### ZONA SANITARIA III

<b>014-CALEU CALEU</b>			
LA ADELA	CENTRO DE SALUD		11
ANZOATEGUI	CENTRO DE SALUD		29

<b>042-CURACO</b>			
GOBERNADOR DUVAL	CENTRO DE SALUD		12
PUELCHES	CENTRO DE SALUD		21

<b>070-GUATRACHE</b>			
PERU	CENTRO DE SALUD		73

<b>077-HUCAL</b>			
ABRAMO	CENTRO DE SALUD		67
BERNASCONI	DR. ROGELIO AMICARELLI		24
GRAL SAN MARTIN	DR. LUIS AGOTE		32
HUCAL	CENTRO DE SALUD		75
JACINTO ARAUZ	DR. JUAN MUNUCE		59

<b>084-LIHUEL CALEL</b>			
CUCHILLO CO	CENTRO DE SALUD		16

<b>091-LIMAY MAHUIDA</b>			
LA REFORMA	CENTRO DE SALUD		16
LIMAY MAHUIDA	CENTRO DE SALUD		24

## APENDICE N° 2 - Códigos de Establecimientos Asistenciales Públicos.

<b>112-PUELEN</b>			
	PUELEN	CENTRO DE SALUD	28
	CNIA 25 DE MAYO	DR. JORGE AHUAD	10

<b>154-UTRACAN</b>			
	CNIA SANTA MARIA	MARIA HOLLMAN	48
	CHACHARRAMENDI	CENTRO DE SALUD	21
	QUEHUE	CENTRO DE SALUD	56
	GENERAL ACHA	PADRE BUODO	13
		DR. ROBERTO PIBOTTO	99
	UNANUE	CENTRO DE SALUD	81
UTRACAN	CENTRO DE SALUD	72	

### ZONA SANITARIA IV

<b>049-CHALILEO</b>			
	ARBOL SOLO	CENTRO DE SALUD	22
	SANTA ISABEL	DR. MANUEL PEREZ	14

<b>063-CHICALCO</b>			
	LA HUMADA	CENTRO DE SALUD	22
	ALGARROBO DEL AGUILA	CENTRO DE SALUD	14

<b>098-LOVENTUE</b>			
	CARRO QUEMADO	CENTRO DE SALUD	42
	LOVENTUE	CENTRO DE SALUD	51
	LUAN TORO	FRANCISCO LIÑON	18
	TELEN	DRA. CECILIA GRIERSON	26
	VICTORICA	LUISA P. DE PISTARINI	34

