


2009



ESTADÍSTICAS

Vitales y Hospitalarias

Estadísticas Vitales



Año 2009

TABLA N°1

**Población Total, Nac. Vivos, Def. de Menores de un año, Def. Fetales Tardías, Tasas de Natalidad, Mort. Infantil.
Provincia de La Pampa - Año 2009**

	POBLACION TOTAL	NACIDOS VIVOS	DEFUNC. < 1 AÑO				DEF. FET. de + 22 s.	TASAS (o/oo)					MORT. PERINAT.
			TOTAL	0-6 d.	7-27 d.	28 y + d.		NATALID.	MORTALIDAD INFANTIL			MORT. PERINAT.	
									TOTAL	N.PREC.	N. TARD.		
TOTAL GENERAL	337521	5413	56	38	8	10	32	16,04	10,35	7,02	1,48	1,85	12,86
ZONA SANIT. 1	155090	2641	16	10	4	2	12	17,03	6,06	3,79	1,51	0,76	8,29
ATREUCO	10805	148	1	1	0	0	2	13,70	6,76	6,76	0,00	0,00	20,00
CAPITAL	113505	2011	13	7	4	2	9	17,72	6,46	3,48	1,99	0,99	7,92
CATRILO	7597	109	0	0	0	0	0	14,35	0,00	0,00	0,00	0,00	0,00
CONHELO	2319	23	0	0	0	0	0	9,92	0,00	0,00	0,00	0,00	0,00
GUATRACHE	9355	130	0	0	0	0	0	13,90	0,00	0,00	0,00	0,00	0,00
TOAY	10910	212	2	2	0	0	1	19,43	9,43	9,43	0,00	0,00	14,08
UTRACAN	599	8	0	0	0	0	0	13,36	0,00	0,00	0,00	0,00	0,00
ZONA SANIT. 2	131814	2026	25	17	2	6	15	15,37	12,34	8,39	0,99	2,96	15,68
CONHELO	13202	161	1	0	0	1	0	12,20	6,21	0,00	0,00	6,21	0,00
CHAPALEUFU	11850	175	2	1	0	1	0	14,77	11,43	5,71	0,00	5,71	5,71
MARACO	63083	1082	17	13	1	3	10	17,15	15,71	12,01	0,92	2,77	21,06
QUEMU QUEMU	8945	125	2	1	0	1	0	13,97	16,00	8,00	0,00	8,00	8,00
RANCUL	11628	167	0	0	0	0	0	14,36	0,00	0,00	0,00	0,00	0,00
REALICO	16836	252	1	1	0	0	5	14,97	3,97	3,97	0,00	0,00	23,35
TRENEL	6270	64	2	1	1	0	0	10,21	31,25	15,63	15,63	0,00	15,63
ZONA SANIT. 3	36611	478	10	7	1	2	1	13,06	20,92	14,64	2,09	4,18	16,70
CALEU CALEU	2141	14	0	0	0	0	0	6,54	0,00	0,00	0,00	0,00	0,00
CURACO	1046	10	0	0	0	0	0	9,56	0,00	0,00	0,00	0,00	0,00
HUCAL	8448	83	2	1	1	0	0	9,82	24,10	12,05	12,05	0,00	12,05
L. CALEL	781	5	0	0	0	0	0	6,40	0,00	0,00	0,00	0,00	0,00
L. MAHUIDA	413	4	0	0	0	0	0	9,69	0,00	0,00	0,00	0,00	0,00
PUELEN	8793	115	1	0	0	1	0	13,08	8,70	0,00	0,00	8,70	0,00
UTRACAN	14989	247	7	6	0	1	1	16,48	28,34	24,29	0,00	4,05	28,23
ZONA SANIT. 4	14006	194	4	4	0	0	0	13,85	20,62	20,62	0,00	0,00	20,62
CHALILEO	2968	51	0	0	0	0	0	17,18	0,00	0,00	0,00	0,00	0,00
CHICALCO	1860	18	2	2	0	0	0	9,68	111,11	111,11	0,00	0,00	111,11
LOVENTUE	9178	125	2	2	0	0	0	13,62	16,00	16,00	0,00	0,00	16,00
OTRAS PROV.	69	1	0	1	0	3							
IGNORADO	5	0	0	0	0	1							

FUENTE: Dirección General de Estadísticas y Censos- Población Estimada al 30/06/2009

TABLA Nº 2
Población Total, Nac. Vivos, Def. de Menores de un año, Def. Fetales Tardías, Tasas de Natalidad, Mort. Infantil
Provincia de La Pampa - Año 2009-
Clasificados según Departamento de ocurrencia

POBLACION TOTAL	NACIDOS VIVOS	DEFUNC. < 1 AÑO					DEF. FET. de + 22 s.	TASAS (o/oo)					
		TOTAL	0-6 d.	7-27 d.	28 y + d.	NATALID.		MORTALIDAD INFANTIL			MORT. PERINAT.		
								TOTAL	N.PREC.	N. TARD.		POSTN.	
TOTAL GENERAL	337521	5413	56	38	8	10	32	16,04	10,35	7,02	1,48	1,85	12,86
ZONA SANIT. 1	155090	2982	28	18	5	5	14	19,23	9,39	6,04	1,68	1,68	10,68
ATREUCO	10805	15	0	0	0	0	0	1,39	0,00	0,00	0,00	0,00	0,00
CAPITAL	113505	2841	28	18	5	5	14	25,03	9,86	6,34	1,76	1,76	11,21
CATRILO	7597	7	0	0	0	0	0	0,92	0,00	0,00	0,00	0,00	0,00
CONHELO	2319	1	0	0	0	0	0	0,43	0,00	0,00	0,00	0,00	0,00
GUATRACHE	9355	112	0	0	0	0	0	11,97	0,00	0,00	0,00	0,00	0,00
TOAY	10910	6	0	0	0	0	0	2,78	0,00	0,00	0,00	0,00	0,00
UTRACAN	599	0	0	0	0	0	0	0,00	0,00	0,00	0,00	0,00	0,00
ZONA SANIT. 2	131814	1994	21	16	2	3	17	15,13	10,53	8,02	1,00	1,50	16,41
CONHELO	13202	53	0	0	0	0	0	4,01	0,00	0,00	0,00	0,00	0,00
CHAPALEUFU	11850	60	1	1	0	0	0	5,06	16,67	16,67	0,00	0,00	16,67
MARACO	63083	1605	20	15	2	3	13	25,44	12,46	9,35	1,25	1,87	17,31
QUEMU QUEMU	8945	5	0	0	0	0	0	0,56	0,00	0,00	0,00	0,00	0,00
RANCUL	11628	9	0	0	0	0	0	0,77	0,00	0,00	0,00	0,00	0,00
REALICO	16836	261	0	0	0	0	4	15,50	0,00	0,00	0,00	0,00	15,09
TRENEL	6270	1	0	0	0	0	0	0,16	0,00	0,00	0,00	0,00	0,00
ZONA SANIT. 3	36611	274	5	3	0	2	1	7,48	18,25	10,95	0,00	7,30	14,55
CALEU CALEU	2141	0	0	0	0	0	0	0,00	0,00	0,00	0,00	0,00	0,00
CURACO	1046	0	0	0	0	0	0	0,00	0,00	0,00	0,00	0,00	0,00
HUCAL	8448	26	0	0	0	0	0	3,08	0,00	0,00	0,00	0,00	0,00
L. CALEL	781	0	0	0	0	0	0	0,00	0,00	0,00	0,00	0,00	0,00
L. MAHUIDA	413	0	0	0	0	0	0	0,00	0,00	0,00	0,00	0,00	0,00
PUELEN	8793	62	1	0	0	1	0	7,05	16,13	0,00	0,00	16,13	0,00
UTRACAN	14989	186	4	3	0	1	1	12,41	21,51	16,13	0,00	5,38	21,39
ZONA SANIT. 4	14006	100	2	1	1	0	0	7,14	20,00	10,00	10,00	0,00	10,00
CHALILEO	2968	5	1	0	1	0	0	1,68	200,00	0,00	200,00	0,00	0,00
CHICALCO	1860	0	0	0	0	0	0	0,00	0,00	0,00	0,00	0,00	0,00
LOVENTUE	9178	95	1	1	0	0	0	10,35	10,53	10,53	0,00	0,00	10,53
OTRAS PROV.	63	0	0	0	0	0	0						

FUENTE: Dirección de Estadísticas y Censos- Población Estimada al 30/06/2009

TABLA N° 3 NACIDOS VIVOS REGISTRADOS EN LA PROVINCIA DE LA PAMPA AÑO 2009-

Clasificados según Dpto. de residencia de la madre, Grupo Etéreo y sexo

	TOTAL GENERAL	TOTAL		< de 15		15 a 19		20 a 24		25 a 29		30 a 34		35 a 39		40 a 44		45 y Mas		Ignorado	
		V	M	V	M	V	M	V	M	V	M	V	M	V	M	V	M	V	M	V	M
	5413	2749	2664	11	12	507	467	723	673	680	656	501	537	251	244	59	60	6	4	11	11
ATREUCO	148	79	69	0	0	16	12	21	22	17	19	17	5	6	9	1	2	0	0	1	0
2 CEREALES	2	1	1	0	0	0	0	1	1	0	0	0	0	0	0	0	0	0	0	0	0
3 DOBLAS	27	16	11	0	0	3	1	5	3	4	5	2	1	2	1	0	0	0	0	0	0
5 MACACHIN	67	36	31	0	0	6	4	8	9	8	9	10	4	2	4	1	1	0	0	1	0
6 M.RIGLOS	38	19	19	0	0	2	6	7	5	4	3	4	0	2	4	0	1	0	0	0	0
7 ROLON	12	6	6	0	0	4	1	0	3	1	2	1	0	0	0	0	0	0	0	0	0
9 T.M.ANCHORENA	2	1	1	0	0	1	0	0	1	0	0	0	0	0	0	0	0	0	0	0	0
CALEU CALEU	14	11	3	0	0	3	0	5	1	3	1	0	0	0	1	0	0	0	0	0	0
2 LA ADELA	14	11	3	0	0	3	0	5	1	3	1	0	0	0	1	0	0	0	0	0	0
		0	0																		
CAPITAL	2011	1041	970	2	3	196	171	272	253	251	238	197	184	92	95	22	19	1	2	8	5
1 ANGUIL	25	8	17	0	1	0	1	1	6	3	7	1	1	2	1	1	0	0	0	0	0
4 SANTA ROSA	1986	1033	953	2	2	196	170	271	247	248	231	196	183	90	94	21	19	1	2	8	5
CATRILO	109	48	61	0	0	11	11	17	11	10	18	4	15	5	3	1	2	0	0	0	1
1 CATRILO	73	32	41	0	0	7	8	12	7	6	10	3	12	4	1	0	2	0	0	0	1
4 LONQUIMAY	23	10	13	0	0	2	2	3	2	2	6	1	2	1	1	1	0	0	0	0	0
5 URIBURU	13	6	7	0	0	2	1	2	2	2	2	0	1	0	1	0	0	0	0	0	0
CONHELO	184	102	82	1	1	22	14	24	15	22	26	18	17	10	8	4	1	1	0	0	0
2 CONHELO	9	5	4	1	0	1	2	1	0	1	2	0	0	0	0	1	0	0	0	0	0
3 EDO.CASTEX	137	75	62	0	1	19	10	16	10	16	22	14	14	7	4	3	1	0	0	0	0
4 M.MAYER	4	2	2	0	0	0	0	1	1	0	0	1	1	0	0	0	0	0	0	0	0
5 MONTE NIEVAS	5	3	2	0	0	0	1	0	1	1	0	0	0	1	0	0	0	1	0	0	0
6 RUCANELO	6	2	4	0	0	1	0	0	2	0	1	0	0	1	1	0	0	0	0	0	0
8 WINIFREDA	23	15	8	0	0	1	1	6	1	4	1	3	2	1	3	0	0	0	0	0	0
CURACO	10	4	6	0	0	1	2	3	0	0	3	0	0	0	0	0	1	0	0	0	0
1 GOB.DUVAL	2	1	1	0	0	0	0	1	0	0	1	0	0	0	0	0	0	0	0	0	0
3 PUELCHES	8	3	5	0	0	1	2	2	0	0	2	0	0	0	0	0	1	0	0	0	0
CHALILEO	51	26	25	1	1	6	6	7	7	6	5	6	4	0	2	0	0	0	0	0	0
2 COL.E.MITRE	1	1	0	0	0	0	0	1	0	0	0	0	0	0	0	0	0	0	0	0	0
4 SANTA ISABEL	50	25	25	1	1	6	6	6	7	6	5	6	4	0	2	0	0	0	0	0	0

TABLA N° 3 NACIDOS VIVOS REGISTRADOS EN LA PROVINCIA DE LA PAMPA AÑO 2009-

Clasificados según Dpto. de residencia de la madre, Grupo Etéreo y sexo

	TOTAL	< de 15		15 a 19		20 a 24		25 a 29		30 a 34		35 a 39		40 a 44		45 y Mas		Ignorado			
		V	M	V	M	V	M	V	M	V	M	V	M	V	M	V	M	V	M		
CHAPALEUFU	175	84	91	0	0	13	15	35	19	15	23	12	21	7	8	2	4	0	1	0	0
1 BDO. LARROUDE	23	14	9	0	0	3	3	5	2	5	2	1	2	0	0	0	0	0	0	0	0
2 CEBALLOS	4	4	0	0	0	0	0	3	0	0	0	1	0	0	0	0	0	0	0	0	0
3 CNEL. H. LAGOS	8	5	3	0	0	1	0	1	1	2	1	0	1	1	0	0	0	0	0	0	0
4 INT. ALVEAR	124	54	70	0	0	7	9	24	15	5	19	10	17	6	5	2	4	0	1	0	0
6 SARAH	8	4	4	0	0	1	2	2	0	1	1	0	0	0	1	0	0	0	0	0	0
7 VERTIZ	8	3	5	0	0	1	1	0	1	2	0	0	1	0	2	0	0	0	0	0	0
CHICALCO	18	10	8	0	0	2	1	2	2	3	3	1	2	2	0	0	0	0	0	0	0
1 LA HUMADA	14	9	5	0	0	2	1	2	1	2	2	1	1	2	0	0	0	0	0	0	0
2 ALG. DEL AGUILA	4	1	3	0	0	0	0	0	1	1	1	0	1	0	0	0	0	0	0	0	0
GUATRACHE	130	63	67	1	0	8	7	15	14	12	19	15	20	10	5	2	1	0	1	0	0
1 ALPACHIRI	22	8	14	0	0	2	3	1	2	1	4	3	3	1	2	0	0	0	0	0	0
2 CNIA.STA. TERESA	2	0	2	0	0	0	1	0	0	0	0	0	0	0	1	0	0	0	0	0	0
3 GRAL. CAMPOS	6	3	3	0	0	0	1	0	0	3	0	0	2	0	0	0	0	0	0	0	0
4 GUATRACHE	98	50	48	1	0	6	2	14	12	7	15	12	15	8	2	2	1	0	1	0	0
5 PERU	1	1	0	0	0	0	0	0	0	0	0	0	0	1	0	0	0	0	0	0	0
6 REMECO	1	1	0	0	0	0	0	0	0	1	0	0	0	0	0	0	0	0	0	0	0
HUCAL	83	41	42	0	0	4	6	8	8	15	14	6	9	7	4	1	1	0	0	0	0
1 ABRAMO	1	0	1	0	0	0	0	0	1	0	0	0	0	0	0	0	0	0	0	0	0
2 BERNASCONI	16	9	7	0	0	0	1	1	3	4	2	1	1	2	0	1	0	0	0	0	0
4 GRAL.SAN MARTIN	38	17	21	0	0	2	3	3	4	6	6	2	5	4	2	0	1	0	0	0	0
6 JTO.ARAUZ	28	15	13	0	0	2	2	4	0	5	6	3	3	1	2	0	0	0	0	0	0
LIHUEL CALEL	5	4	1	0	0	2	0	1	1	1	0	0	0	0	0	0	0	0	0	0	0
1 CUCHILLO-CO	5	4	1	0	0	2	0	1	1	1	0	0	0	0	0	0	0	0	0	0	0
LIMAY MAHUIDA	4	0	4	0	0	0	0	0	2	0	2	0	0	0	0	0	0	0	0	0	0
2 LA REFORMA	4	0	4	0	0	0	0	0	2	0	2	0	0	0	0	0	0	0	0	0	0
LOVENTUE	125	57	68	1	0	14	13	14	17	14	16	8	18	4	4	1	0	1	0	0	0
1 CARRO QUEMADO	5	2	3	0	0	0	1	1	1	1	0	0	1	0	0	0	0	0	0	0	0
3 LOVENTUE	2	1	1	0	0	0	0	1	1	0	0	0	0	0	0	0	0	0	0	0	0
4 LUAN TORO	13	6	7	0	0	1	3	0	1	4	2	0	1	0	0	0	0	1	0	0	0
5 TELEN	14	9	5	0	0	3	1	2	1	0	0	3	2	0	1	1	0	0	0	0	0
6 VICTORICA	91	39	52	1	0	10	8	10	13	9	14	5	14	4	3	0	0	0	0	0	0

TABLA Nº 3 NACIDOS VIVOS REGISTRADOS EN LA PROVINCIA DE LA PAMPA AÑO 2009-
Clasificados según Dpto. de residencia de la madre, Grupo Etéreo y sexo

	TOTAL		< de 15		15 a 19		20 a 24		25 a 29		30 a 34		35 a 39		40 a 44		45 y Mas		Ignorado		
	V	M	V	M	V	M	V	M	V	M	V	M	V	M	V	M	V	M	V	M	
TOAY	212	102	110	0	1	18	19	24	24	26	25	24	28	8	10	2	3	0	0	0	0
4 TOAY	212	102	110	0	1	18	19	24	24	26	25	24	28	8	10	2	3	0	0	0	0
TRENEL	64	36	28	0	1	9	6	7	5	11	6	6	4	1	6	2	0	0	0	0	0
1 ARATA	10	6	4	0	0	3	2	1	1	1	0	1	0	0	1	0	0	0	0	0	0
2 METILEO	9	7	2	0	0	2	1	2	0	2	0	1	0	0	1	0	0	0	0	0	0
3 TRENEL	45	23	22	0	1	4	3	4	4	8	6	4	4	1	4	2	0	0	0	0	0
UTRACAN	255	123	132	1	1	20	20	27	47	38	29	22	22	14	10	1	3	0	0	0	0
1 ATALIVA ROCA	8	3	5	0	0	0	2	0	1	2	0	0	2	1	0	0	0	0	0	0	0
2 COL. SANTA MARIA	7	3	4	0	0	0	0	2	1	0	2	1	1	0	0	0	0	0	0	0	0
3 CHACHARRAMENDI	6	4	2	0	0	1	1	0	0	2	0	1	1	0	0	0	0	0	0	0	0
6 GRAL. ACHA	229	110	119	1	1	19	16	24	45	33	26	20	18	12	10	1	3	0	0	0	0
7 QUEHUE	5	3	2	0	0	0	1	1	0	1	1	0	0	1	0	0	0	0	0	0	0
OTRAS PROVINCIAS	69	33	36	0	1	3	2	4	9	11	6	8	13	5	2	1	2	0	0	1	1
IGNORADO	5	1	4	0	0	0	0	0	0	0	0	0	0	0	0	0	0	0	0	1	4

**TABLA N°4 - NACIDOS VIVOS REGISTRADOS EN LA PROVINCIA DE LA PAMPA
AÑO 2009**

Clasificados según Departamento de residencia habitual , madres adolescentes y porcentaje con respecto al total.

RESIDENCIA HABITUAL	TOTAL GENERAL	MADRES ADOLESCENTES (-14 A 19 Años)	PORCENTAJE MADRES ADOLESCENTES
TOTAL GENERAL	5413	997	18,42
ATREUCO	148	28	18,92
Cereales	2	0	0,00
Doblas	27	4	14,81
Macachín	67	10	14,93
Miguel Riglos	38	8	21,05
Rolón	12	5	41,67
T. M. Anchorena	2	1	50,00
CALEU CALEU	14	3	21,43
La Adela	14	3	21,43
CAPITAL	2011	372	18,50
Anguil	25	2	8,00
Santa Rosa	1986	370	18,63
CATRILO	109	22	20,18
Catriló	73	15	20,55
Lonquimay	23	4	17,39
Uriburu	13	3	23,08
CONHELO	184	38	20,65
Conhelo	9	4	44,44
Eduardo Castex	137	30	21,90
Mauricio Mayer	4	0	0,00
Monte Nievas	5	1	20,00
Rucanelo	6	1	16,67
Winifreda	23	2	8,70
CURACO	10	3	30,00
Gobernador Duval	2	0	0,00
Puelches	8	3	37,50
CHALILEO	51	14	27,45
Col. Emilio Mitre	1	0	0,00
Santa Isabel	50	14	28,00
CHAPALEUFU	175	28	16,00
Bernardo Larroudé	23	6	26,09
Ceballos	4	0	0,00
Cnel Hilario Lagos	8	1	12,50
Intendente Alvear	124	16	12,90
Sarah	8	3	37,50
Vertiz	8	2	25,00

**TABLA Nº4 - NACIDOS VIVOS REGISTRADOS EN LA PROVINCIA DE LA PAMPA
AÑO 2009**

Clasificados según Departamento de residencia habitual , madres adolescentes y porcentaje con respecto al total.

RESIDENCIA HABITUAL	TOTAL GENERAL	MADRES ADOLESCENTES (-14 A 19 Años)	PORCENTAJE MADRES ADOLESCENTES
CHICALCO	18	3	16,67
La Humada	14	3	21,43
Algarrobo del Aguila	4	0	0,00
GUATRACHE	130	16	12,31
Alpachiri	22	5	22,73
Cnia Santa Teresa	2	1	50,00
General Campos	6	1	16,67
Guatraché	98	9	9,18
Peru	1	0	0,00
Remeco	1	0	0,00
HUCAL	83	10	12,05
Abramo	1	0	0,00
Bernasconi	16	1	6,25
General San Martín	38	5	13,16
Jacinto Arauz	28	4	14,29
LIHUEL CAEL	5	2	40,00
Cuchillo Có	5	2	40,00
LIMAY MAHUIDA	4	0	0,00
La Reforma	4	0	0,00
LOVENTUE	125	28	22,40
Carro Quemado	5	1	20,00
Loventué	2	0	0,00
Luan Toro	13	4	30,77
Telén	14	4	28,57
Victorica	91	19	20,88
MARACO	1082	190	17,56
Agustoni	7	0	0,00
Dorila	6	1	16,67
General Pico	1065	188	17,65
Speluzzi	3	1	33,33
Trebolares	1	0	0,00
PUELEN	115	25	21,74
Cnia 25 de Mayo	106	23	21,70
Puelén	8	2	25,00
Casa de Piedra	1	0	0,00
QUEMU QUEMU	125	21	16,80
Cnia Barón	36	3	8,33
Miguel Cané	12	3	25,00
Quemú Quemú	69	15	21,74
Villa Mirasol	8	0	0,00
RANCUL	167	44	26,35

**TABLA N°4 - NACIDOS VIVOS REGISTRADOS EN LA PROVINCIA DE LA PAMPA
AÑO 2009**

Clasificados según Departamento de residencia habitual , madres adolescentes y porcentaje con respecto al total.

RESIDENCIA HABITUAL	TOTAL GENERAL	MADRES ADOLESCENTES (-14 A 19 Años)	PORCENTAJE MADRES ADOLESCENTES
Caleufú	32	10	31,25
Ing. Foster	1	1	100,00
La Maruja	30	7	23,33
Parera	39	9	23,08
Pichi Huinca	1	0	0,00
Quetrequén	6	1	16,67
Rancul	58	16	27,59
REALICO	252	48	19,05
Adolfo Van Praet	5	2	40,00
Alta Italia	20	0	0,00
Embajador Martini	29	4	13,79
Falucho	5	0	0,00
Ingeniero Luiggi	65	12	18,46
Ojeda	1	0	0,00
Realicó	125	30	24,00
Maisonnavé	2	0	0,00
TOAY	212	38	17,92
Toay	212	38	17,92
TRENEL	64	16	25,00
Arata	10	5	50,00
Metileo	9	3	33,33
Trenel	45	8	17,78
UTRACAN	255	42	16,47
Ataliva Roca	8	2	25,00
Cnia Santa María	7	0	0,00
Chacharramendi	6	2	33,33
General Acha	229	37	16,16
Quehué	5	1	20,00
OTRAS PROVINCIAS	69	6	8,70
IGNORADO	5	0	0,00

**TABLA Nº 5 - Total de Nacidos Vivos, registrados en la Prov. de La Pampa - Año 2009 -
Clasificados por Dpto de Residencia y Nivel de Instrucción de la Madre**

TOTAL	NUNCA ASISTIÓ	PRIMARIO INC.	PRIMARIO COMP.	SECUND. INC.	SECUND. COMP.	SUPERIOR INC.	SUPERIOR COMP.	EGB 1ºY2º INC.	EGB 1ºY2º COMP.	EGB 3º INC.	EGB 3º COMP.	POLIM. INC.	POLIM. COMP.	IGN.
-------	---------------	---------------	----------------	--------------	---------------	---------------	----------------	----------------	-----------------	-------------	--------------	-------------	--------------	------

TOTAL GENERAL	5413	5	148	1487	1150	1384	191	584	10	38	52	76	66	47	175
----------------------	-------------	----------	------------	-------------	-------------	-------------	------------	------------	-----------	-----------	-----------	-----------	-----------	-----------	------------

7	ATREUCO	148	0	5	35	34	45	2	14	0	2	0	1	2	3	5
14	CALEU CALEU	14	0	0	3	6	3	0	1	0	0	0	0	0	0	1
21	CAPITAL	2011	4	45	477	481	547	51	239	7	15	9	20	27	21	68
28	CATRILO	109	0	3	39	31	13	1	13	0	1	1	2	2	0	3
35	CONHELO	184	1	7	48	42	45	2	23	0	3	3	4	1	2	3
42	CURACO	10	0	1	3	3	0	0	0	0	0	1	0	1	1	0
49	CHALILEO	51	0	2	11	16	5	2	4	0	0	3	1	5	1	1
56	CHAPALEUFU	175	0	17	57	31	38	5	20	0	0	2	3	0	1	1
63	CHICALCO	18	0	1	4	7	3	1	0	0	0	0	0	0	2	0
70	GUATRACHE	130	0	2	33	7	27	6	5	0	0	0	0	0	0	50
77	HUCAL	83	0	2	24	12	24	6	6	0	0	1	1	1	0	6
84	LIHUEL CALEL	5	0	0	2	1	1	0	0	0	0	0	1	0	0	0
91	LIMAY MAHUIDA	4	0	0	4	0	0	0	0	0	0	0	0	0	0	0
98	LOVENTUE	125	0	2	15	55	41	1	8	0	2	0	0	1	0	0
105	MARACO	1082	0	13	333	221	275	52	132	1	0	12	19	12	3	9
112	PUELEN	115	0	5	37	21	29	6	8	0	0	1	1	2	0	5
119	QUEMU QUEMU	125	0	5	40	24	24	9	17	1	0	1	1	0	1	2
126	RANCUL	167	0	8	71	22	37	7	6	1	4	3	3	0	0	5
133	REALICO	252	0	6	93	35	69	12	17	0	6	3	3	2	4	2
140	TOAY	212	0	7	44	48	54	5	36	0	3	3	3	3	0	6
147	TRENEL	64	0	3	22	8	17	3	5	0	1	2	2	1	0	0
154	UTRACAN	255	0	13	80	37	61	13	20	0	1	6	11	6	6	1
	OTRAS PROVINCIAS	69	0	1	12	8	26	7	10	0	0	1	0	0	2	2
	IGNORADO	5	0	0	0	0	0	0	0	0	0	0	0	0	0	5

**TABLA N° 6 Nacidos Vivos registrados en la Provincia de La Pampa - Año 2009-
Clasificados según Nivel de Instrucción de la madre y Grupos Etáreos**

NIVEL DE INSTRUCCIÓN	TOTAL	< 15	15 a 19	20 a 24	25 a 29	30 a 34	35 a 39	40 a 44	45 y mas	Ignorado
NUNCA ASISTIÓ	5	0	0	2	2	1	0	0	0	0
PRIMARIO INCOMPLETO	148	3	41	33	25	21	16	8	1	0
PRIMARIO COMPLETO	1487	4	346	386	360	221	126	40	3	1
SECUNDARIO INCOMPLETO	1150	6	312	360	256	138	65	12	1	0
SECUNDARIO COMPLETO	1384	1	117	416	419	293	116	21	1	0
SUPERIOR INCOMPLETO	191	0	3	28	57	62	35	6	0	0
SUPERIOR COMPLETO	584	0	5	21	146	263	121	26	2	0
EGB 1° Y 2° INCOMPLETO	10	0	4	3	1	2	0	0	0	0
EGB 1° Y 2° COMPLETO	38	1	16	11	7	3	0	0	0	0
EGB 3° INCOMPLETO	52	4	32	15	1	0	0	0	0	0
EGB COMPLETO	76	1	34	32	6	0	1	1	1	0
POLIMODAL INCOMPLETO	66	1	23	24	12	5	1	0	0	0
POLIMODAL COMPLETO	47	0	24	16	5	2	0	0	0	0
IGNORADO	175	2	17	49	39	27	14	5	1	21
TOTAL GENERAL	5413	23	974	1396	1336	1038	495	119	10	22

TABLA N°7

Nacidos Vivos, registrados según Dpto de Residencia de la madre, según situación conyugal de la madre, local de ocurrencia y atención del parto. Año 2009 -

DPTO RESIDENCIA	TOTAL	CONVIVE EN PAREJA?			LOCAL DE OCURRENCIA				ATENCION DEL PARTO						
		SI	NO	IGN.	EST. PUBLICO	EST. PRIVADO	VIVIENDA PARTIC.	IGN.	MEDICO	PARTERA	ENFERM.	COMADRE	OTROS	IGN.	
7	ATREUCO	148	126	21	1	74	74	0	0	103	45	0	0	0	0
14	C. CALEU	14	10	4	0	11	3	0	0	6	8	0	0	0	0
21	CAPITAL	2011	1705	287	19	881	1128	2	0	1427	580	0	2	2	1
28	CATRILO	109	87	21	1	70	39	0	0	71	38	0	0	0	0
35	CONHELO	184	162	21	1	108	76	0	0	165	19	0	0	0	0
42	CURACO	10	8	2	0	9	1	0	0	9	1	0	0	0	0
49	CHALILEO	51	40	9	2	35	16	0	0	41	10	0	0	0	0
56	CHAPALEUFU	175	156	18	1	106	69	0	0	173	2	0	0	0	0
63	CHICALCO	18	17	1	0	12	6	0	0	13	5	0	0	0	0
70	GUATRACHE	130	123	7	0	105	20	5	0	122	3	0	5	0	0
77	HUCAL	83	74	9	0	46	37	0	0	78	5	0	0	0	0
84	L. CALEL	5	3	2	0	3	2	0	0	5	0	0	0	0	0
91	L. MAHUIDA	4	2	2	0	2	2	0	0	2	2	0	0	0	0
98	LOVENTUE	125	112	13	0	93	31	1	0	69	55	1	0	0	0
105	MARACO	1082	959	123	0	509	572	1	0	1028	52	0	1	1	0
112	PUELEN	115	94	18	3	83	32	0	0	105	10	0	0	0	0
119	Q. QUEMU	125	116	8	1	57	68	0	0	120	5	0	0	0	0
126	RANCUL	167	150	16	1	113	53	0	1	162	5	0	0	0	0
133	REALICO	252	223	28	1	153	99	0	0	245	7	0	0	0	0
140	TOAY	212	178	34	0	96	116	0	0	168	43	0	0	0	0
147	TRENEL	64	60	4	0	30	34	0	0	54	8	2	0	0	0
154	UTRACAN	255	220	35	0	182	73	0	0	159	96	0	0	0	0
	IGNORADO	69	65	2	2	14	55	0	0	62	7	0	0	0	0
	OTRAS PROV.	5	0	0	5	1	4	0	0	4	1	0	0	0	0
5413	4690	685	38	2793	2610	9	1	4391	1007	3	8	3	1		

TABLA N° 8 - NACIDOS VIVOS registrados según intervalos de peso al nacer y Departamento de Residencia de la Madre- Provincia de la Pampa- Año 2009-

DEPARTAMENTO	TOTAL	INTERVALOS DE PESO AL NACER (en gramos)									
		MENOS DE 500	DE 500 A 999	DE 1000 A 1499	DE 1500 A 1999	DE 2000 A 2499	DE 2500 A 2999	DE 3000 A 3499	DE 3500 A 4499	DE 4500 Y MÁS	SIN ESPEC.
TOTAL	5413	1	28	25	77	250	919	2271	1771	50	21

7	ATREUCO	148	0	1	1	2	5	30	66	41	1	1
14	CALEU CALEU	14	0	0	0	0	1	3	7	3	0	0
21	CAPITAL	2011	1	6	11	30	102	358	868	611	17	7
28	CATRILO	109	0	0	0	0	4	20	45	39	1	0
35	CONHELO	184	0	0	1	3	8	26	78	65	2	1
42	CURACO	10	0	0	0	0	2	0	5	3	0	0
49	CHALILEO	51	0	0	0	1	2	9	20	19	0	0
56	CHAPALEUFU	175	0	2	1	5	8	29	71	57	2	0
63	CHICALCO	18	0	1	0	0	0	2	8	6	1	0
70	GUATRACHE	130	0	0	0	0	10	9	47	59	3	2
77	HUCAL	83	0	1	0	1	3	10	36	32	0	0
84	LIHUEL CALEL	5	0	0	0	0	0	0	2	3	0	0
91	LIMAY MAHUIDA	4	0	0	0	0	0	1	1	2	0	0
98	LOVENTUE	125	0	1	0	1	2	23	57	41	0	0
105	MARACO	1082	0	9	6	19	61	203	440	334	8	2
112	PUELEN	115	0	0	0	3	6	16	41	46	1	2
119	QUEMU QUEMU	125	0	1	1	2	2	22	50	46	1	0
126	RANCUL	167	0	0	1	1	10	16	63	71	4	1
133	REALICO	252	0	2	0	3	9	38	114	84	1	1
140	TOAY	212	0	0	2	2	4	43	86	70	3	2
147	TRENEL	64	0	1	0	2	2	11	29	19	0	0
154	UTRACAN	255	0	3	1	2	6	39	98	99	5	2
	OTRAS PROVINCIAS	69	0	0	0	0	2	10	36	21	0	0
	IGNORADO	5	0	0	0	0	1	1	3	0	0	0

TABLA N° 9

NACIDOS VIVOS REGISTRADOS EN LA PROVINCIA DE LA PAMPA, SEGUN EDAD DE LA MADRE Y PESO AL NACER-VALORES ABSOLUTOS Y PORCENTUALES - AÑO 2009 -

EDAD DE LA MADRE	PESO AL NACER									
	1 - 1499 grs.		1500 - 2499 grs.		SUBTOTAL Menos de 2500 grs.		2500 y más grs.		TOTAL PESO INFORMADO	
	Valores Absolutos	%	Valores Absolutos	%	Valores Absolutos	%	Valores Absolutos	%	Valores Absolutos	%
10-14	1	4,35	3	13,04	4	17,39	19	82,61	23	100,00
15-19	12	1,24	67	6,93	79	8,17	888	91,83	967	100,00
20-24	16	1,15	89	6,38	105	7,53	1289	92,47	1394	100,00
25-29	12	0,90	58	4,35	70	5,26	1262	94,74	1332	100,00
30-34	6	0,58	61	5,90	67	6,48	967	93,52	1034	100,00
35-39	7	1,42	37	7,51	44	8,92	449	91,08	493	100,00
40-44	0	0,00	10	8,55	10	8,55	107	91,45	117	100,00
45 y más	0	0,00	1	10,00	1	10,00	9	90,00	10	100,00
Ignorada	0	0,00	1	4,55	1	4,55	21	95,45	22	100,00
TOTAL GENERAL	54	1,00	327	6,06	381	7,07	5011	92,93	5392	100,00

PORCENTAJE NACIDOS VIVOS SIN INFORMAR PESO: 0,39% [Corresponde a 21 Nacidos Vivos (5392+21=5413)]

TABLA N°10 - Nacidos Vivos registrados según intervalos de peso al nacer, categorías de edad gestacional y Departamento de residencia de la madre - Provincia de La Pampa Año 2009 -

DEPARTAMENTO	TOTAL	INTERVALOS DE PESO Y CATEGORIAS DE EDAD GESTACIONAL											
		MENOR A 2500 GRAMOS				2500 GRAMOS Y MÁS				IGNORADO			
		Subtotal	< 37 sem.	37 sem. y más	Sin espec.	Subtotal	< 37 sem.	37 sem. y más	Sin espec.	Subtotal	< 37 sem.	37 sem. y más	Sin espec.

TOTAL	5413	381	259	122	0	5011	178	4833	0	21	2	19	0
--------------	-------------	------------	------------	------------	----------	-------------	------------	-------------	----------	-----------	----------	-----------	----------

7	ATREUCO	148	9	5	4	0	138	3	135	0	1	0	1	0
14	CALEU CALEU	14	1	0	1	0	13	0	13	0	0	0	0	0
21	CAPITAL	2011	150	97	53	0	1854	60	1794	0	7	0	7	0
28	CATRILO	109	4	3	1	0	105	8	97	0	0	0	0	0
35	CONHELO	184	12	7	5	0	171	5	166	0	1	0	1	0
42	CURACO	10	2	1	1	0	8	0	8	0	0	0	0	0
49	CHALILEO	51	3	2	1	0	48	1	47	0	0	0	0	0
56	CHAPALEUFU	175	16	14	2	0	159	5	154	0	0	0	0	0
63	CHICALCO	18	1	1	0	0	17	1	16	0	0	0	0	0
70	GUATRACHE	130	10	7	3	0	118	3	115	0	2	0	2	0
77	HUCAL	83	5	3	2	0	78	5	73	0	0	0	0	0
84	LIHUEL CALEL	5	0	0	0	0	5	0	5	0	0	0	0	0
91	LIMAY MAHUIDA	4	0	0	0	0	4	0	4	0	0	0	0	0
98	LOVENTUE	125	4	4	0	0	121	4	117	0	0	0	0	0
105	MARACO	1082	95	67	28	0	985	45	940	0	2	1	1	0
112	PUELEN	115	9	6	3	0	104	5	99	0	2	0	2	0
119	QUEMU QUEMU	125	6	5	1	0	119	3	116	0	0	0	0	0
126	RANCUL	167	12	4	8	0	154	5	149	0	1	0	1	0
133	REALICO	252	14	10	4	0	237	11	226	0	1	1	0	0
140	TOAY	212	8	8	0	0	202	7	195	0	2	0	2	0
147	TRENEL	64	5	5	0	0	59	1	58	0	0	0	0	0
154	UTRACAN	255	12	8	4	0	241	5	236	0	2	0	2	0
	IGNORADO	69	2	1	1	0	67	1	66	0	0	0	0	0
	OTRAS PROVINCIAS	5	1	1	0	0	4	0	4	0	0	0	0	0

TABLA N°11 - Nacidos Vivos registrados según intervalos de peso al nacer, por categorías de edad gestacional - Provincia de La Pampa Año 2009 -

CATEGORIAS DE EDAD GESTACIONAL	INTERVALOS DE PESO AL NACER (en gramos)														
	TOTAL	%	MENOS DE 500	DE 500 a 999	DE 1000 a 1499	MBP %	DE 1500 a 1999	DE 2000 a 2499	BP %	DE 2500 a 2999	DE 3000 a 3499	DE 3500 a 4499	DE 4500 Y MAS	PA %	SIN ESPEC.
TOTAL	5413		1	28	25		77	250		918	2272	1771	50		21
		100%				1,00%			6,04%					92,57%	0,39
< 37 semanas	439	8,11%	1	28	24	0,98%	72	134	3,80%	116	46	14	2	3,29%	2
37 a 41 semanas	4946	91,37%	0	0	1	0,02%	5	116	2,24%	799	2209	1749	48	88,76%	19
> 42 semanas	28	0,52%	0	0	0	0,00%	0	0	0,00%	3	17	8	0	0,52%	0
Sin especificar	0	0,00%	0	0	0	0,00%	0	0	0,00%	0	0	0	0	0,00%	0

MBP= Muy bajo peso, niños que al nacer pesaron menos de 1.500 gramos

BP= Bajo peso, niños que al nacer pesaron entre 1.500 y menos de 2.500 gramos

PA= Peso adecuado, niños que al nacer pesaron 2.500 gramos y mas

TABLA N° 12- NACIDOS VIVOS REGISTRADOS

EN LA PROV. DE LA PAMPA AÑO 2009

Clasificados según Asociación de la madre a algún sistema de atención de la salud y Dpto de residencia de la madre-

TOTAL	ASOCIADA			NO ASOCIADA	IGNORADO
	OBRA SOCIAL	PLAN DE SALUD	OBRA SOC. Y PLAN		

TOTAL GENERAL	5413	2779	33	1	2563	37
----------------------	-------------	-------------	-----------	----------	-------------	-----------

	TOTAL	OBRA SOCIAL	PLAN DE SALUD	OBRA SOC. Y PLAN	NO ASOCIADA	IGNORADO
7 ATREUCO	148	79	1	0	67	1
14 CALEU CALEU	14	4	0	0	10	0
21 CAPITAL	2011	1102	9	0	882	18
28 CATRILO	109	50	0	0	58	1
35 CONHELO	184	70	13	0	100	1
42 CURACO	10	3	0	0	7	0
49 CHALILEO	51	18	0	0	31	2
56 CHAPALEUFU	175	90	0	0	84	1
63 CHICALCO	18	4	0	0	14	0
70 GUATRACHE	130	39	0	0	91	0
77 HUCAL	83	40	3	0	40	0
84 LIHUEL CALEL	5	3	1	0	1	0
91 LIMAY MAHUIDA	4	3	0	0	1	0
98 LOVENTUE	125	41	0	0	84	0
105 MARACO	1082	612	0	0	470	0
112 PUELEN	115	53	0	0	60	2
119 QUEMU QUEMU	125	75	0	0	49	1
126 RANCUL	167	58	1	1	106	1
133 REALICO	252	105	1	0	144	2
140 TOAY	212	123	2	0	87	0
147 TRENEL	64	35	0	0	29	0
154 UTRACAN	255	120	1	0	134	0
OTRAS PROVINCIAS	69	52	1	0	14	2
IGNORADO	5	0	0	0	0	5

TABLA N° 13

DEFUNCIONES INFANTILES REGISTR. EN LA PROV. DE LA PAMPA - AÑO 2009-

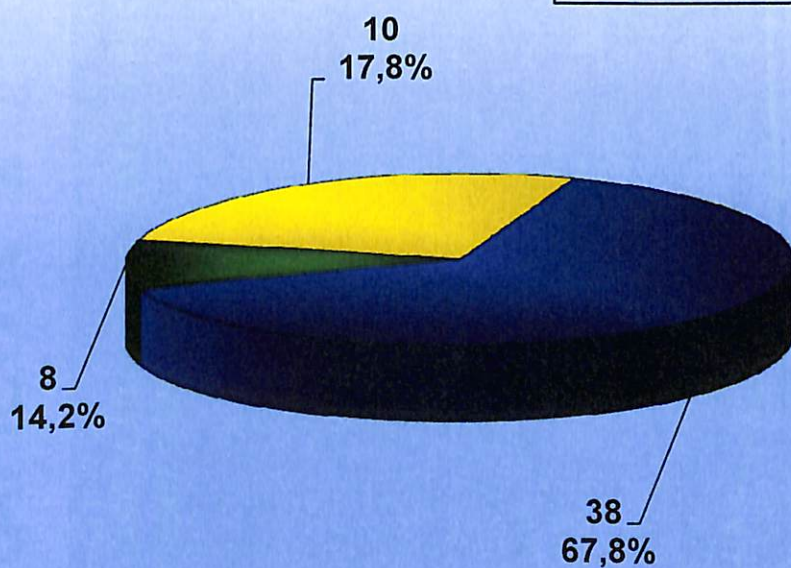
Clasificadas por Dpto y Localidad de Residencia habitual de la madre en Neonatales Precoces, Tardías y Postneonatales

	TOTAL	0 a 6 días	7 a 27 días	28 días y +
	N. PRECOZ	N. TARDIAS	POSNEOT.	
TOTAL GRAL	56	38	8	10
ATREUCO	1	1	0	0
Macachin	1	1	0	0
CAPITAL	13	7	4	2
Santa Rosa	13	7	4	2
CONHELO	1	0	0	1
Eduardo Castex	1	0	0	1
CHAPADLEUFU	2	1	0	1
Bdo. Larroude	1	1	0	0
Int. Alvear	1	0	0	1
CHICALCO	2	2	0	0
La Humada	2	2	0	0
HUCAL	2	1	1	0
Gral. San Martín	1	1	0	0
Jacinto Arauz	1	0	1	0
LOENTUE	2	2	0	0
Telen	1	1	0	0
Victorica	1	1	0	0
MARACO	17	13	1	3
Gral Pico	17	13	1	3
PUELEN	1	0	0	1
25 de Mayo	1	0	0	1
QUEMU QUEMU	2	1	0	1
Villa Mirasol	2	1	0	1
REALICO	1	1	0	0
Ing. Luiggi	1	1	0	0
TOAY	2	2	0	0
Toay	2	2	0	0
TRENEL	2	1	1	0
Trenel	2	1	1	0
UTRACAN	7	6	0	1
General Acha	7	6	0	1
OTRAS PROVINCIAS	1	0	1	0

GRAFICO N° 1

DEFUNCIONES INFANTILES REGISTRADAS EN LA PROV. DE LA PAMPA - AÑO 2009 CLASIFICADAS EN NEONATALES PRECOCES, TARDIAS Y POSTNEONATALES

Total Def. Inf. 56



■ NEONAT. PRECOZ ■ NEONAT. TARDIA ■ POSTNEONAT

GRAFICO N° 2

TASAS DE MORTALIDAD INFANTIL CLASIFICADAS EN NEONATAL Y POSNEONATAL POR AÑO DESDE 1999 A 2009

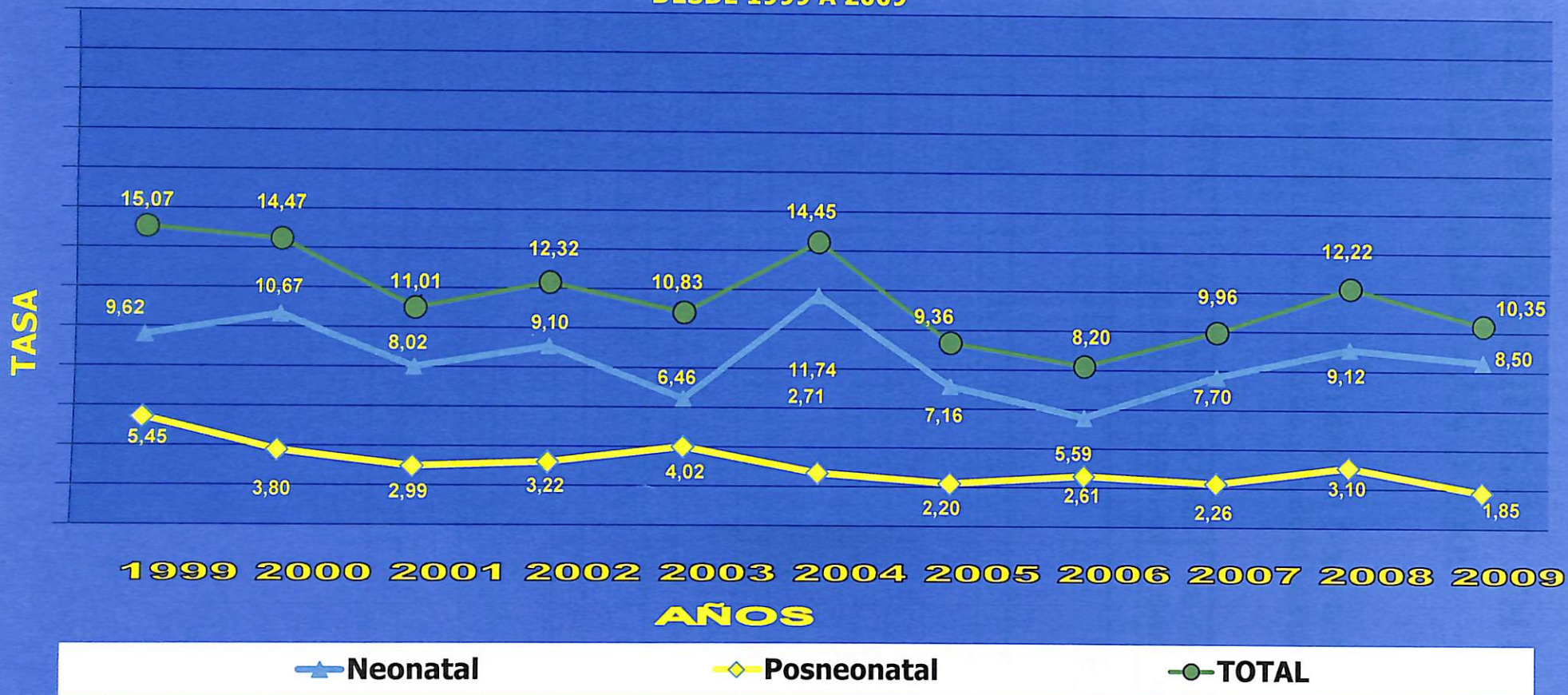


TABLA N°14

DEFUNCIONES INFANTILES REGIST. EN LA PROV. DE LA PAMPA - AÑO 2009-

**Clasificadas por Dpto y Localidad de Ocurrencia
en Neonatales Precoces, Tardías y Postneonatales**

	TOTAL	0 a 6 días N. PRECOZ	7 a 27 días N. TARDÍAS	28 días y mas POSNEONATAL
TOTAL GRAL	56	38	8	10
CAPITAL	28	18	5	5
Santa Rosa	28	18	5	5
CHALILEO	1	0	1	0
Santa Isabel	1	0	1	0
CHAPALEUFU	1	1	0	0
Int. Alvear	1	1	0	0
LOVENTUE	1	1	0	0
Victorica	1	1	0	0
MARACO	20	15	2	3
Gral Pico	20	15	2	3
PUELEN	1	0	0	1
25 de Mayo	1	0	0	1
UTRACAN	4	3	0	1
Gral. Acha	4	3	0	1

TABLA Nº15

Defunciones Infantiles registradas en la Prov. de La Pampa. Clasificadas según residencia habitual de la madre y local de ocurrencia - Año 2009 -

	TOTAL GENERAL	ESTABL. PUBLICO	ESTABL. PRIVADO	DOMIC. PARTIC.	VIA PUBLICA
TOTAL GENERAL	56	36	14	5	1
ATREUCO	1	1	0	0	0
Macachin	1	1	0	0	0
CAPITAL	13	9	3	1	0
Santa Rosa	13	9	3	1	0
CONHELO	1	1	0	0	0
Eduardo Castex	1	1	0	0	0
CHAPALEUFU	2	1	0	1	0
Bdo. Larroude	1	1	0	0	0
Int. Alvear	1	0	0	1	0
CHICALCO	2	2	0	0	0
La Humada	2	2	0	0	0
HUCAL	2	2	0	0	0
Gral. San Martin	1	1	0	0	0
Jto. Arauz	1	1	0	0	0
LOVENTUE	2	2	0	0	0
Telen	1	1	0	0	0
Victorica	1	1	0	0	0
MARACO	17	8	8	1	0
General Pico	17	8	8	1	0
PUELEN	1	0	0	1	0
25 de Mayo	1	0	0	1	0
QUEMU QUEMU	2	1	1	0	0
Villa Mirasol	2	1	1	0	0
REALICO	1	1	0	0	0
Ing. Luiggi	1	1	0	0	0
TOAY	2	1	1	0	0
Toay	2	1	1	0	0
TRENEL	2	2	0	0	0
Trenel	2	2	0	0	0
UTRACAN	7	5	1	1	0
Gral. Acha	7	5	1	1	0
OTRAS PROVINCIAS	1	0	0	0	1

TABLA N° 16
Defunciones Menores de 28 días de edad
Registradas en la Prov. de La Pampa - Año 2009 -
Según Causas de Muerte de acuerdo a criterios de reducibilidad

CAUSA	2009	PORCENTAJE
TOTAL GENERAL	46	100,00
REDUCIBLES POR PREVENCION, DIAGNOSTICO O TRATAMIENTO OPORTUNO EN EL EMBARAZO.	8	17,39
* Trastornos fetales relacionados con duración corta de la gestación y con bajo peso al nacer, NCOP (P07 excepto P07-2)	3	
* Dificultad respiratoria del recién nacido (P22 excepto P22- 1)	5	
REDUCIBLES POR PREVENCION, DIAGNOSTICO O TRATAMIENTO OPORTUNO EN EL PARTO.	8	17,39
* Feto y recién nacido afectados por complicaciones de la placenta (P 02)	2	
* Feto y recién nacido afectados por otras comp. del trab. Parto y del parto (P 03)	2	
* Hemorragia intracraneal del feto y recién nacido (P52)	4	
REDUCIBLES POR PREVENCION, DIAGNOSTICO O TRATAMIENTO OPORTUNO EN EL RECIEN NACIDO	2	4,36
* Insuficiencia respiratoria del recién nacido (P 28-5)	1	
* Trastornos del sistema digestivo del feto y recién nacido (P76- P78)	1	
OTRAS REDUCIBLES	1	2,17
* Fisura del paladar y labio leporino (Q 36-9)	1	
DIFICILMENTE REDUCIBLES	26	56,52
* Inmadurez extrema (P072)	7	
* Hemorragia pulmonar originado en periodo perinatal (P26-9)	2	
* Sepsis bacteriana del recién nacido, no especificada (P36-9)	7	
* Malformaciones congénitas del sistema nervioso (Q00-07)	3	
* Malformaciones congénitas del sistema circulatorio (Q20-Q28 ecepto Q 25-0)	2	
* Malformaciones congénitas del sistema respiratorio (Q30- Q34)	1	
* Otras malformaciones congénitas, no clasificada en otra parte (Q89)	4	
MAL DEFINIDAS	1	2,17
* Trastornos originados en el periodo perinatal (P96-9)	1	

GRAFICO N° 3

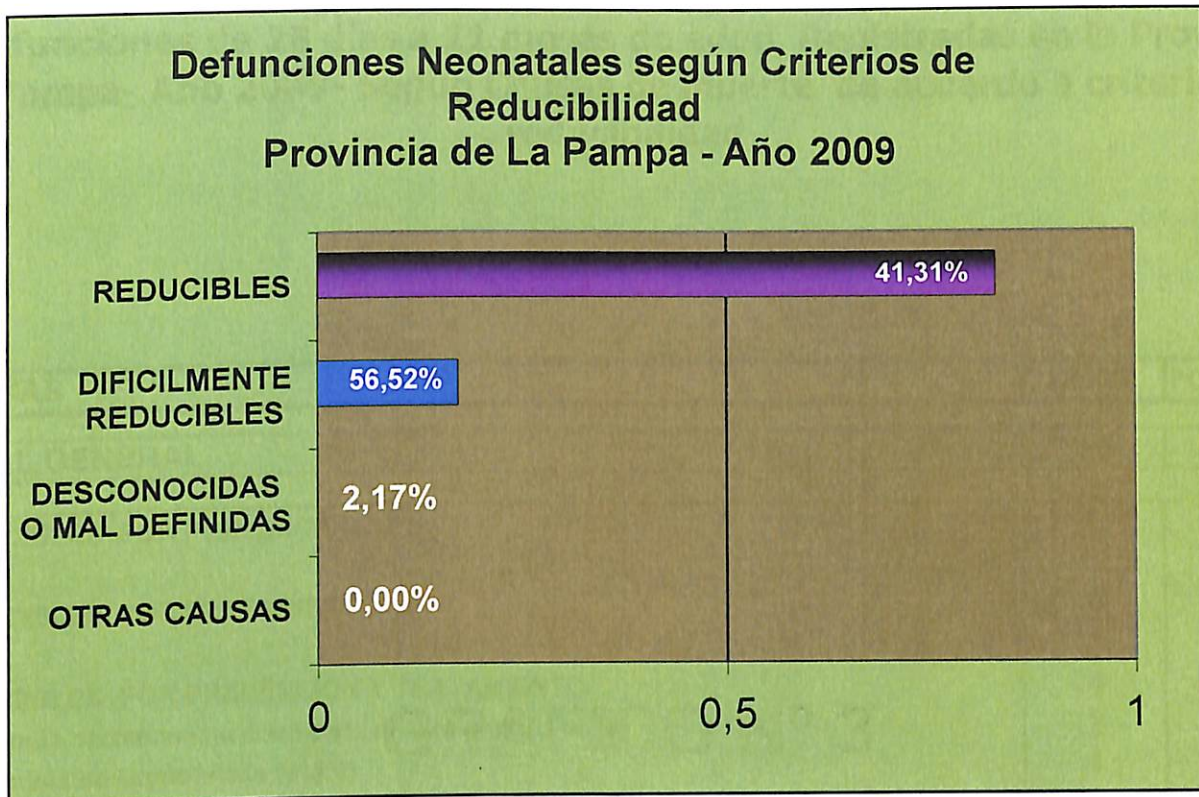


GRAFICO N° 4

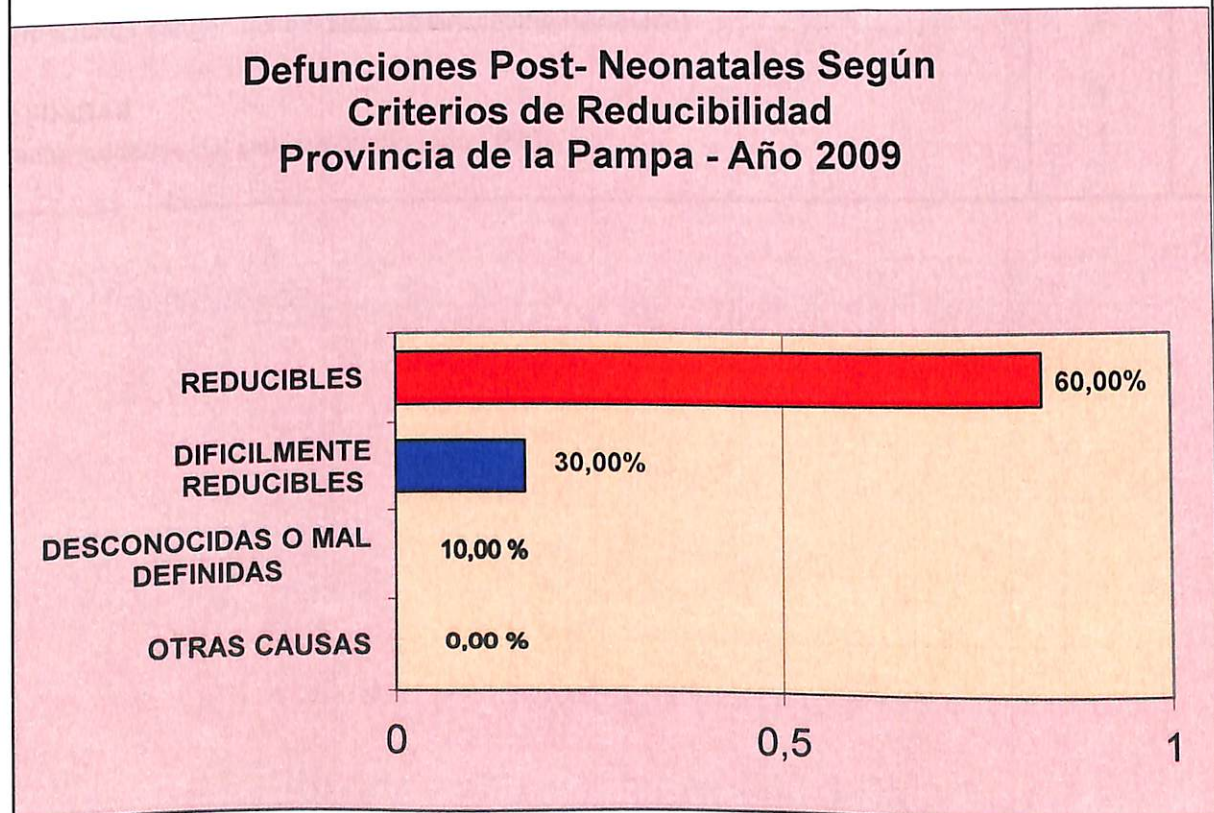


TABLA Nº 17

Defunciones de 28 días a 11 meses de edad. Registradas en la Prov. de la Pampa- Año 2009- Según Causas de Muerte de acuerdo a criterios de reducibilidad

CAUSAS	2009	PORCENTAJE
TOTAL GENERAL	10	100,00
REDUCIBLES POR PREVENCION	0	0,00
REDUCIBLES POR TRATAMIENTO	0	0,00
REDUCIBLES POR PREVENCION Y TRATAMIENTO	4	40,00
*Neumonía bacteriana no clasificada en otra parte(J 15.9)	2	
* Neumonía no especificada (J18.9)	1	
* Síndrome de la muerte súbita infantil (R 95)	1	
OTRAS REDUCIBLES	2	20,00
*Trastornos vasculares de los intestinos (K 55)	1	
*Inhalacion e ingestion de alimento que causa obstruccion en las vias respiratoria (W 79)	1	
DIFICILMENTE REDUCIBLES	3	30,00
*Otros trastornos metabólicos (E88.9)	1	
* Malformaciones congénitas del sistema circulatorio (Q20-Q28)	2	
MALDEFINIDAS	1	10,00
*Otras enfermedades del sistema respiratorio (P96)	1	

TABLA Nº 18

**DEFUNCIONES INFANTILES REGISTRADAS
EN LA PROVINCIA DE LA PAMPA - AÑO 2009**

*Clasificadas en Neonatales Precoces, Tardías y Postneonatales, por causa.
(Lista Seleccionada de Mortalidad Infantil y del Niño) - X Revisión C.I.E.*

C A U S A S	NEONAT. PRECOZ	NEONAT. TARDIA	POSTNEO NATAL	TOTAL
1 Diarrea y Gastroenteritis de presunto origen infeccioso (A09)	0	0	0	0
2 Meningitis (G00,G03)	0	0	0	0
3 Otros trastornos metabólicos (E 88-9)	0	0	1	1
4 Neumonía (J12-J18)	0	0	3	3
5 Otras infecciones respiratorias agudas (J00- J11, J20- J22)	0	0	0	0
6 Trastornos vasculares de los intestinos (K55-0)	0	0	1	1
7 Feto y Recien nacido afectados por factores maternos y por complicaciones del embarazo del trabajo de parto y del parto (P00-P04)	4	0	0	4
8 Trastornos relacionados con la duración de la gestación y el crecimiento fetal. (P 05 - P 08)	10	0	0	10
9 Dificultad respiratoria del recién nacido. (P 22)	5	0	0	5
10 Otras afecciones respiratorias del recién nacido. (P 24 - P 28)	3	0	0	3
11 Sepsis bacteriana del recién nacido (P36)	3	4	0	7
12 Trastornos hemorrágicos y hema. del feto y Rec. Nacido (P50-P61)	4	0	0	4
13 Resto de afecciones perinatales(P29-P35-P37-P39-P70-P96)	2	0	1	3
14 Otras malfor. Congénitas del sistema nervioso (Q00-Q02, Q04)	3	0	0	3
15 Otras malfor. Congénitas del corazón (Q20- Q24)	0	2	2	4
16 Otras malfor. Congénitas del sistema circulatorio (Q25-Q28)	0	0	0	0
17 Otras malformaciones congénitas.(Q10-18- Q 30-89)	4	2	0	6
18 Síndrome de la muerte súbita infantil (R95)	0	0	1	1
19 Otros accidentes que obstruyen la respiración (W 75 - W 84)	0	0	1	1
20 Agresiones (X 85- Y 09)	0	0	0	0
TOTAL	38	8	10	56

Tabla N°19 - Nacidos Vivos, Defunciones Fetales Precoces, Intermedias y Tardías, Tasas de Mort. Fetal, según Zona Sanitaria y Dpto de Residencia de la madre - Prov. de La Pampa -Año 2009-

	NACIDOS VIVOS	DEF. FETALES					TASAS DE MORTALIDAD FETAL o/oo				
		TOTAL	< 22 s.	22 - 27 s.	28 s y mas	Ign.	TOTAL	< 22 s.	22 - 27 s.	28 s y mas	Ign.
TOTAL GRAL	5413	33	1	10	22	0	6,10	0,18	1,85	4,06	0,00
ZONA SAN. 1	2641	12	0	3	9	0	4,54	0,00	1,14	3,41	0,00
ATREUCO	148	2	0	0	2	0	13,51	0,00	0,00	13,51	0,00
CAPITAL	2011	9	0	3	6	0	4,48	0,00	1,49	2,98	0,00
CATRILO	109	0	0	0	0	0	0,00	0,00	0,00	0,00	0,00
CONHELO	23	0	0	0	0	0	0,00	0,00	0,00	0,00	0,00
GUATRACHE	130	0	0	0	0	0	0,00	0,00	0,00	0,00	0,00
TOAY	212	1	0	0	1	0	4,72	0,00	0,00	4,72	0,00
UTRACAN	8	0	0	0	0	0	0,00	0,00	0,00	0,00	0,00
ZONA SAN. 2	2026	16	1	3	12	0	7,90	0,49	1,48	5,92	0,00
CONHELO	161	0	0	0	0	0	0,00	0,00	0,00	0,00	0,00
CHAPALEUFU	175	1	1	0	0	0	5,71	5,71	0,00	0,00	0,00
MARACO	1082	10	0	2	8	0	9,24	0,00	1,85	7,39	0,00
Q. QUEMU	125	0	0	0	0	0	0,00	0,00	0,00	0,00	0,00
RANCUL	167	0	0	0	0	0	0,00	0,00	0,00	0,00	0,00
REALICO	252	5	0	1	4	0	19,84	0,00	3,97	15,87	0,00
TRENEL	64	0	0	0	0	0	0,00	0,00	0,00	0,00	0,00
ZONA SAN. 3	478	1	0	0	1	0	2,09	0,00	0,00	2,09	0,00
C. CALEU	14	0	0	0	0	0	0,00	0,00	0,00	0,00	0,00
CURACO	10	0	0	0	0	0	0,00	0,00	0,00	0,00	0,00
HUCAL	83	0	0	0	0	0	0,00	0,00	0,00	0,00	0,00
L. CALEL	5	0	0	0	0	0	0,00	0,00	0,00	0,00	0,00
L. MAHUIDA	4	0	0	0	0	0	0,00	0,00	0,00	0,00	0,00
PUELEN	115	0	0	0	0	0	0,00	0,00	0,00	0,00	0,00
UTRACAN	247	1	0	0	1	0	4,05	0,00	0,00	4,05	0,00
ZONA SAN. 4	194	0	0	0	0	0	0,00	0,00	0,00	0,00	0,00
CHALILEO	51	0	0	0	0	0	0,00	0,00	0,00	0,00	0,00
CHICALCO	18	0	0	0	0	0	0,00	0,00	0,00	0,00	0,00
LOVENTUE	125	0	0	0	0	0	0,00	0,00	0,00	0,00	0,00
OTRAS PROV.	69	3	0	3	0	0					
IGNORADO	5	1	0	1	0	0					

Tabla N°20 - Nacidos Vivos, Defunciones Fetales Precoces, Intermedias y Tardías, Tasas de Mort. Fetal, según Zona Sanitaria y Dpto de Ocurrencia - Prov. de La Pampa - Año 2009-

	NACIDOS VIVOS	DEF. FETALES					TASAS DE MORTALIDAD FETAL o/oo				
		TOTAL	< 22 s.	22 - 27 s.	28 s y mas	Ign.	TOTAL	< 22 s.	22 - 27 s.	28 s y mas	Ign.
TOTAL GRAL	5413	33	1	11	21	0	6,10	0,18	2,03	3,88	0,00
ZONA SAN. 1	2982	14	0	5	9	0	4,69	0,00	1,68	3,02	0,00
ATREUCO	15	0	0	0	0	0	0,00	0,00	0,00	0,00	0,00
CAPITAL	2841	14	0	5	9	0	4,93	0,00	1,76	3,17	0,00
CATRILO	7	0	0	0	0	0	0,00	0,00	0,00	0,00	0,00
CONHELO	1	0	0	0	0	0	0,00	0,00	0,00	0,00	0,00
GUATRACHE	112	0	0	0	0	0	0,00	0,00	0,00	0,00	0,00
TOAY	6	0	0	0	0	0	0,00	0,00	0,00	0,00	0,00
UTRACAN	0	0	0	0	0	0	0,00	0,00	0,00	0,00	0,00
ZONA SAN. 2	1994	18	1	6	11	0	9,03	0,50	3,01	5,52	0,00
CONHELO	53	0	0	0	0	0	0,00	0,00	0,00	0,00	0,00
CHAPALEUFU	60	1	1	0	0	0	16,67	16,67	0,00	0,00	0,00
MARACO	1605	13	0	4	9	0	8,10	0,00	2,49	5,61	0,00
Q. QUEMU	5	0	0	0	0	0	0,00	0,00	0,00	0,00	0,00
RANCUL	9	0	0	0	0	0	0,00	0,00	0,00	0,00	0,00
REALICO	261	4	0	2	2	0	15,33	0,00	7,66	7,66	0,00
TRENEL	1	0	0	0	0	0	0,00	0,00	0,00	0,00	0,00
ZONA SAN. 3	274	1	0	0	1	0	3,65	0,00	0,00	3,65	0,00
C. CALEU	0	0	0	0	0	0	0,00	0,00	0,00	0,00	0,00
CURACO	0	0	0	0	0	0	0,00	0,00	0,00	0,00	0,00
HUCAL	26	0	0	0	0	0	0,00	0,00	0,00	0,00	0,00
L. CALEL	0	0	0	0	0	0	0,00	0,00	0,00	0,00	0,00
L. MAHUIDA	0	0	0	0	0	0	0,00	0,00	0,00	0,00	0,00
PUELEN	62	0	0	0	0	0	0,00	0,00	0,00	0,00	0,00
UTRACAN	186	1	0	0	1	0	5,38	0,00	0,00	5,38	0,00
ZONA SAN. 4	100	0	0	0	0	0	0,00	0,00	0,00	0,00	0,00
CHALILEO	5	0	0	0	0	0	0,00	0,00	0,00	0,00	0,00
CHICALCO	0	0	0	0	0	0	0,00	0,00	0,00	0,00	0,00
LOVENTUE	95	0	0	0	0	0	0,00	0,00	0,00	0,00	0,00
OTRAS PROV.		0	0	0	0	0					
IGNORADO	63	0	0	0	0	0					

TABLA Nº 21

DEFUNCIONES FETALES REGIST. EN LA PROV. DE LA PAMPA - AÑO 2009

Clasificadas según Residencia Habitual de la madre y semanas de gestación

	TOTAL	< 22	22-27	28 y +	IGNORADO
TOTAL GENERAL	33	1	10	22	0
ATREUCO	2	0	0	2	0
Macachin	1	0	0	1	0
M Riglos	1	0	0	1	0
CAPITAL	9	0	3	6	0
Santa Rosa	9	0	3	6	0
CONHELO	0	0	0	0	0
CHAPADLEUFU	1	1	0	0	0
Intendente Alvear	1	1	0	0	0
CHICALCO	0	0	0	0	0
GUATRACHE	0	0	0	0	0
MARACO	10	0	2	8	0
General Pico	10	0	2	8	0
PUELEN	0	0	0	0	0
QUEMU QUEMU	0	0	0	0	0
RANCUL	0	0	0	0	0
REALICO	5	0	1	4	0
Realico	4	0	1	3	0
Maisonave	1	0	0	1	0
TOAY	1	0	0	1	0
Toay	1	0	0	1	0
UTRACAN	1	0	0	1	0
Gral Acha	1	0	0	1	0
OTRAS PROVINCIAS	3	0	3	0	0
IGNORADO	1	0	1	0	0

TABLA N° 22

**DEFUNCIONES FETALES REGIST. EN LA PROV. DE LA PAMPA
AÑO 2009**

Clasificadas por Dpto, Localidad de Ocurrencia y semanas de gestación

	TOTAL	< 22	22-27	28 y +	IGNORADO
TOTAL GENERAL	33	1	11	21	0
CAPITAL	14	0	5	9	0
Santa Rosa	14	0	5	9	0
CHAPADLEUFU	1	1	0	0	0
Intendente Alvear	1	1	0	0	0
MARACO	13	0	4	9	0
Gral Pico	13	0	4	9	0
REALICO	4	0	2	2	0
Realico	4	0	2	2	0
UTRACAN	1	0	0	1	0
Gral Acha	1	0	0	1	0

TABLA N° 23

**Defunciones Fetales registradas en la Prov. de La Pampa.
Clasificadas según residencia habitual de la madre y local de
ocurrencia - Año 2009-**

	TOTAL GENERAL	ESTABL. PUBLICO	ESTABL. PRIVADO	DOMIC. PARTIC.
TOTAL GENERAL	33	19	12	2
ATREUCO	2	1	1	0
Macachin	1	0	1	0
Miguel Riglos	1	1	0	0
CAPITAL	9	6	3	0
Santa Rosa	9	6	3	0
CHAPADLEUFU	1	1	0	0
Intendente Alvear	1	1	0	0
MARACO	10	5	5	0
General Pico	10	5	5	0
REALICO	5	2	2	1
Maisonave	1	0	1	0
Realico	4	2	1	1
TOAY	1	1	0	0
Toay	1	1	0	0
UTRACAN	1	1	0	0
General Acha	1	1	0	0
OTRAS PROVINCIAS	3	2	1	0
IGNORADO	1	0	0	1

**TABLA N°24 - Defunciones Fetales registradas en la Prov. de La Pampa,
Clasific. por causas y semanas de gestación - Año 2009-**

C A U S A S	< 22 s.	22-27 s.	28 s y mas	Ignorado	TOTAL
Feto y recién nacido afectado por factores maternos y por complicaciones del embarazo, del trabajo de parto y del parto.(P00-P04)	1	5	8	0	14
Trastornos relacionados con la duración de la gestac. y el crecim. Fetal (P05-P08)	0	3	0	0	3
Hipoxia intrauterina y asfixia del nacimiento (P20- P21)	0	1	9	0	10
Otras afecciones respiratorias del recién nacido (P24-P 28)	0	1	0	0	1
Trastornos hemorragicos y hematologicos del feto (P55)	0	0	1	0	1
Resto de afecciones perinatales (P29,P35,P37,P39,P70-94,P96)	0	0	3	0	3
Otras malformaciones congénitas (Q 10-18, Q25-28, Q30-89)	0	0	1	0	1
TOTAL GENERAL	1	10	22	0	33

TABLA N°25
Defunciones Perinatales registradas en la Provincia de La
Pampa - Año 2009-

(Lista de causas seleccionadas para Mortalidad Perinatal)

CAUSA	N° DE DEFUNC.
* Feto y recién nacido afectado por factores maternos y por complicaciones del embarazo, del trabajo de parto y del parto.	17
* Trastornos relacionados con la duración de la gestación y el crecimiento fetal.	13
* Hipoxia intrauterina y asfixia del nacimiento	10
* Dificultad respiratoria del recién nacido	5
* Otras afecciones respiratorias del recién nacido	4
* Sepsis bacteriana del recién nacido	3
* Trastornos hemorrágicos y hematológicos del feto	5
* Resto de afecciones perinatales	5
* Anencefalia y malformaciones congénitas similares	3
* Otras malformaciones congénitas	5
TOTAL	70

**TABLA N° 26 - TOTAL DE DEFUNCIONES MATERNAS Y TASA DE MORTALIDAD
MATERNA
Provincia de La Pampa Años 1999-2009**

AÑO	1999	2000	2001	2002	2003	2004	2005	2006	2007	2008	2009
Nº de Def.	3	1	3	3	3	0	1	2	5	4	2
TASA*	5,40	1,81	5,60	5,68	5,24	0,00	1,83	3,73	9,39	7,29	3,69

* Se Calcula Por 10.000 Nacidos Vivos

TABLA N° 27-

**Defunciones Generales Registradas en la Provincia de la Pampa Año 2009-
Clasificadas según Dpto. de Residencia, Grupo Etéreo y Sexo-**

TOTAL GENERAL	TOTAL		< de 1		1 a 4		5 a 14		15 a 19		20 a 24		25 a 34		35 a 44		45 a 54		55 a 64		65 a 70		71 y Mas	
	V	M	V	M	V	M	V	M	V	M	V	M	V	M	V	M	V	M	V	M	V	M	V	M

TOTAL GENERAL	2313	1278	1035	29	27	4	4	10	8	11	8	20	1	46	14	51	16	96	65	179	96	167	80	665	716
----------------------	-------------	-------------	-------------	-----------	-----------	----------	----------	-----------	----------	-----------	----------	-----------	----------	-----------	-----------	-----------	-----------	-----------	-----------	------------	-----------	------------	-----------	------------	------------

7 ATREUCO	80	47	33	1	0	1	0	0	0	0	0	2	0	1	0	1	0	3	2	9	6	5	3	24	22
2 CEREALES	1 ✓	0	1	0	0	0	0	0	0	0	0	0	0	0	0	0	0	0	0	0	0	0	1	0	0
3 DOBLAS	18 ✓	10	8	0	0	0	0	0	0	0	0	2	0	0	0	0	0	0	0	3	3	1	0	4	5
5 MACACHIN	36 ✓	23	13	1	0	1	0	0	0	0	0	0	1	0	0	0	0	2	1	5	2	1	1	12	9
6 M.RIGLOS	16 ✓	10	6	0	0	0	0	0	0	0	0	0	0	0	0	0	0	1	1	0	1	3	1	6	3
7 ROLON	9 ✓	4	5	0	0	0	0	0	0	0	0	0	0	0	1	0	0	0	1	0	0	0	0	2	5

14 CALEU CALEU	1	1	0	0	0	0	0	0	0	0	0	1	0	0	0	0	0	0	0	0	0	0	0	0	0
2 LA ADELA	1 ✓	1	0	0	0	0	0	0	0	0	0	1	0	0	0	0	0	0	0	0	0	0	0	0	0

21 CAPITAL	719	379	340	6	7	1	0	1	0	2	7	4	0	13	4	15	5	28	22	50	26	53	33	206	236
1 ANGUIL	16 ✓	8	8	0	0	0	0	0	0	0	0	0	0	0	1	0	1	1	1	1	0	0	2	5	5
4 SANTA ROSA	703 ✓	371	332	6	7	1	0	1	0	2	7	4	0	13	4	14	5	27	21	49	26	53	31	201	231

28 CATRILO	41	24	17	0	0	0	0	0	0	1	0	0	0	1	0	1	0	2	2	5	5	5	2	9	8
1 CATRILO	22 ✓	16	6	0	0	0	0	0	0	1	0	0	0	0	1	0	1	1	4	1	3	1	6	3	
4 LONQUIMAY	12 ✓	5	7	0	0	0	0	0	0	0	0	0	1	0	0	0	0	1	1	2	2	1	1	3	
5 URIBURU	7 ✓	3	4	0	0	0	0	0	0	0	0	0	0	0	0	0	1	0	0	2	0	0	2	2	

35 CONHELO	127	77	50	0	1	1	1	0	0	0	0	1	0	3	1	5	1	6	3	7	2	16	6	38	35
2 CONHELO	4 ✓	4	0	0	0	0	0	0	0	0	0	0	0	0	0	0	0	1	0	0	0	0	0	3	0
3 EDO.CASTEX	84 ✓	53	31	0	1	1	1	0	0	0	0	0	1	1	4	1	5	3	6	1	12	1	24	22	
4 M.MAYER	2 ✓	2	0	0	0	0	0	0	0	0	0	0	0	0	0	0	0	0	0	0	0	0	0	2	0
5 MONTE NIEVAS	8 ✓	5	3	0	0	0	0	0	0	0	1	0	0	0	0	0	0	0	1	0	1	2	2	1	
6 RUCANELO	3 ✓	1	2	0	0	0	0	0	0	0	0	0	0	0	0	0	0	0	0	1	0	0	1	1	
8 WINIFREDA	26 ✓	12	14	0	0	0	0	0	0	0	0	0	2	0	1	0	0	0	0	0	3	3	6	11	

42 CURACO	4	2	2	0	0	0	0	0	0	0	0	0	0	0	0	0	0	1	1	0	0	0	0	1	1
1 PUELCHES	4 ✓	2	2	0	0	0	0	0	0	0	0	0	0	0	0	0	0	1	1	0	0	0	0	1	1

49 CHALILEO	12	10	2	0	0	0	0	0	0	0	0	0	1	0	0	0	0	0	0	2	0	1	0	6	2
4 SANTA ISABEL	12 ✓	10	2	0	0	0	0	0	0	0	0	0	1	0	0	0	0	0	0	2	0	1	0	6	2

TABLA N° 27-

**Defunciones Generales Registradas en la Provincia de la Pampa Año 2009-
Clasificadas según Dpto. de Residencia, Grupo Etáreo y Sexo-**

	TOTAL GENERAL		< de 1		1 a 4		5 a 14		15 a 19		20 a 24		25 a 34		35 a 44		45 a 54		55 a 64		65 a 70		71 y Mas		
	V	M	V	M	V	M	V	M	V	M	V	M	V	M	V	M	V	M	V	M	V	M	V	M	
56 CHAPALEUFU	87	44	43	2	0	1	0	0	1	0	1	2	0	1	0	1	0	3	1	6	4	3	2	25	34
1 BDO. LARROUDE	17 ✓	8	9	1	0	0	0	0	0	0	1	0	0	0	0	0	1	0	0	1	0	0	5	8	
3 CNEL. H. LAGOS	6 ✓	4	2	0	0	0	0	0	0	0	0	0	0	0	1	0	0	0	0	1	1	0	2	1	
4 INT. ALVEAR	61 ✓	30	31	1	0	1	0	0	1	0	1	1	0	1	0	0	1	0	5	2	2	2	18	25	
7 VERTIZ	3 ✓	2	1	0	0	0	0	0	0	0	0	0	0	0	0	0	1	1	1	0	0	0	0	0	
63 CHICALCO	7	5	2	1	1	0	0	0	0	0	0	0	0	0	0	0	0	0	0	2	0	2	0	0	1
1 LA HUMADA	5 ✓	4	1	1	1	0	0	0	0	0	0	0	0	0	0	0	0	0	0	2	0	1	0	0	0
2 ALG. DEL AGUILA	2 ✓	1	1	0	0	0	0	0	0	0	0	0	0	0	0	0	0	0	0	0	0	1	0	0	1
70 GUATRACHE	84	46	38	0	0	0	0	0	0	1	0	0	0	1	1	2	2	4	1	9	3	6	2	23	29
1 ALPACHIRI	23 ✓	15	8	0	0	0	0	0	0	0	0	0	0	1	1	0	0	1	0	2	0	5	0	6	7
2 CNIA.STA. TERESA	8 ✓	4	4	0	0	0	0	0	0	0	0	0	0	0	0	0	1	0	0	1	0	0	0	3	3
3 GRAL. CAMPOS	7 ✓	3	4	0	0	0	0	0	0	0	0	0	0	0	0	1	0	0	0	0	2	1	0	1	2
4 GUATRACHE	43 ✓	21	22	0	0	0	0	0	0	1	0	0	0	0	0	1	1	3	1	4	1	0	2	12	17
6 REMECO	3 ✓	3	0	0	0	0	0	0	0	0	0	0	0	0	0	0	0	0	0	2	0	0	0	1	0
77 HUCAL	78	40	38	2	0	0	0	0	1	0	0	0	0	0	0	1	0	1	3	8	2	5	3	23	29
1 ABRAMO	1 ✓	1	0	0	0	0	0	0	0	0	0	0	0	0	0	0	0	0	0	0	0	0	0	1	0
4 BERNASCONI	19 ✓	8	11	0	0	0	0	0	0	0	0	0	0	0	0	0	0	1	1	0	1	1	6	9	
4 GRAL.SAN MARTIN	32 ✓	19	13	1	0	0	0	0	1	0	0	0	0	0	0	0	0	2	6	2	4	2	8	6	
5 HUCAL	3 ✓	1	2	0	0	0	0	0	0	0	0	0	0	0	0	0	0	0	0	0	0	0	1	2	
6 JTO.ARAUZ	23 ✓	11	12	1	0	0	0	0	0	0	0	0	0	0	1	0	1	0	1	0	0	0	7	12	
84 LIHUEL CALEL	2	2	0	0	0	0	0	0	0	0	0	0	0	0	0	0	0	0	0	0	0	0	0	2	0
1 CUCHILLO CO	2 ✓	2	0	0	0	0	0	0	0	0	0	0	0	0	0	0	0	0	0	0	0	0	0	2	0
91 LIMAY MAHUIDA	3	1	2	0	0	0	0	0	0	0	0	0	0	1	0	0	0	0	0	0	0	0	1	0	1
2 LA REFORMA	3 ✓	1	2	0	0	0	0	0	0	0	0	0	0	1	0	0	0	0	0	0	0	0	1	0	1

TABLA N° 27-

Defunciones Generales Registradas en la Provincia de la Pampa Año 2009-
Clasificadas según Dpto. de Residencia, Grupo Etáreo y Sexo-

	TOTAL	TOTAL		< de 1		1 a 4		5 a 14		15 a 19		20 a 24		25 a 34		35 a 44		45 a 54		55 a 64		65 a 70		71 y Mas		
	GENERAL	V	M	V	M	V	M	V	M	V	M	V	M	V	M	V	M	V	M	V	M	V	M	V	M	
98 LOVENTUE	59	26	33	1	1	0	0	1	1	1	0	0	0	2	1	0	0	0	2	5	5	5	2	11	21	
1 CARRO QUEMADO	1 ✓	0	1	0	0	0	0	0	0	0	0	0	0	0	0	0	0	0	0	0	0	0	0	0	0	1
3 LOVENTUE	1 ✓	0	1	0	0	0	0	0	0	0	0	0	0	0	0	0	0	0	0	0	1	0	0	0	0	0
4 LUAN TORO	5 ✓	3	2	0	0	0	0	0	0	0	0	0	0	1	0	0	0	0	0	2	0	0	0	0	0	2
5 TELEN	11 ✓	6	5	1	0	0	0	0	0	0	0	0	0	0	1	0	0	0	0	1	0	2	1	2	3	3
6 VICTORICA	41 ✓	17	24	0	1	0	0	1	1	1	0	0	0	1	0	0	0	0	2	2	4	3	1	9	15	15
105 MARACO	410	231	179	9	8	0	1	1	3	2	0	4	0	7	3	14	2	18	11	30	18	26	6	120	127	
1 AGUSTONI	2 ✓	1	1	0	0	0	0	0	0	0	0	0	0	0	0	0	0	0	0	0	0	0	0	0	1	1
3 GENERAL PICO	407 ✓	230	177	9	8	0	1	1	3	2	0	4	0	7	3	14	2	18	11	30	17	26	6	119	126	
5 TREBOLARES	1 ✓	0	1	0	0	0	0	0	0	0	0	0	0	0	0	0	0	0	0	0	1	0	0	0	0	0
112 PUELEN	29	20	9	0	1	0	0	0	0	1	0	1	0	2	1	2	0	3	1	1	2	2	1	8	3	
1 25 DE MAYO	25 ✓	16	9	0	1	0	0	0	0	1	0	1	0	0	1	2	0	3	1	0	2	2	1	7	3	3
2 PUELEN	3 ✓	3	0	0	0	0	0	0	0	0	0	0	0	1	0	0	0	0	0	1	0	0	0	1	0	0
3 CASA DE PIEDRA	1 ✓	1	0	0	0	0	0	0	0	0	0	0	0	1	0	0	0	0	0	0	0	0	0	0	0	0
119 QUEMU QUEMU	86	46	40	0	2	0	0	0	0	2	0	2	1	1	0	2	0	2	3	7	4	5	1	25	29	
1 CNIA BARON	37 ✓	22	15	0	0	0	0	0	0	0	0	1	0	0	0	1	0	1	0	2	1	2	1	15	13	13
6 MIGUEL CANE	12 ✓	7	5	0	0	0	0	0	0	0	0	1	0	1	0	0	0	1	1	2	1	0	0	2	3	3
7 QUEMU QUEMU	26 ✓	10	16	0	0	0	0	0	0	2	0	0	1	0	0	0	0	0	2	2	2	2	0	4	11	11
8 RELMO	1 ✓	0	1	0	0	0	0	0	0	0	0	0	0	0	0	0	0	0	0	0	0	0	0	0	0	1
10 VILLA MIRASOL	10 ✓	7	3	0	2	0	0	0	0	0	0	0	0	0	0	1	0	0	0	1	0	1	0	4	1	1
126 RANCUL	73	36	37	0	0	0	1	0	0	0	0	1	0	1	0	2	0	3	3	6	4	8	3	15	26	
1 CALEUFU	20 ✓	8	12	0	0	0	1	0	0	0	0	0	0	0	0	0	0	0	0	2	1	3	2	3	8	8
3 ING.FOSTER	2 ✓	1	1	0	0	0	0	0	0	0	0	0	0	0	0	0	0	0	0	1	0	0	0	0	0	1
4 LA MARUJA	5 ✓	4	1	0	0	0	0	0	0	0	0	0	0	0	0	0	0	1	0	1	0	1	0	1	1	1
5 PARERA	21 ✓	11	10	0	0	0	0	0	0	0	0	1	0	0	0	1	0	1	0	2	1	2	1	4	8	8
6 PACHI HUINCA	2 ✓	1	1	0	0	0	0	0	0	0	0	0	0	0	0	0	0	0	0	0	0	0	0	0	1	1
7 QUETREQUEN	1 ✓	1	0	0	0	0	0	0	0	0	0	0	0	0	0	0	0	0	0	0	0	0	0	0	1	0
8 RANCUL	22 ✓	10	12	0	0	0	0	0	0	0	0	0	0	1	0	1	0	1	3	0	2	2	0	5	7	7

TABLA N° 27-

**Defunciones Generales Registradas en la Provincia de la Pampa Año 2009-
Clasificadas según Dpto. de Residencia, Grupo Etáreo y Sexo-**

	TOTAL GENERAL	TOTAL		< de 1		1 a 4		5 a 14		15 a 19		20 a 24		25 a 34		35 a 44		45 a 54		55 a 64		65 a 70		71 y Mas	
		V	M	V	M	V	M	V	M	V	M	V	M	V	M	V	M	V	M	V	M	V	M	V	M
133 REALICO	129	71	58	1	0	0	0	1	0	0	0	0	0	1	0	1	3	3	11	5	8	5	47	43	
1 A.VAN PRAET	2 ✓	2	0	0	0	0	0	0	0	0	0	0	0	0	0	0	0	0	1	0	0	0	1	0	
2 ALTA ITALIA	15 ✓	6	9	0	0	0	0	0	0	0	0	0	0	0	0	1	0	0	0	1	1	1	5	6	
3 EMB. MARTINI	4 ✓	1	3	0	0	0	0	0	0	0	0	0	0	0	0	0	0	2	0	0	0	0	1	1	
4 FALUCHO	3 ✓	2	1	0	0	0	0	0	0	0	0	0	0	0	0	1	0	1	0	0	0	0	0	1	
5 ING. LUIGGI	45 ✓	28	17	1	0	0	0	1	0	0	0	0	0	0	0	0	0	0	6	0	4	3	16	14	
7 REALICO	58 ✓	30	28	0	0	0	0	0	0	0	0	0	0	1	0	0	2	1	3	4	3	1	22	21	
9 MAISONNAVE	2 ✓	2	0	0	0	0	0	0	0	0	0	0	0	0	0	0	0	0	0	0	0	0	2	0	
140 TOAY	59	37	22	0	2	0	0	0	0	0	0	0	0	2	0	2	1	3	2	7	1	4	1	19	15
4 TOAY	59 ✓	37	22	0	2	0	0	0	0	0	0	0	0	2	0	2	1	3	2	7	1	4	1	19	15
147 TRENEL	46	26	20	1	1	0	0	0	1	0	0	1	0	0	0	0	1	0	3	2	5	1	15	15	
1 ARATA	7 ✓	3	4	0	0	0	0	0	1	0	0	0	0	0	0	0	1	0	0	1	2	0	0	2	
2 METILEO	2 ✓	1	1	0	0	0	0	0	0	0	0	0	0	0	0	0	0	0	0	0	1	0	0	1	
3 TRENEL	37 ✓	22	15	1	1	0	0	0	0	0	0	1	0	0	0	0	0	0	3	1	2	1	15	12	
154 UTRACAN	102	57	45	5	2	0	1	0	1	0	0	0	0	3	0	0	3	4	1	7	4	5	6	33	27
1 ATALIVA ROCA	4 ✓	1	3	0	0	0	0	0	0	0	0	0	0	0	0	0	0	0	1	0	0	1	0	2	
2 COL.SANTA MARIA	2 ✓	1	1	0	0	0	0	0	0	0	0	0	0	0	0	0	1	0	0	0	0	0	1	0	
3 CHACHARRAMENDI	2 ✓	1	1	0	0	0	0	0	0	0	0	0	0	1	0	0	0	0	0	0	0	0	0	1	
6 GRAL. ACHA	90 ✓	52	38	5	2	0	1	0	1	0	0	0	0	2	0	0	2	4	1	6	4	5	4	30	23
7 QUEHUE	2 ✓	1	1	0	0	0	0	0	0	0	0	0	0	0	0	0	0	0	0	0	0	1	1	0	
8 UNANUE	2 ✓	1	1	0	0	0	0	0	0	0	0	0	0	0	0	0	0	0	0	0	0	0	1	1	
OTRAS PROVINCIAS	65	44	21	0	1	0	0	6	0	1	0	1	0	6	2	2	1	10	3	3	3	2	1	13	10
IGNORADO	10	6	4	0	0	0	0	0	0	0	0	0	0	0	0	1	0	1	1	1	0	1	1	2	2

TABLA N° 28
DEFUNCIONES POR AGRUPAMIENTO DE CAUSAS.
PORCENTAJES Y TASAS POR 100.000 HABITANTES CON RESIDENCIA EN
LA PROVINCIA DE LA PAMPA - AÑO 2009 -

AGRUPAMIENTO DE CAUSAS		TOTAL	PORCENTAJE	TASAS
1	I. CIERTAS ENFERM. INFECCIOSAS Y PARASITARIAS	89	3,85	26,37
2	II. TUMORES (NEOPLASIAS)	556	24,04	164,73
3	III. ENF. DE LA SANGRE, ORG. HEMATOP. TRASTORNOS INMUNOL.	10	0,43	2,96
4	IV. ENF. ENDOCRINAS NUTRICIONALES Y METABOLICAS	59	2,55	17,48
5	V. TRASTORNOS MENTALES Y DE COMPORTAMIENTO	21	0,91	6,22
6	VI. ENFERMEDADES DEL SISTEMA NERVIOSO	30	1,30	8,89
7	VII. ENFERMEDADES DEL OJO Y SUS ANEXOS	0	0,00	0,00
8	VIII. ENFERMEDADES DEL OIDO Y APOFISIS MASTOIDES	0	0,00	0,00
9	IX. ENFERMEDADES DEL SISTEMA CIRCULATORIO	710	30,70	210,36
10	X. ENFERMEDADES DEL SISTEMA RESPIRATORIO	366	15,82	108,44
11	XI. ENFERMEDADES DEL SISTEMA DIGESTIVO	90	3,89	26,67
12	XII. ENF. DE LA PIEL Y DEL TEJIDO SUBCUTANEO	0	0,00	0,00
13	XIII. ENF. DEL SISTEMA OSTEOMUSCULAR Y TEJIDO CONJUNTIVO	4	0,17	1,19
14	XIV. ENF. DEL SISTEMA GENITOURINARIO	50	2,16	14,81
15	XV. EMBARAZO, PARTO Y PUERPERIO	2	0,09	0,59
16	XVI. CIERTAS AFECCIONES ORIGINADAS EN PERIODO PERINATAL	36	1,56	10,67
17	XVII. MALF. CONGENITAS DEFORMIDAD Y ANOMALIAS CROMOSOMICAS	15	0,65	4,44
18	XVIII. CAUSAS EXTERNAS DE MORTALIDAD	178	7,70	52,74
TOTAL CAUSAS BIEN DEFINIDAS		2216	95,81	656,55
XX. SINTOMAS, SIGNOS Y HALLAZ. ANORM, CLINIC. Y DE LABORATORIO		97	4,19	28,74
TOTAL GENERAL		2313	100,00	685,29

GRAFICO N° 5

Defunciones Generales por Agrupamientos de Causas Provincia de la Pampa Año 2009

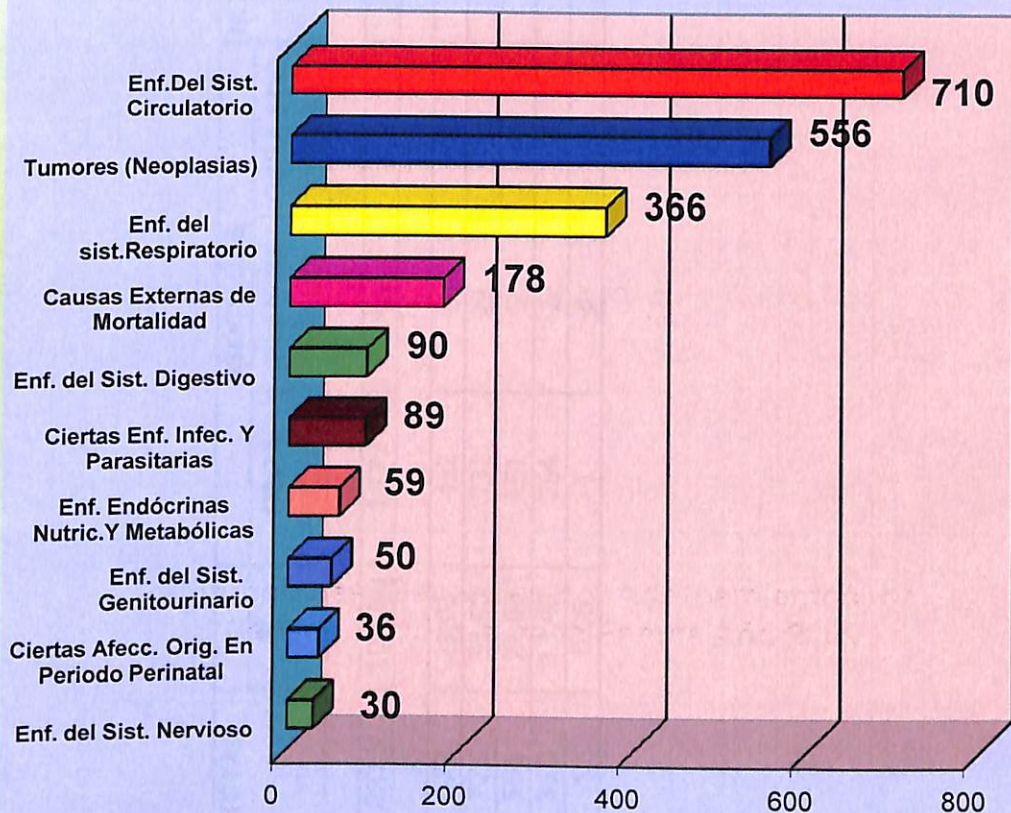


TABLA N°29-DEFUNCIONES GENERALES REGISTRADAS EN LA PROV. DE LA PAMPA AÑO 2009

Clasificadas según asociación a algún sistema de atención de la salud y lugar de ocurrencia

OCURRIO EN	TOTAL	%	ASOCIADAS			NO ASOCIADAS	IGNORADO
			OBRA SOCIAL	PLAN DE SALUD	OBRA SOC. Y PLAN		
TOTAL	2313	100,00	1879	41	2	360	31
ESTABLEC. PUBLICO	672	29,05	432	5	1	222	12
ESTABLEC. PRIVADO	775	33,50	731	29	0	11	4
VIVIENDA PARTICULAR	555	24,00	451	5	1	94	4
OTRO LUGAR	310	13,40	264	2	0	33	11
SIN ESPECIFIC.	1	0,05	1	0	0	0	0

TABLA Nº 30- DEFUNCIONES GENERALES, AÑO 2009
Clasificadas por Grupos Etáreos y Sexo, Según Lista Básica CIE.10

		< de 1		1 a 4		5 a 14		15 a 19		20 a 24		25 a 34		35 a 44		45 a 54		55 a 64		65 a 70		71 y Mas		TOTAL		TOTAL	
		V	M	V	M	V	M	V	M	V	M	V	M	V	M	V	M	V	M	V	M	V	M	V	M	GRAL.	
TOTAL GENERAL		29	27	4	4	10	8	11	8	20	1	46	14	51	16	96	65	179	96	167	80	665	716	1278	1035	2313	
COD.	CAUSA																										
2	Diarrea y gastroenteritis de presunto origen infeccioso	0	0	1	0	0	0	0	0	0	0	0	0	0	0	0	0	0	0	0	0	0	0	1	1	1	2
3	Otras enfermedades infecciosas	0	0	0	1	0	0	0	0	0	0	0	0	0	0	0	0	0	0	0	0	0	0	0	0	1	1
4	Tuberculosis respiratoria	0	0	0	0	0	0	0	0	0	0	0	0	0	0	0	0	0	0	0	0	0	0	1	0	1	1
7	Tetanos	0	0	0	0	0	0	0	0	0	0	0	0	0	0	0	0	0	0	1	0	0	0	0	1	0	1
10	Infección meningocócica	0	0	0	1	0	1	0	0	0	0	0	0	0	0	0	0	0	0	0	0	0	0	0	0	2	2
11	Septicemia	0	0	1	0	0	0	0	0	0	0	1	1	0	0	2	2	9	5	5	2	24	22	42	32	74	
19	Enfermedad por virus de la inmunodeficiencia Humana (V.I.H)	0	0	0	0	0	0	0	0	0	0	0	3	0	3	0	0	0	0	0	0	0	0	0	6	0	6
22	Tripanosomiasis	0	0	0	0	0	0	0	0	0	0	0	0	0	0	0	0	0	0	0	0	1	0	0	1	0	1
24	Resto de ciertas enfermedades infecciosas y parasitarias	0	0	0	0	0	0	0	0	0	0	0	0	0	1	0	0	0	0	0	0	0	0	0	1	0	1
25	Tumores malignos del labio, de la cavidad bucal y de la faringe	0	0	0	0	0	0	0	0	0	0	0	0	0	1	0	2	0	3	0	2	0	0	0	8	0	8
26	Tumor maligno del esófago	0	0	0	0	0	0	0	0	0	0	0	0	0	0	0	5	2	4	0	8	6	3	17	8	25	
27	Tumor maligno del estómago	0	0	0	0	0	0	0	0	0	0	0	0	0	0	0	6	2	1	2	8	3	6	15	7	22	
28	Tumor maligno del colon, del recto y del ano	0	0	0	0	0	0	0	0	0	0	1	1	0	3	1	6	5	5	2	16	18	18	31	27	58	
29	Tumor maligno del hígado y de las vías biliares intrahepáticas	0	0	0	0	0	0	0	0	0	0	0	0	0	0	0	1	1	2	0	6	3	3	9	4	13	
30	Tumor maligno de páncreas	0	0	0	0	0	0	0	0	0	1	0	1	0	1	3	4	2	4	0	7	15	15	18	20	38	
31	Tumor maligno de la laringe	0	0	0	0	0	0	0	0	0	0	0	0	0	0	0	1	1	0	0	3	0	0	4	1	5	
32	Tumor maligno de la tráquea, de los bronquios y del pulmón	0	0	0	0	0	0	0	0	0	0	0	2	2	9	4	26	2	22	2	42	8	8	101	18	119	
33	Melanoma maligno de la piel	0	0	0	0	0	0	0	0	0	0	0	0	0	0	0	0	1	2	0	0	1	1	2	2	4	
34	Tumor maligno de la mama	0	0	0	0	0	0	0	0	0	0	0	0	2	0	7	0	5	0	5	0	19	19	0	38	38	
35	Tumor maligno del cuello del útero	0	0	0	0	0	0	0	0	0	0	0	2	0	3	0	2	0	2	0	1	0	2	0	12	12	
36	Tumor maligno de otras partes y de las no especificadas del útero	0	0	0	0	0	0	0	0	0	0	0	0	0	0	0	2	0	2	0	0	0	5	0	9	9	
37	Tumor maligno del ovario	0	0	0	0	0	0	0	0	0	0	0	0	0	0	0	0	0	0	6	0	22	0	28	0	28	
38	Tumor maligno de la próstata	0	0	0	0	0	0	0	0	0	0	0	0	0	0	0	0	0	6	0	22	0	0	28	0	28	
39	Tumor maligno de la vejiga urinaria	0	0	0	0	0	0	0	0	0	0	0	0	0	0	1	0	1	5	0	10	4	4	15	6	21	
40	Tumor malig. de las meninges, encéfalo y de o/partes del sist. Nerv. Cen.	0	0	0	0	0	0	0	0	0	2	0	1	0	0	0	1	1	3	1	2	1	1	9	3	12	
41	Linfoma no Hodgkin	0	0	0	0	0	0	0	0	0	0	0	0	0	0	2	0	0	0	1	3	1	1	3	4	7	
42	Mieloma múltiple y tumores malignos de células plasmáticas	0	0	0	0	0	0	0	0	0	0	0	0	0	1	0	1	0	0	0	0	0	0	2	0	2	
43	Leucemia	0	0	0	1	0	0	0	0	0	0	0	0	0	0	0	1	2	1	2	3	3	3	5	8	13	
44	Resto de tumores malignos	0	0	1	0	1	0	0	0	0	0	0	0	0	6	5	10	5	12	10	26	31	31	56	51	107	
45	Anemias	0	0	0	0	0	0	0	0	0	0	0	0	0	0	0	0	0	0	2	2	4	4	2	6	8	
46	Diabetes mellitus	0	0	0	0	0	0	0	0	0	0	0	1	0	1	0	4	3	2	3	11	14	14	19	20	39	
47	Desnutrición	0	0	0	0	0	0	0	0	0	0	0	0	0	0	0	1	0	0	0	1	5	5	2	5	7	
48	Trastornos mentales y del comport. debido al uso de sustancias psicoac.	0	0	0	0	0	0	0	0	0	0	0	0	0	2	0	0	1	1	0	1	0	0	4	1	5	
49	Meningitis	0	0	0	0	0	0	0	0	0	0	0	0	0	0	0	0	0	0	0	0	0	1	0	1	1	
50	Enfermedad de Alzheimer	0	0	0	0	0	0	0	0	0	0	0	0	0	0	0	0	0	1	0	2	7	7	3	7	10	

TABLA Nº 30- DEFUNCIONES GENERALES, AÑO 2009
Clasificadas por Grupos Etáreos y Sexo, Según Lista Básica CIE.10

57 23 243 265

COD.	CAUSA	< de 1		1 a 4		5 a 14		15 a 19		20 a 24		25 a 34		35 a 44		45 a 54		55 a 64		65 a 70		71 y Mas		Total		TOTAL GRAL.	
		V	M	V	M	V	M	V	M	V	M	V	M	V	M	V	M	V	M	V	M	V	M	V	M		
51	Fiebre reumática aguda y enfermedades cardíacas reumáticas crónicas	0	0	0	0	0	0	0	0	0	0	0	0	0	0	0	0	2	0	0	0	0	0	0	4	1	5
52	Enfermedades hipertensivas	0	0	0	0	0	0	0	0	0	0	1	0	1	0	1	1	2	1	4	3	20	18	29	23	52	
53	Enfermedades isquémicas del corazón	0	0	0	0	0	0	0	0	0	1	0	5	1	13	2	23	8	10	6	58	41	110	58	168		
54	Otras enfermedades del corazón	0	0	0	0	0	0	1	0	0	1	0	5	1	12	4	22	10	16	10	106	140	162	166	328		
55	Enfermedades cerebrovasculares	0	0	0	0	0	0	0	0	1	0	2	0	2	0	6	2	3	2	5	3	49	54	68	61	129	
56	Aterosclerosis	0	0	0	0	0	0	0	0	0	0	0	0	0	0	0	0	0	0	0	0	2	2	2	2	4	
57	Resto de enfermedades del sistema circulatorio	0	0	0	0	0	0	0	0	0	0	0	1	0	0	0	2	2	1	1	8	9	12	12	24		
58	Influenza (Gripe)	0	0	0	0	0	0	0	0	0	0	0	0	0	0	0	1	1	0	0	0	0	0	2	1	3	
59	Neumonía	2	1	0	0	0	2	0	1	1	0	5	3	3	2	4	3	6	6	15	4	67	93	103	115	218	
61	Enfermedades crónicas de las vías respiratorias inferiores	0	0	0	0	0	0	0	0	0	1	0	0	0	2	1	7	0	3	0	18	9	31	10	41		
62	Resto de enfermedades del sistema respiratorio	0	0	0	0	2	1	0	0	0	2	0	1	1	1	4	5	3	4	4	29	45	46	58	104		
63	Úlcera gástrica y duodenal	0	0	0	0	0	0	0	0	0	0	0	0	0	0	0	0	0	0	0	0	0	1	0	1	1	
64	Enfermedades del hígado	0	0	0	0	0	0	0	0	0	0	0	3	0	2	1	5	3	2	4	11	3	23	11	34		
65	Enfermedades renales, glomerulares y tubulointersticiales	0	0	0	0	0	0	0	0	2	0	0	0	2	0	0	2	1	3	1	19	13	28	15	43		
67	Otras muertes obstétricas directas	0	0	0	0	0	0	0	0	0	0	1	0	0	0	0	0	0	0	0	0	0	0	0	0	1	1
68	Muertes obstétricas indirectas	0	0	0	0	0	0	0	0	0	0	1	0	0	0	0	0	0	0	0	0	0	0	0	0	1	1
69	Ciertas afecciones originadas en el periodo perinatal	20	16	0	0	0	0	0	0	0	0	0	0	0	0	0	0	0	0	0	0	0	0	0	20	16	36
70	Malformaciones congénitas, deformidades y anomalías cromosómicas	4	9	0	0	0	0	0	1	0	0	0	0	0	0	0	1	0	0	0	0	0	0	0	5	10	15
71	Síntomas, signos y hallazgos anorm. no clas. en o/ parte	1	0	0	0	0	0	0	0	0	0	0	0	0	1	0	3	2	6	2	32	50	43	54	97		
72	Todas las demás enfermedades ~	2	0	0	0	1	0	0	0	1	0	3	2	2	0	3	3	10	7	5	6	30	44	57	62	119	
73	Accidentes de transporte	0	0	1	0	5	3	7	3	5	1	9	2	8	0	12	5	2	2	5	1	3	3	57	20	77	
74	Caidas	0	0	0	0	0	0	0	0	1	0	0	0	0	0	1	0	0	0	0	0	0	7	2	7	9	
76	Exposición al humo, fuego y llamas	0	0	0	0	0	0	0	0	0	0	0	0	0	0	3	1	0	0	0	0	0	0	3	1	4	
77	Envenenamiento accidental por, y por exposición a sust. nocivas	0	0	0	0	0	0	0	1	0	0	0	0	1	0	0	0	0	0	0	0	1	0	2	1	3	
78	Lesiones autoinfligidas intencionalmente	0	0	0	0	0	1	2	0	5	0	9	0	5	2	3	6	4	1	2	0	8	0	38	10	48	
79	Agresiones	0	0	0	0	1	0	1	1	2	0	5	0	2	0	0	2	1	0	1	1	1	0	14	4	18	
80	Todas las demás causas externas	0	1	0	1	0	0	1	0	2	0	3	1	1	0	1	0	1	1	0	3	3	12	7	19		

25 8 114 147

COD.	CAUSA	< de 1		1 a 4		5 a 14		15 a 19		20 a 24		25 a 34		35 a 44		45 a 54		55 a 64		65 a 70		71 y Mas		Otros Años		Total	
		V	M	V	M	V	M	V	M	V	M	V	M	V	M	V	M	V	M	V	M	V	M	V	M	General	
C530	TUMOR MALIGNO DEL ENDOCERVIX	0	0	0	0	0	0	0	0	0	0	1	0	0	0	0	0	0	0	0	1	0	0	0	0	0	2
C539	TUMOR MALIGNO DEL CUELLO DEL UTERO SIN	0	0	0	0	0	0	0	0	0	0	1	0	3	0	2	0	2	0	1	0	1	0	0	0	0	10
C541	TUMOR MALIGNO DEL ENDOMETRIO	0	0	0	0	0	0	0	0	0	0	0	0	0	0	0	1	0	1	0	3	0	0	0	0	5	
C55X	TUMOR MALIGNO DEL UTERO PARTE NO	0	0	0	0	0	0	0	0	0	0	0	0	2	0	0	0	3	0	0	0	0	2	0	0	0	7
C56X	TUMOR MALIGNO DEL OVARIO	0	0	0	0	0	0	0	0	0	0	0	0	0	0	2	0	2	0	0	0	0	5	0	0	0	9
C579	TUMOR MALIGNO DE ORGANO GENITAL FEMENINO	0	0	0	0	0	0	0	0	0	0	0	0	0	0	0	1	0	1	0	1	0	0	0	0	3	
C609	TUMOR MALIGNO DEL PENE PARTE NO	0	0	0	0	0	0	0	0	0	0	0	0	0	0	0	0	1	0	0	0	0	0	0	0	1	
C61X	TUMOR MALIGNO DE LA PROSTATA	0	0	0	0	0	0	0	0	0	0	0	0	0	0	0	0	6	0	22	0	0	0	0	0	0	28
C629	TUMOR MALIGNO DEL TESTICULO NO	0	0	0	0	0	0	0	0	0	0	0	0	0	0	1	0	1	0	1	0	0	0	0	0	3	
C64X	TUMOR MALIGNO DEL RIÑON EXCEPTO DE LA	0	0	0	0	0	0	0	0	0	0	0	0	0	2	0	0	0	2	3	2	1	0	0	1	2	13
C679	TUMOR MALIGNO DE LA VEJIGA URINARIA	0	0	0	0	0	0	0	0	0	0	0	0	0	0	1	0	1	5	0	10	5	0	0	1	0	23
C688	LESION DE SITIOS CONTIGUOS DE LOS	0	0	0	0	0	0	0	0	0	0	0	0	0	0	0	0	0	0	0	1	0	0	0	0	0	1
C693	TUMOR MALIGNO DE LA COROIDES	0	0	0	0	0	0	0	0	0	0	0	0	0	0	0	1	0	0	0	0	0	0	0	0	0	1
C710	TUMOR MALIGNO DEL CEREBRO EXCEPTO	0	0	1	0	0	0	0	0	0	1	0	1	0	0	0	1	1	2	0	2	1	0	0	0	1	11
C716	TUMOR MALIGNO DEL CEREBELO	1	0	0	0	0	0	0	0	0	0	0	0	0	0	0	0	1	0	0	0	0	0	0	0	0	2
C718	LESION DE SITIOS CONTIGUOS DEL ENCEFALO	0	0	0	0	0	0	0	0	0	1	0	0	0	0	0	0	0	0	0	0	0	0	0	0	0	1
C759	TUMOR MALIGNO DE GLANDULA ENDOCRINA NO	0	0	0	0	0	0	0	0	0	0	0	0	0	0	0	0	0	0	1	1	0	0	0	0	0	2
C762	TUMOR MALIGNO DEL ABDOMEN	0	0	0	0	0	0	0	0	0	0	0	0	0	0	0	0	0	0	0	0	2	0	0	0	0	2
C80X	TUMOR MALIGNO DE SITIOS NO ESPECIFICADOS	0	0	0	0	0	0	0	0	0	0	0	0	0	2	4	3	2	2	4	13	7	0	0	0	0	37
C829	LINFOMA NO HODGKIN FOLICULAR SIN OTRA	0	0	0	0	0	0	0	0	0	0	0	0	0	0	0	0	0	0	1	0	0	0	0	0	0	1
C839	LINFOMA NO HODGKIN DIFUSO SIN OTRA	0	0	0	0	0	0	0	0	0	0	0	0	0	0	0	0	0	0	1	0	0	0	0	0	0	1
C859	LINFOMA NO HODGKIN NO ESPECIFICADO	0	0	0	0	0	0	0	0	0	0	0	0	0	0	1	0	0	0	0	1	1	0	0	0	0	3
C900	MIELOMA MULTIPLE	0	0	0	0	0	0	0	0	0	0	0	0	0	1	0	1	0	0	0	0	0	0	0	0	0	2
C910	LEUCEMIA LINFOBLASTICA AGUDA	0	0	0	0	0	0	0	0	0	0	0	0	0	0	0	0	0	0	1	0	0	0	0	0	0	1
C911	LEUCEMIA LINFOCITICA CRONICA	0	0	0	0	0	0	0	0	0	0	0	0	0	0	0	0	0	1	1	0	0	0	0	0	0	2
C920	LEUCEMIA MIELOIDE AGUDA	0	0	0	0	0	0	0	0	0	0	0	0	0	0	1	0	0	1	0	1	0	0	0	0	0	3
C921	LEUCEMIA MIELOIDE CRONICA	0	0	0	0	0	0	0	0	0	0	0	0	0	0	0	0	0	0	1	0	0	0	0	0	0	1
C942	LEUCEMIA MEGACARIOBLASTICA AGUDA	0	1	0	0	0	0	0	0	0	0	0	0	0	0	0	0	0	0	0	0	0	0	0	0	0	1
C950	LEUCEMIA AGUDA CELULAS DE TIPO NO	0	0	0	0	0	0	0	0	0	0	0	0	0	0	0	0	0	0	0	0	2	0	0	0	0	2
C959	LEUCEMIA NO ESPECIFICADA	0	0	0	0	0	0	0	0	0	0	0	0	0	0	0	1	1	0	0	0	0	0	0	1	3	
D469	SINDROME MIELODISPLASICO SIN OTRA	0	0	0	0	0	0	0	0	0	0	0	0	0	0	0	0	0	1	0	0	0	0	0	0	0	1
D539	ANEMIA NUTRICIONAL NO ESPECIFICADA	0	0	0	0	0	0	0	0	0	0	0	0	0	0	0	0	0	0	0	2	0	0	0	0	0	2
D619	ANEMIA APLASTICA SIN OTRA	0	0	0	0	0	0	0	0	0	0	0	0	0	0	0	0	0	1	0	1	0	0	0	0	0	2
D649	ANEMIA DE TIPO NO ESPECIFICADO	0	0	0	0	0	0	0	0	0	0	0	0	0	0	0	0	0	0	2	1	0	0	0	0	0	3
D696	TROMBOCITOPENIA NO ESPECIFICADA	0	0	0	0	0	0	0	0	0	0	0	0	0	0	0	0	0	0	0	1	0	0	0	0	0	1
D70X	AGRANULOCITOSIS	0	0	0	0	0	0	0	0	0	0	0	0	0	0	0	0	0	0	0	1	0	0	0	0	0	1
D849	INMUNODEFICIENCIA NO ESPECIFICADA	0	0	0	0	0	0	0	0	0	0	0	0	0	0	0	0	1	0	0	0	0	0	0	0	0	1
E10X	DIABETES MELLITUS INSULINODEPENDIENTE	0	0	0	0	0	0	0	0	0	0	0	0	0	0	0	0	0	0	0	1	0	0	0	0	0	1
E100	DIABETES MELLITUS INSULINODEPENDIENTE	0	0	0	0	0	0	0	0	0	0	0	0	0	0	0	0	0	0	1	0	0	0	0	0	0	1
E109	DIABETES MELLITUS INSULINODEPENDIENTE	0	0	0	0	0	0	0	0	0	0	0	1	0	0	0	0	0	0	1	1	0	0	0	0	0	3
E119	DIABETES MELLITUS NO INSULINODEPENDIENTE	0	0	0	0	0	0	0	0	0	0	0	0	0	0	2	0	1	0	0	2	0	0	0	0	0	5
E14X	DIABETES MELLITUS NO ESPECIFICADA	0	0	0	0	0	0	0	0	0	0	0	0	0	0	0	0	1	0	0	0	0	0	0	0	0	1
E140	DIABETES MELLITUS NO ESPECIFICADA CON	0	0	0	0	0	0	0	0	0	0	0	0	0	0	0	1	0	0	0	0	0	0	0	0	0	1
E147	DIABETES MELLITUS NO ESPECIFICADA CON	0	0	0	0	0	0	0	0	0	0	0	0	0	0	0	1	0	0	0	0	0	0	0	0	0	1
E149	DIABETES MELLITUS NO ESPECIFICADA SIN	0	0	0	0	0	0	0	0	0	0	1	0	0	0	0	2	2	0	2	9	11	0	0	0	0	27
E249	SINDROME DE CUSHING NO ESPECIFICADO	0	0	0	0	0	0	0	0	0	1	0	0	0	0	0	0	0	0	0	0	0	0	0	0	0	1
E43X	DESNUTRICION PROTEICOCALORICA SEVERA NO	0	0	0	0	0	0	0	0	0	0	0	0	0	0	0	0	0	0	0	1	0	0	0	0	0	1
E46X	DESNUTRICION PROTEICOCALORICA NO	0	0	0	0	0	0	0	0	0	0	0	0	0	0	1	0	0	0	1	4	0	0	0	0	0	6

COD.	CAUSA	< de 1		1 a 4		5 a 14		15 a 19		20 a 24		25 a 34		35 a 44		45 a 54		55 a 64		65 a 70		71 y Mas		Otros Años		Total	
		V	M	V	M	V	M	V	M	V	M	V	M	V	M	V	M	V	M	V	M	V	M	V	M	General	
X947	AGRESION CON DISPARO DE RIFLE ESCOPETA	0	0	0	0	0	0	0	0	0	0	0	0	0	1	0	0	0	0	0	0	0	0	0	0	0	1
X950	AGRESION CON DISPARO DE OTRAS ARMAS DE	0	0	1	0	0	0	0	0	0	0	0	0	0	2	0	0	1	0	0	0	0	0	0	0	0	4
X954	AGRESION CON DISPARO DE OTRAS ARMAS DE	0	0	0	0	0	0	0	0	1	0	0	0	0	0	0	0	0	0	0	0	0	0	0	0	1	
X990	AGRESION CON OBJETO CORTANTE EN	0	0	0	0	0	0	1	0	1	0	1	0	0	0	0	0	0	0	0	0	0	0	0	0	0	3
X992	AGRESION CON OBJETO CORTANTE EN	0	0	0	0	1	0	0	0	0	0	0	0	0	0	0	0	0	0	0	0	0	0	0	0	1	
X999	AGRESION CON OBJETO CORTANTE EN LUGAR	0	0	0	0	0	0	0	0	1	0	0	0	0	0	0	0	0	0	0	0	0	0	0	0	1	
Y00X	AGRESION CON OBJETO ROMO O SIN FILO	0	0	0	0	0	0	0	0	0	0	0	0	0	0	0	0	0	0	0	0	0	0	0	0	1	
Y014	AGRESION POR EMPUJON DESDE UN LUGAR	0	0	0	0	0	1	0	0	0	0	0	0	0	0	0	0	0	0	1	0	0	0	0	0	1	
Y044	AGRESION CON FUERZA CORPORAL EN CALLES	0	0	0	0	0	0	0	0	1	0	0	0	0	0	0	0	0	0	0	0	0	0	0	0	1	

2257

**Tabla N° 31 - Defunciones de 1 a 4 años, por causas seleccionadas según Programas Provinciales y Tasas por cien mil habitantes
Provincia de La Pampa - Año 2009**

POBLACION: 21014

CAUSAS DE PROGRAMAS PROVINCIALES	Valores Absolutos	Porcentajes	Tasas por Cien Mil Hab.
TOTAL DEFUNCIONES DE 1 a 4 AÑOS	8	100,00	38,07
TRASTORNOS ENDOCRINOS, NUTRICIONALES y ANEMIAS		0,00	0,00
Diabetes (E10- E14)		0,00	0,00
Trastornos Nutricionales (E40 - E46)		0,00	0,00
Anemias (D50 - D64)		0,00	0,00
PREVENIBLES POR INMUNIZACION	0	0,00	0,00
Sarampion (B05)		0,00	0,00
Tetanos (A33 - A35)		0,00	0,00
Meningitis TBC (A17,0)		0,00	0,00
INFECCIONES RESPIRATORIAS AGUDAS	0	0,00	0,00
Neumonía (J12 - J18)		0,00	0,00
Influenza (J10 - J11)		0,00	0,00
Bronquitis y bronquiolitis Agudas (J22)		0,00	0,00
Infecciones Respiratorias Agudas (J22)		0,00	0,00
Neumonía por Aspiración (J69)		0,00	0,00
Bronquitis Crónicas y Sin Especificar (J42)		0,00	0,00
Resto de Enfermedades Respiratorias		0,00	0,00
INFECCIONES	4	50,00	19,03
Septicemia (A40 - A41)	1	12,50	4,76
Infección Meningococcica (A39)	1	12,50	4,76
Infecciones Intestinales (A00 - A09)	2	25,00	9,52
Trast. De Liq. Electrol. Y del Equilibrio		0,00	0,00
Acido Basico (E57)		0,00	0,00
Resto de Enfermedades Infecciosas		0,00	0,00
ANOMALIAS CONGENITAS	0	0,00	0,00
Hidrocefalo congénito y espina bífida (Q03,Q05)			
Otras Malformaciones Congénitas Del Sistema Nervioso (Q00-Q02, Q04,Q06-Q07)		0,00	0,00
Malformaciones Congénitas Del Corazón(Q20-Q24)		0,00	0,00
Otras Malformaciones Congénitas Del Sistema circulatorio (Q25-Q28)		0,00	0,00
Síndrome De Down y Otras Anomalías cromosómicas (Q90-Q99)		0,00	0,00
Otras malformaciones Congénitas (Q10-Q18,Q30-Q89)		0,00	0,00
CAUSAS VIOLENTAS	2	25,00	9,52
Accidentes de Transporte (V01-V99)	1	12,50	4,76
Ahogamiento y Sumersion (W65-W74)		0,00	0,00
Exposición Al Fuego (X00 - X09)		0,00	0,00
Agresiones (X85 - Y09)		0,00	0,00
Otros Accidentes que obstruyen la respiración (W75-W84)	1	12,50	4,76
TUMORES MALIGNOS (C00-C97)	2	25,00	9,52
Leucemia (C91-C95)		0,00	0,00
Resto De Tumores Malignos (C00-C90, C96-C97)	2	25,00	9,52
RESTO GENERAL			

Fuente: Censo Poblacional Año 2001

Tabla N°32

Defunciones Generales de 1 a 44 Años, registradas en la Provincia de La Pampa - Año 2009

Clasificadas por Grupos Etáreos , Sexo y Causas según C.I.E. 10

C A U S A S	TOTAL	1 a 4		5 a 14		15 a 19		20 a 24		25 a 34		35 a 44	
		V	M	V	M	V	M	V	M	V	M	V	M
I. CIERTAS ENF. INFECCIOSAS Y PARASITARIAS	10	2	2	0	1	0	0	0	0	1	1	3	0
II. TUMORES (NEOPLASIAS)	23	1	1	1	0	0	0	0	0	3	3	5	9
III. ENF. DE LA SANGRE, ORG. HEMATOP. Y TRAST. INMUNOLOG.	0	0	0	0	0	0	0	0	0	0	0	0	0
IV. ENF. ENDOCRINAS NUTRICION. Y METABOLICAS	2	0	0	0	0	0	0	0	0	0	1	1	0
V. TRASTORNOS MENTALES Y DEL COMPORTAMIENTO	1	0	0	0	0	0	0	0	0	1	0	0	0
VI. ENF. DEL SISTEMA NERVIOSO	3	0	0	1	0	0	0	1	0	0	0	1	0
VII. ENF. DEL OJO Y SUS ANEXOS	0	0	0	0	0	0	0	0	0	0	0	0	0
VIII. ENF. DEL OIDO Y APOFISIS MASTOIDES	0	0	0	0	0	0	0	0	0	0	0	0	0
IX. ENF. DEL SISTEMA CIRCULATORIO	23	0	0	0	0	0	1	1	0	5	0	14	2
X. ENF. DEL SISTEMA RESPIRATORIO	25	0	0	2	3	0	1	1	0	8	3	4	3
XI. ENF. DEL SISTEMA DIGESTIVO	6	0	0	0	0	0	0	0	0	2	1	3	0
XII. ENF. DE LA PIEL Y DEL TEJ. SUBCUTANEO	0	0	0	0	0	0	0	0	0	0	0	0	0
XIII. ENF. DEL SIST. OSTEOMUSCULAR Y TEJ. CONJUNT.	0	0	0	0	0	0	0	0	0	0	0	0	0
XIV. ENF. DEL SIST. GENITOURINARIO	5	0	0	0	0	0	0	2	0	0	0	3	0
XV. EMBARAZO, PARTO Y PUERPERIO	2	0	0	0	0	0	0	0	0	0	2	0	0
XVII. MALF. CONGENITAS DEFORM. Y ANOM. CROMOSOM.	1	0	0	0	0	0	1	0	0	0	0	0	0
XVIII. SINT. SIGNOS Y HALLAZ. ANORM. CLINIC. Y DE LAB.	0	0	0	0	0	0	0	0	0	0	0	0	0
XX. TRAUMAT., ENVENEN. Y OTRAS CAUSAS EXTERNAS	92	1	1	6	4	11	5	15	1	26	3	17	2
TOTAL GENERAL	193	4	4	10	8	11	8	20	1	46	14	51	16

Tabla N°33

**Total de Defunciones de 45 a 64 años, agrupadas por Causas en Grandes Capítulos C.I.E 10 -
Prov. de La Pampa - Año 2009**

C A U S A S	TOTAL GENERAL	De 45 a 64 Años
I. CIERTAS ENF. INFECCIOSAS Y PARASITARIAS	89	22
II. TUMORES (NEOPLASIAS)	556	151
III. ENF. DE LA SANGRE, ORG. HEMATOP. Y TRAST. INMUNOLOG.	10	0
IV. ENF. ENDOCRINAS NUTRICION. Y METABOLICAS	59	9
V. TRASTORNOS MENTALES Y DE COMPORTAMIENTO	21	3
VI. ENF. DEL SISTEMA NERVIOSO	30	4
VII. ENF. DEL OJO Y SUS ANEXOS	0	0
VIII. ENF. DEL OIDO Y APOFISIS MASTOIDES	0	0
IX. ENF. DEL SISTEMA CIRCULATORIO	710	119
X. ENF. DEL SISTEMA RESPIRATORIO	366	43
XI. ENF. DEL SISTEMA DIGESTIVO	90	28
XII. ENF. DE LA PIEL Y DEL TEJ. SUBCUTANEO	0	0
XIII. ENF. DEL SIST. OSTEOMUSCULAR Y TEJ. CONJUNT.	4	2
XIV. ENF. DEL SIST. GENITOURINARIO	50	3
XV. EMBARAZO, PARTO Y PUERPERIO	2	0
XVI. CIERTAS AFEC. ORIGIN. EN PERIODO PERINATAL	36	0
XVII. MALF. CONGENITAS DEFORM. Y ANOM. CROMOSOM.	15	1
XVIII. SINT. SIGNOS Y HALLAZ. ANORM. CLINIC. Y DE LAB.	97	6
XX. CAUSAS EXTERNAS DE MORTALIDAD	178	45
TOTAL GENERAL	2313	436

Tabla N°34
Total de Defunciones, de 1 a 64 años,
por causas agrupadas en Grandes Capítulos, de acuerdo a la Lista
de Tabulación N°1 para la mortalidad. - Prov. de La Pampa - Año 2009

C A U S A S	TOTAL GENERAL	De 1 a 64 Años
I. CIERTAS ENF. INFECCIOSAS Y PARASITARIAS	89	32
II. TUMORES (NEOPLASIAS)	556	174
III. ENF. DE LA SANGRE, ORG. HEMATOP. Y TRAST. INMUNOLOG.	10	0
IV. ENF. ENDOCRINAS NUTRICION. Y METABOLICAS	59	11
V. TRASTORNOS MENTALES Y DE COMPORTAMIENTO	21	4
VI. ENF. DEL SISTEMA NERVIOSO	30	7
VII. ENF. DEL OJO Y SUS ANEXOS	0	0
VIII. ENF. DEL OIDO Y APOFISIS MASTOIDES	0	0
IX. ENF. DEL SISTEMA CIRCULATORIO	710	142
X. ENF. DEL SISTEMA RESPIRATORIO	366	68
XI. ENF. DEL SISTEMA DIGESTIVO	90	34
XII. ENF. DE LA PIEL Y DEL TEJ. SUBCUTANEO	0	0
XIII. ENF. DEL SIST. OSTEOMUSCULAR Y TEJ. CONJUNT.	4	2
XIV. ENF. DEL SIST. GENITOURINARIO	50	8
XV. EMBARAZO, PARTO Y PUERPERIO	2	2
XVI. CIERTAS AFEC. ORIGIN. EN PERIODO PERINATAL	36	0
XVII. MALF. CONGENITAS DEFORM. Y ANOM. CROMOSOM.	15	2
XVIII. SINT. SIGNOS Y HALLAZ. ANORM. CLINIC. Y DE LAB.	97	6
XX. CAUSAS EXTERNAS DE MORTALIDAD	178	137
TOTAL GENERAL	2313	629

CUADRO N°1

Cuadro Comparativo de los Hechos Vitales Registrados en la Prov. de La Pampa - Período 1989-2009

AÑO	POBLACION	TASA DE NATALIDAD	TASA DE MORTALIDAD GENERAL	TASA DE MORTALIDAD INFANTIL
1989	245049	23,1	7,4	24,1
1990	249129	23,3	7,5	21,6
1991	259996	23,3	7,1	17,7
1992	266417	22,2	7,1	20,7
1993	270115	20,8	7,3	17,3
1994	273888	20,8	7,0	13,9
1995	277275	20,5	7,5	16,4
1996	281090	20,4	7,1	11,7
1997	287208	21,1	7,2	11,4
1998	292494	18,8	7,3	12,4
1999	295874	18,6	7,4	15,1
2000	299337	18,5	7,3	14,5
2001	299134	17,9	7,1	11,0
2002	302273	17,5	7,4	12,3
2003	305708	18,7	7,8	10,8
2004	309001	17,9	7,5	14,4
2005	321653	16,9	7,1	9,4
2006	325626	16,5	7,0	8,2
2007	329576	16,1	7,5	10,0
2008	333550	16,4	7,0	12,2
2009	337521	16,0	6,8	10,4

GRAFICO N° 9

COMPARATIVO DE LOS HECHOS VITALES REGISTRADOS EN LA PROV. DE LA PAMPA 1999 - 2009

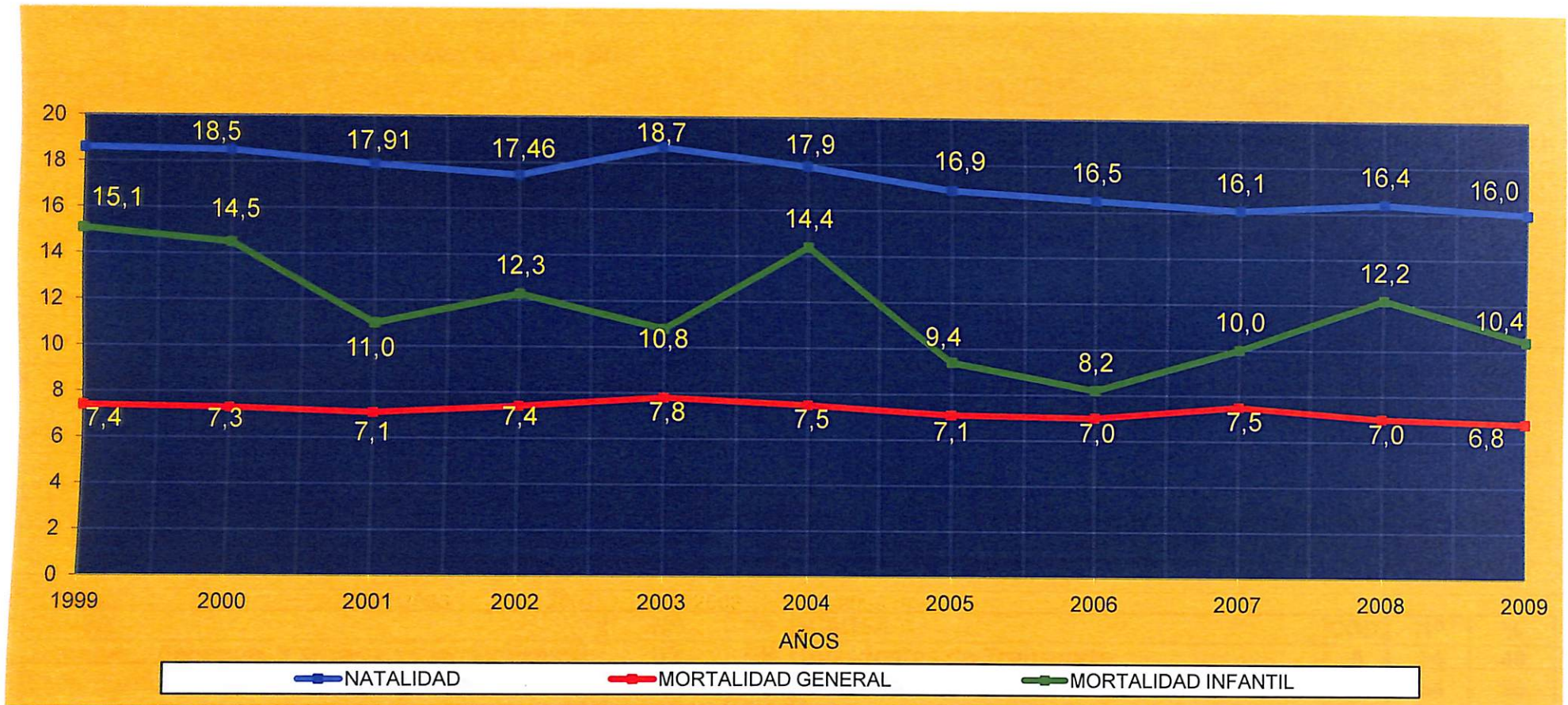
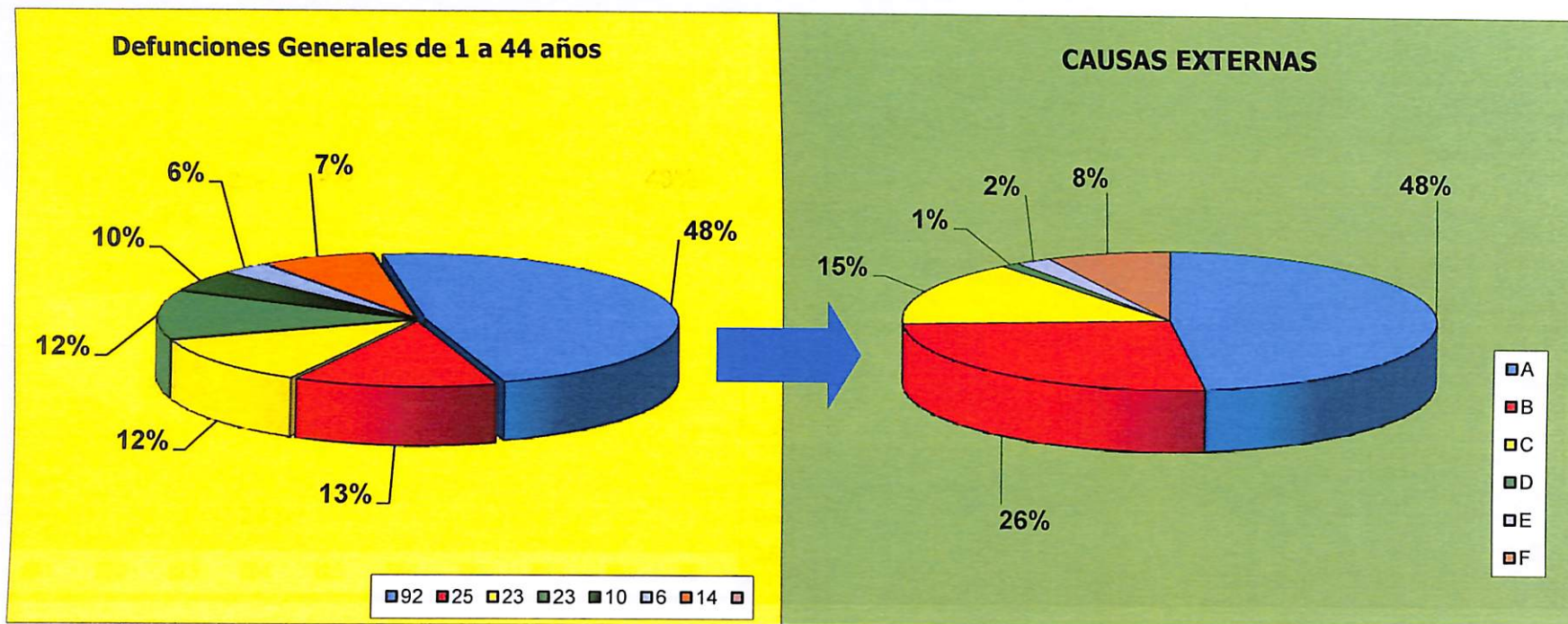


GRAFICO N° 6 - Defunciones Generales de 1 a 44 años, registradas en la Prov. de La Pampa. - Año 2009 Clasificadas por Grandes Grupos de Causas, según C.I.E. 10

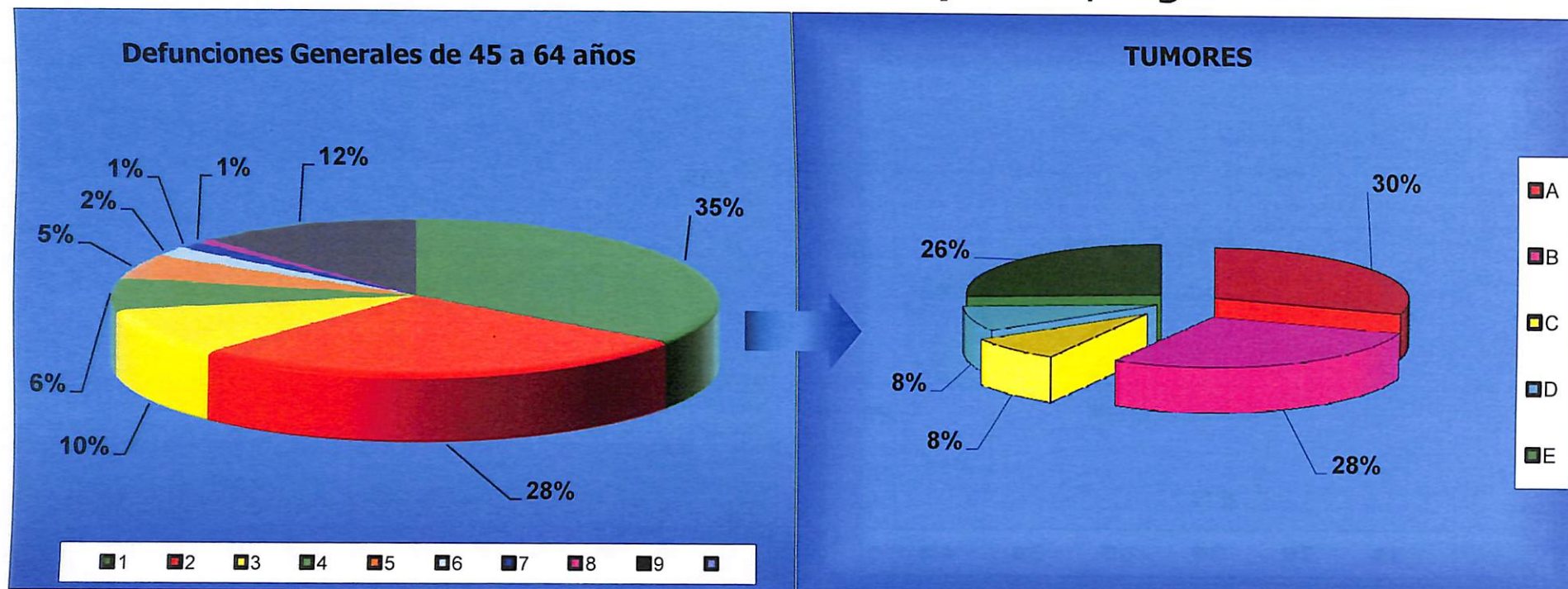


CAUSA	Nº	%
Traumat., Envenen. Y Otras Causas Externas	92	48
Enfermedades del Sist. Respiratorio	25	13
Tumores (neoplasias)	23	12
Enf. del Sist. Circulatorio	23	12
Ciertas enf. Infec. Y parasitarias	10	5
Enfermedades del Sist. Digestivos	6	3
Resto de causas	14	7
TOTAL GENERAL	193	100

CAUSA	COD.	Nº	%
Accidentes de Transporte	A	44	48
Suicidio	B	24	26
Agresiones	C	14	15
Caidas Accidentales	D	1	1
Envenenamiento accidental	E	2	2
Todas las demas causas externas	F	7	8
TOTAL GENERAL		92	100

GRAFICO N° 7 - Defunciones Generales de 45 a 64 años, registradas en la Prov. de La Pampa. - Año 2009

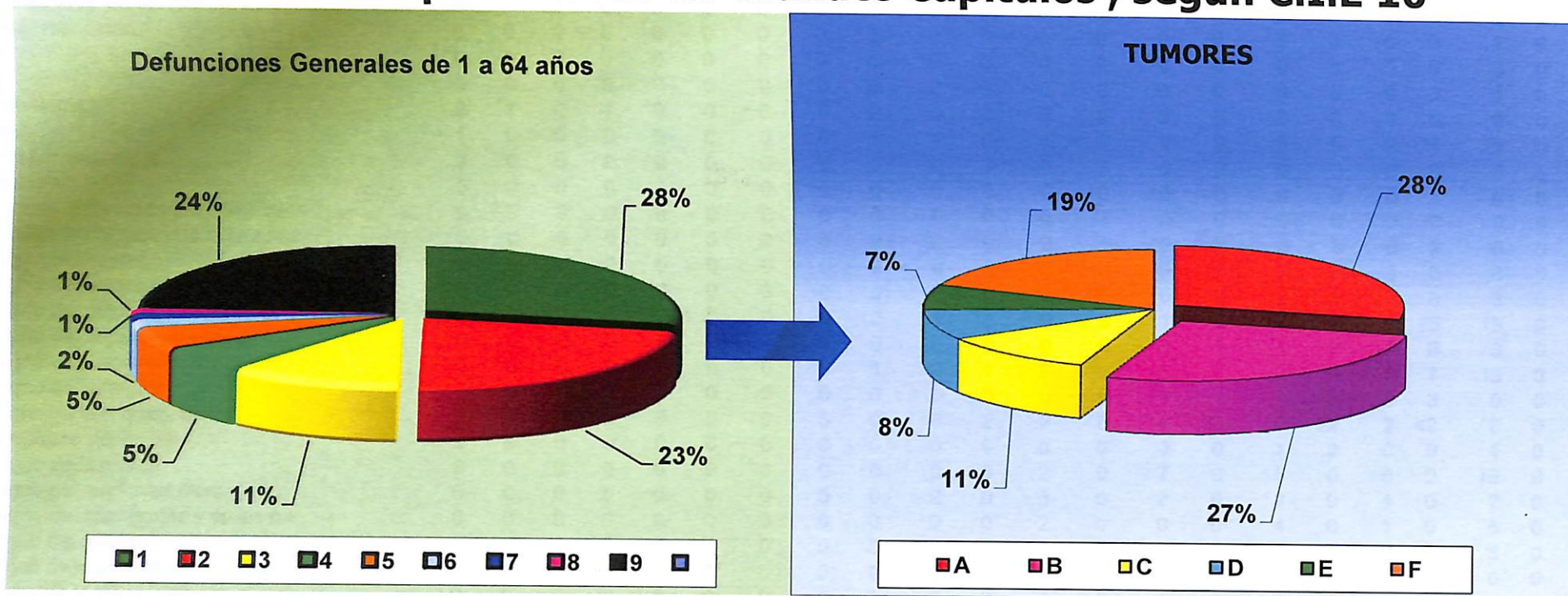
Clasificadas por Causas en Grandes Capítulos, según C.I.E 10



CAUSA	COD.	Nº	%	CAUSA	COD.	Nº	%
Tumores (neoplasias)	1	151	35	TUM. MAL. DE LOS ORGANOS DIGESTIVOS	A	45	30
Enf. del Sist. Circulatorio	2	119	28	TUM. MAL. DE LOS ORGANOS RESPIRATORIOS	B	43	28
Enf. del Sist. Respiratorio	3	43	10	TUM. MAL. DE LOS ORGANOS FEMENINOS	C	12	8
Enf. del Sist. Digestivo	4	28	6	TUM. MAL. MAMA	D	12	8
Ciertas enf. Infecciosas y parasitarias	5	22	5	RESTO TUMORES MALIGNOS	E	39	26
Enf. Endócrinas nutricion. y metabólicas	6	9	2	TOTAL GENERAL		151	100
Sígnos, síntomas y Afecciones mal definidas	7	6	1				
Enf. Del Sistema Nervioso	8	4	1				
Resto de causas	9	54	12				
TOTAL GENERAL		436	100				

GRAFICO N° 8 - Defunciones Generales de 1 a 64 años, registradas en la Prov. de La Pampa. - Año 2009

Clasificadas por Causas en Grandes Capítulos , según C.I.E 10



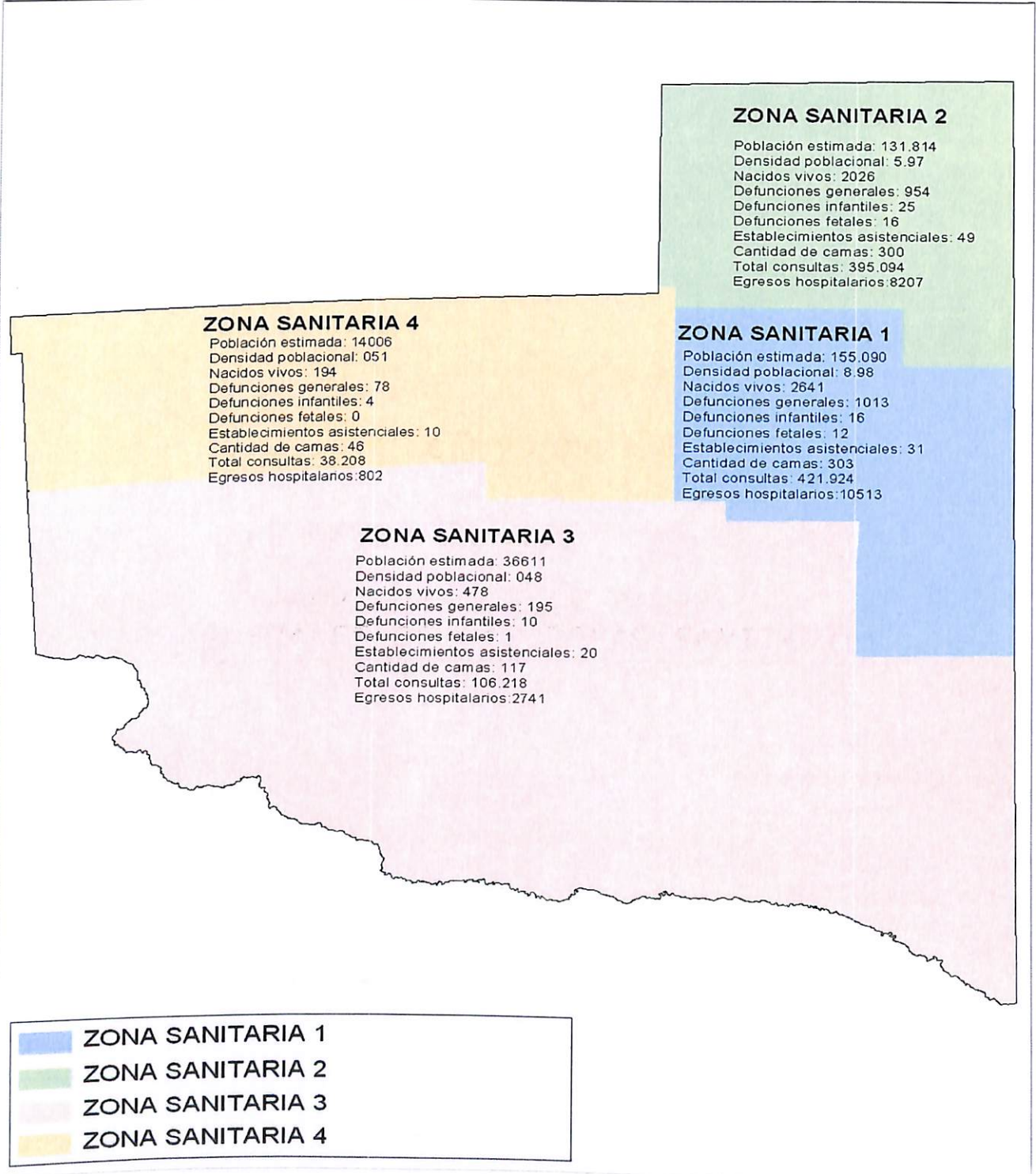
CAUSA	COD.	Nº	%	CAUSA	COD.	Nº	%
Tumores (neoplasias)	1	174	28	TUM. MAL. DE LOS ORGANOS DIGESTIVOS	A	49	28
Enf. del Sist. Circulatorio	2	142	23	TUM. MAL. DE LOS ORGANOS RESPIRATORIOS.	B	47	27
Enf. del Sist. Respiratorio	3	68	11	TUM. MAL. DE LOS ORGANOS FEMENINOS	C	19	11
Enf. del Sist. Digestivo	4	34	5	TUM. MAL. MAMA	D	14	8
Ciertas Enf. Infecciosas y parasitarias	5	32	5	TUM. MAL. DE SITIOS MAL DEFINIDOS,SEC.	E	12	7
Enf. Endócrinas nutricion. y metabólicas	6	11	2	RESTO TUMORES MALIGNOS	F	33	19
Enf. del Sistema Genitourinario	7	8	1	TOTAL GENERAL		174	100
Enf. del Sistema Nervioso	8	7	1				
Resto de causas	9	153	24				
TOTAL GENERAL		629	100				

	< de 1		1 a 4		5 a 14		15 a 19		20 a 24		25 a 34		35 a 44		45 a 54		55 a 64		65 a 70		71 y mas		Ignorado	Total		
	V	M	V	M	V	M	V	M	V	M	V	M	V	M	V	M	V	M	V	M	V	M	V	M		
2 Diarrea y gastroenteritis de presunto			0	0	0	0	0	0	0	0	0	0	0	0	0	0	0	0	0	0	1	0	0	0	1	
3 Otras enfermedades infecciosas			1	0	0	0	0	0	0	0	0	0	0	0	0	0	0	0	0	0	0	0	0	0	1	
4 Tuberculosis respiratoria			0	1	0	0	0	0	0	0	0	0	0	0	0	0	0	0	0	0	0	0	0	0	1	
7 T,tanos			0	0	0	0	0	0	0	0	0	0	0	0	0	0	0	1	0	0	0	0	0	0	1	
9 Tos ferina			0	0	0	0	0	0	0	0	0	0	0	0	0	0	0	0	0	0	0	0	1	0	0	1
10 Infección meningocócica			0	1	0	1	0	0	0	0	0	0	0	0	0	0	0	0	0	0	0	0	0	0	1	
11 Septicemia			1	0	0	0	0	0	0	0	1	1	0	0	2	2	9	5	5	2	24	21	0	0	73	
19 Enfermedad por virus de la			0	0	0	0	0	0	0	0	0	0	3	0	3	0	0	0	0	0	0	0	0	0	6	
22 Tripanosomiasis			0	0	0	0	0	0	0	0	0	0	0	0	0	0	0	0	0	1	0	0	0	1		
24 Resto de ciertas enfermedades infecciosas			0	0	0	0	0	0	0	0	0	0	0	1	0	0	0	0	0	0	0	0	0	0	1	
25 Tumores malignos del labio, de la cavidad			0	0	0	0	0	0	0	0	0	0	0	1	0	2	0	3	0	2	0	0	0	0	8	
26 Tumor maligno del esófago			0	0	0	0	0	0	0	0	0	0	0	0	0	5	2	4	0	8	6	0	0	25		
27 Tumor maligno del estómago			0	0	0	0	0	0	0	0	0	0	0	0	0	6	2	1	2	8	3	0	0	22		
28 Tumor maligno del colon, del recto y del			0	0	0	0	0	0	0	0	1	1	0	3	1	6	5	5	2	15	18	0	0	57		
29 Tumor maligno del hígado y de las vías			0	0	0	0	0	0	0	0	0	0	0	0	0	1	1	2	0	6	3	0	0	13		
30 Tumor maligno de p ncreas			0	0	0	0	0	0	0	0	1	0	1	0	1	3	4	2	4	0	7	15	0	0	38	
31 Tumor maligno de la laringe			0	0	0	0	0	0	0	0	0	0	0	0	1	1	0	0	0	3	0	0	0	5		
32 Tumor maligno de la tr quea, de los			0	0	0	0	0	0	0	0	0	0	2	2	9	4	26	2	22	2	42	8	0	0	119	
33 Melanoma maligno de la piel			0	0	0	0	0	0	0	0	0	0	0	0	0	0	1	2	0	0	1	0	0	4		
34 Tumor maligno de la mama			0	0	0	0	0	0	0	0	0	0	2	0	7	0	5	0	5	0	19	0	0	38		
35 Tumor maligno del cuello del útero			0	0	0	0	0	0	0	0	2	0	3	0	2	0	2	0	1	0	2	0	0	12		
36 Tumor maligno de otras partes y de las no			0	0	0	0	0	0	0	0	0	0	2	0	0	0	4	0	1	0	5	0	0	12		
37 Tumor maligno del ovario			0	0	0	0	0	0	0	0	0	0	0	0	2	0	2	0	0	0	5	0	0	9		
38 Tumor maligno de la próstata			0	0	0	0	0	0	0	0	0	0	0	0	0	0	0	6	0	22	0	0	0	28		
39 Tumor maligno de la vejiga urinaria			0	0	0	0	0	0	0	0	0	0	0	0	1	0	1	5	0	10	4	0	0	21		
40 Tumor malig. de las meninges, enc.f. y de			0	0	0	0	0	0	0	2	0	1	0	0	0	1	1	3	1	2	1	0	0	12		
41 Linfoma no Hodgkin			0	0	0	0	0	0	0	0	0	0	0	0	2	0	0	0	1	3	1	0	0	7		
42 Mieloma múltiple y tumores malignos de			0	0	0	0	0	0	0	0	0	0	0	1	0	1	0	0	0	0	0	0	0	2		
43 Leucemia			0	1	0	0	0	0	0	0	0	0	0	0	0	1	2	1	2	3	3	0	0	13		
44 Resto de tumores malignos			1	0	1	0	0	0	0	0	0	0	0	6	5	9	5	12	10	26	31	0	0	106		
45 Anemias			0	0	0	0	0	0	0	0	0	0	0	0	0	0	0	2	2	4	0	0	0	8		
46 Diabetes mellitus			0	0	0	0	0	0	0	0	0	1	0	1	0	4	3	2	3	11	14	0	0	39		
47 Desnutrición			0	0	0	0	0	0	0	0	0	0	0	0	0	1	0	0	0	1	5	0	0	7		
48 Trastornos mentales y del comport. debido			0	0	0	0	0	0	0	0	0	0	2	0	0	1	1	0	1	0	0	0	0	5		
49 Meningitis			0	0	0	0	0	0	0	0	0	0	0	0	0	0	0	0	0	0	1	0	0	1		
50 Enfermedad de Alzheimer			0	0	0	0	0	0	0	0	0	0	0	0	0	0	0	1	0	2	7	0	0	10		
51 Fiebre reum tica aguda y enfermed.			0	0	0	0	0	0	0	0	0	0	0	1	0	2	0	1	0	1	1	0	0	6		
52 Enfermedades hipertensivas			0	0	0	0	0	0	0	0	1	0	1	0	1	2	1	4	3	20	18	0	0	52		
53 Enfermedades isqu,micas del corazón			0	0	0	0	0	0	0	1	0	5	1	13	2	23	8	10	6	58	41	0	0	168		
54 Otras enfermedades del corazón			0	0	0	0	0	1	0	0	1	0	5	1	12	4	23	10	16	10	106	138	0	0	327	
55 Enfermedades cerebrovasculares			0	0	0	0	0	0	1	0	2	0	2	0	6	2	3	2	5	3	49	54	0	0	129	

	< de 1		1 a 4		5 a 14		15 a 19		20 a 24		25 a 34		35 a 44		45 a 54		55 a 64		65 a 70		71 y mas		Ignorado		
	V	M	V	M	V	M	V	M	V	M	V	M	V	M	V	M	V	M	V	M	V	M	V	M	
56 Aterosclerosis			0	0	0	0	0	0	0	0	0	0	0	0	0	0	0	0	0	0	2	2	0	0	4
57 Resto de enfermedades del sistema			0	0	0	0	0	0	0	0	1	0	1	0	0	0	2	2	1	1	8	9	0	0	25
58 Influenza (Gripe)			0	0	0	0	0	0	0	0	0	0	0	0	0	0	1	1	0	0	0	0	0	0	2
59 Neumonía			0	0	0	2	0	1	1	0	5	3	3	2	4	3	6	6	15	4	67	93	0	0	215
61 Enfermedades crónicas de las vías			0	0	0	0	0	0	0	0	1	0	0	0	2	1	7	0	3	0	18	10	0	0	42
62 Resto de enfermedades del sistema			0	0	2	1	0	0	0	0	2	0	1	1	1	4	5	3	6	4	29	45	0	0	104
63 Úlcera gástrica y duodenal			0	0	0	0	0	0	0	0	0	0	0	0	0	0	0	0	0	0	1	0	0	1	
64 Enfermedades del hígado			0	0	0	0	0	0	0	0	0	0	3	0	2	1	5	3	2	4	10	3	0	0	33
65 Enfermedades renales, glomerulares y			0	0	0	0	0	0	2	0	0	0	2	0	0	2	1	3	1	19	13	0	0	43	
67 Otras muertes obstétricas directas			0	0	0	0	0	0	0	0	0	1	0	0	0	0	0	0	0	0	0	0	0	0	1
68 Muertes obstétricas indirectas			0	0	0	0	0	0	0	0	0	1	0	0	0	0	0	0	0	0	0	0	0	0	1
69 Ciertas afecciones originadas en el			0	0	0	0	0	0	0	0	0	0	0	0	0	0	0	0	0	0	1	0	0	0	1
70 Malformaciones congénitas, deformidades y			0	0	0	0	0	1	0	0	0	0	0	0	0	1	0	0	0	0	0	0	0	0	2
71 Síntomas, signos y hallazgos anorm.			0	0	0	0	0	0	0	0	0	0	0	0	1	0	3	2	5	2	32	50	0	0	95
72 Todas las demás enfermedades			0	0	1	0	0	0	1	0	3	2	2	0	3	3	10	7	5	6	30	44	0	0	117
73 Accidentes de transporte			1	0	5	3	7	3	5	1	9	2	8	0	12	5	2	2	5	1	3	3	0	0	77
74 Caídas			0	0	0	0	0	0	1	0	0	0	0	0	1	0	0	0	0	0	0	7	0	0	9
76 Exposición al humo, fuego y llamas			0	0	0	0	0	0	0	0	0	0	0	0	3	1	0	0	0	0	0	0	0	0	4
77 Envenenamiento accidental por, y			0	0	0	0	0	1	0	0	0	0	1	0	0	0	0	0	0	1	0	0	0	0	3
78 Lesiones autoinfligidas intencionalmente			0	0	0	1	2	0	4	0	7	0	5	2	3	6	4	1	2	0	7	0	0	0	44
79 Agresiones			0	0	1	0	2	1	4	0	5	0	2	0	0	2	1	0	1	1	1	1	0	0	22
80 Todas las demás causas externas			0	1	0	0	0	0	1	0	4	1	1	0	1	0	0	1	1	0	3	2	0	0	16
			4	4	10	8	11	8	20	1	46	14	51	16	96	65	233	96	231	80	665	714	0	0	2253

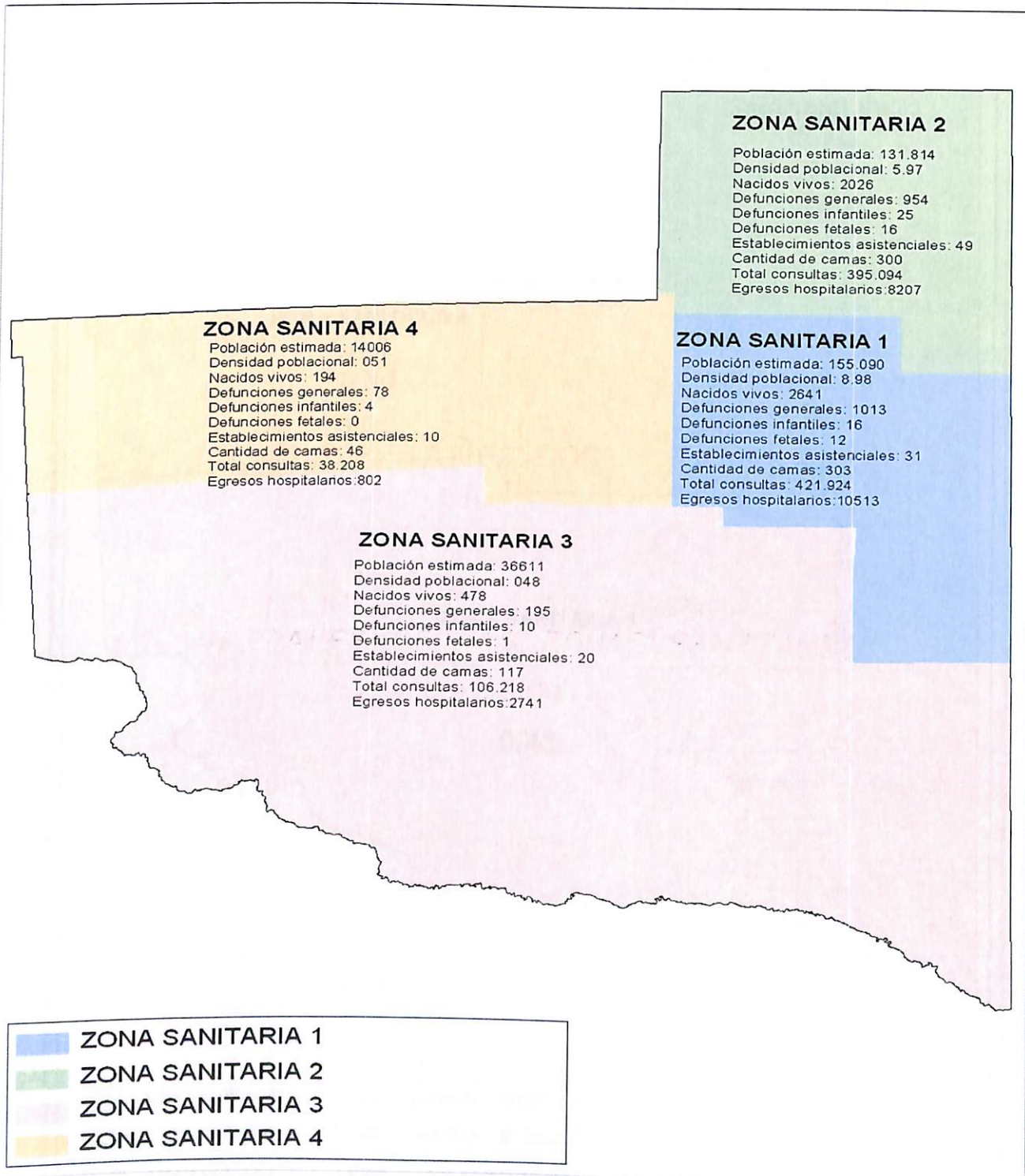
AÑO 2009

PROVINCIA DE LA PAMPA DATOS GENERALES DE LAS ZONAS SANITARIAS



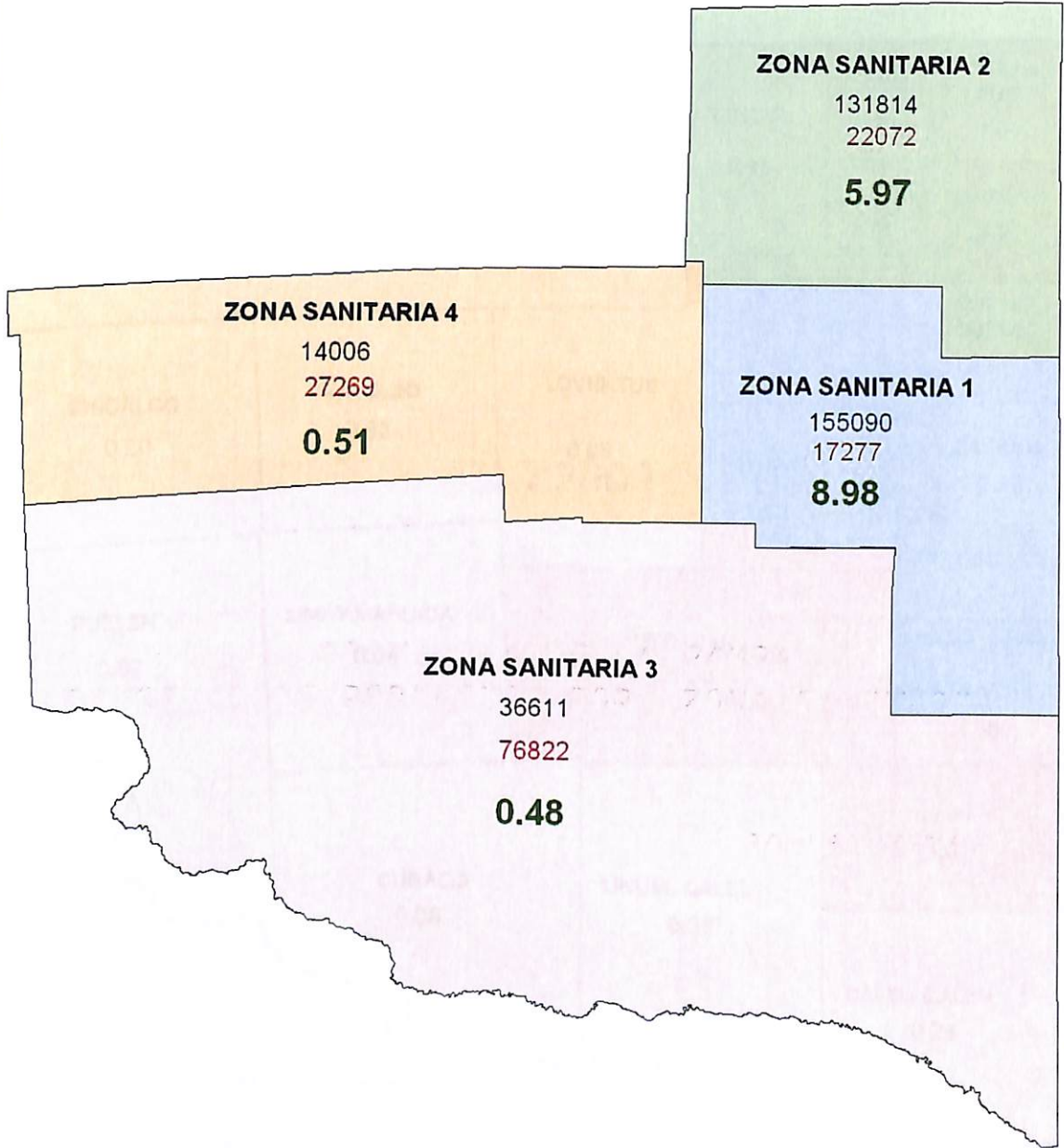
AÑO 2009





PROVINCIA DE LA PAMPA DATOS GENERALES DE LAS ZONAS SANITARIAS



AÑO 2009

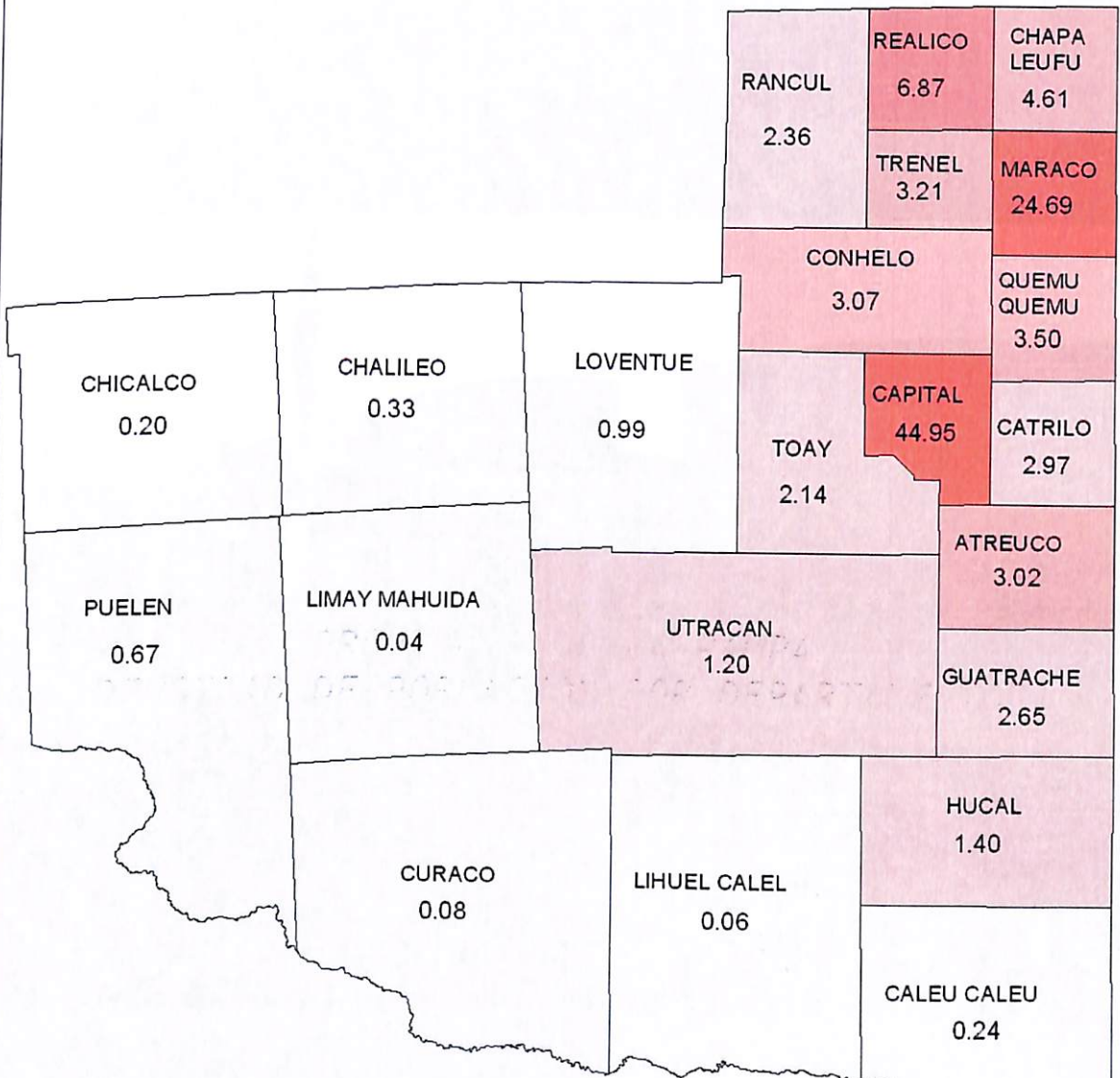
PROVINCIA DE LA PAMPA DENSIDAD DE POBLACION POR ZONA SANITARIA




	ZONA SANITARIA 1	0.51	DENSIDAD (Hab/km)
	ZONA SANITARIA 2	27269	SUPERFICIE (Km ²)
	ZONA SANITARIA 3	14006	POBLACION TOTAL
	ZONA SANITARIA 4		

AÑO 2009

PROVINCIA DE LA PAMPA DENSIDAD DE POBLACION POR DEPARTAMENTOS



DENSIDAD POR Km²



Estadísticas Hospitalarias



Año 2009

TABLA Nº 1 - Est. Asist. Públicos de la Provincia de La Pampa al 31/12/2009, de acuerdo a Localidad, Departamento y Zona Sanitaria Clasificados por Número de camas disponibles y Nivel de Complejidad

Zona-Departamento Localidad	Establecimiento	Cantidad de camas	Cant. de Est. N.complejidad
TOTAL GRAL. DE LA PROVINCIA		766	110
ZONA SANITARIA I		303	31 Estab.
Dpto. Atreucó		31	5 Estab.
Doblas	Dr. Pedro Novick	9	III
Macachín	Dr. Heraclio Luna	8	III
Miguel Riglos	Dr. Antonio Olaiz	6	III
Rolón	Dr. Diego B. Morón	8	III
Tomás M. Anchorena	Centro de Salud	s/int.	II
Dpto. Capital		209	15 Estab.
Anguil	José Curci	s/int.	II
Santa Rosa	Centro Sanitario	s/int.	V
	Dr. Lucio Molas	191	VIII
	Rio Atuel	s/int.	II
	Mataderos	s/int.	II
	Los Hornos	s/int.	II
	Villa Parque	s/int.	II
	Zona Norte	s/int.	II
	Dr. Guillermo Furst	s/int.	II
	Villa Santillán	s/int.	II
	Barrio Aeropuerto	s/int.	II
	Villa Germinal	s/int.	II
	Nélida Maldonado	s/int.	II
	Evita	18	III
	P.A. Miranda	s/int.	II
Dpto. Catrilo		18	4 Estab.
Catrilo	Amada Gatica	8	III
La Gloria	Centro de Salud Nº 1	s/int.	I
Lonquimay	Dr. Pablo Lecumberry	6	III
Uriburu	Dr. Julio Tapia	4	III
Dpto. Conhelo		8	1 Estab.
Winifreda	Juan Smith	8	III
Dpto. Guatraché		23	4 Estab.
Alpachiri	Dr. Enrique Ferreti	8	III
Cnia. Sta. Teresa	Dr. Alejandro Rost	s/int.	II
General Campos	Dr. Juan Facca	s/int.	II
Guatraché	Dr. Manuel Freire	15	IV

TABLA N° 1 - Est. Asist. Públicos de la Provincia de La Pampa al 31/12/2009, de acuerdo a Localidad, Departamento y Zona Sanitaria Clasificados por Número de camas disponibles y Nivel de Complejidad

Zona-Departamento Localidad	Establecimiento	Cantidad de camas	Cant. de Est. N.complejidad
Dpto. Toay		14	1 Estab.
Toay	Dr. Segundo Taladriz	14	III
Dpto. Utracán		0	1 Estab.
Ataliva Roca	Dr. Ramón Carrillo	s/int.	II
ZONA SANITARIA II		300	49
Dpto. Conhelo		22	7 Estab.
Conhelo	Francisco del Callejo	s/int.	II
Eduardo Castex	Dr. Pablo Lacoste	22	IV
	Srta. Mecha	s/int	I
	M. Cerrutti de Koller	s/int	I
Monte Nievas	Rosa Heina de Daratha	s/int.	II
Mauricio Mayer	Dr. Luis Colosio	s/int.	II
Rucanelo	Argentino Rodaro	s/int.	II
Dpto. Chapaleufú		21	6 Estab.
Bernardo Larroudé	Dr. Alejandro Posadas	s/int	II
Ceballos	Dr. Valentin Gorospe	s/int.	I
Cnel. Hilario Lagos	Dr. J. Gomez Fontanes	s/int.	II
Intendente Alvear	Dr. Reuman Enz	21	IV
Sarah	Centro de Salud	s/int.	I
Vertiz	Dr. Ignacio Pirovano	s/int.	II
Dpto. Maracó		103	13 Estab.
Agustoni	Centro de Salud	s/int.	I
Dorila	Centro de Salud	s/int.	I
General Pico	Gdor. Centeno	103	VI
	Centro Int. Comunitario	s/int	II
	Guillermo Brown	s/int.	II
	Energía y Progreso	s/int.	II
	Mauricio Knobel	s/int.	II
	Frank Allan	s/int.	II
	Del Este	s/int.	II
	José I. Rucci	s/int.	II
	Salvador Abudara	s/int.	II
Spelluzzi	Domingo Cabred	s/int.	I
Trebolares	Centro de Salud	s/int.	I
Dpto. Quemú Quemú		50	4 Estab.
Colonia Barón	Wilfrid Barón	7	III
Miguel Cané	Dr. José Ingenieros	12	III
Quemú Quemú	Dr. Atilio Calandri	15	III
Villa Mirasol	Angel Civalero	16	III

TABLA N° 1 - Est. Asist. Públicos de la Provincia de La Pampa al 31/12/2009, de acuerdo a Localidad, Departamento y Zona Sanitaria Clasificados por Número de camas disponibles y Nivel de Complejidad

Zona-Departamento Localidad	Establecimiento	Cantidad de camas	Cant. de Est. N.complejidad
--------------------------------	-----------------	----------------------	--------------------------------

Dpto. Rancul		42	7 Estab.
---------------------	--	-----------	-----------------

Caleufú	Luis Petrelli	8	III
Chamaicó	Centro de Salud	s/int.	I
La Maruja	M. y V. Ghioldi	8	III
Parera	Armando Parodi	8	III
Rancul	José Padrós	18	III
Pichi Huinca	Centro de Salud	s/int.	I
Quetrequén	Centro de Salud	s/int.	I

Dpto. Realicó		40	8 Estab.
----------------------	--	-----------	-----------------

Adolfo Van Praet	Centro de Salud	s/int.	I
Alta Italia	Dr. Nestor Schanton	s/int.	II
Embajador Martini	Samuel Halfon	s/int.	II
Falucho	Centro de Salud	s/int.	I
Ingeniero Luiggi	Dr. Justo Ferrari	14	III
Maissonave	Uldemaro Ibañez	s/int.	I
Realicó	Virgilio T. Uriburu	26	IV
	Barrio Norte	s/int.	I

Dpto. Trenel		22	4 Estab.
---------------------	--	-----------	-----------------

Arata	Dr. Aristides Granda	4	III
Metileo	Padre Castelaro	s/int.	II
Trenel	Dr. Guillermo Rawson	18	III
	Dr. Luis Argondiza	s/int.	I

Zona Sanitaria III		117	20
---------------------------	--	------------	-----------

Dpto. Caleu Caleu		0	1 Estab.
--------------------------	--	----------	-----------------

La Adela	Centro de Salud	s/int.	II
----------	-----------------	--------	----

Dpto. Curacó		0	2 Estab.
---------------------	--	----------	-----------------

Gobernador Duval	Elsa Lagos	s/int.	II
Puelches	Centro de Salud	s/int.	II

Dpto. Guatraché		0	1 Estab.
------------------------	--	----------	-----------------

Perú	Centro de Salud	s/int.	I
------	-----------------	--------	---

Dpto. Hucal		24	4 Estab.
--------------------	--	-----------	-----------------

Abramo	Centro de Salud	s/int.	II
Bernasconi	Dr. Rogelio Amicarelli	12	III
Gral. San Martín	Dr. Luis Agote	6	III
Jacinto Arauz	Dr. Juan Munuce	6	III

TABLA N° 1 - Est. Asist. Públicos de la Provincia de La Pampa al 31/12/2009, de acuerdo a Localidad, Departamento y Zona Sanitaria Clasificados por Número de camas disponibles y Nivel de Complejidad

Zona-Departamento Localidad	Establecimiento	Cantidad de camas	Cant. de Est. N.complejidad
Dpto. Lihue Calel		0	1 Estab.
Cuchillo C6	Centro de Salud	s/int.	I
Dpto. Limay Mahuida		0	2 Estab.
La Reforma	Centro de Salud	s/int.	II
Limay Mahuida	Centro de Salud	s/int.	I
Dpto. Puel6n		23	3 Estab.
Puel6n	Centro de Salud	s/int.	I
Cnia. 25 de Mayo	Dr. Jorge Ahuad	23	IV
Casa de Piedra	Centro de Salud	s/int.	I
Dpto. Utrac6n		70	6 Estab.
Cnia Santa Mar6a	Mar6a Hollman	s/int.	II
Chacharramendi	Centro de Salud	s/int.	II
Quehu6	Centro de Salud	s/int.	II
General Acha	Padre Buodo	70	IV
	Dr. Roberto Pibotto	s/int.	I
Unanue	Amalia Andueza	s/int.	I
Zona Sanitaria IV		46	10
Dpto. Chalileo		10	3 Estab.
Arbol de la Esperanza	Centro de Salud	s/int.	I
Arbol Solo	Centro de Salud	s/int.	I
Santa Isabel	Dr. Manuel P6rez	10	III
Dpto. Chical Co		2	2 Estab.
La Humada	Centro de Salud	2	II
Algarrobo del Aguila	Centro de Salud	s/int.	I
Dpto. Loventu6		34	5 Estab.
Carro Quemado	Centro de Salud	s/int.	I
Loventu6	Aquiles Regazzoli	s/int.	I
Luan Toro	Francisco Li6n	s/int.	II
Tel6n	Dra. Cecilia Grierson	9	III
Victorica	Luisa P. de Pistarini	25	IV

GRAFICO N° 1

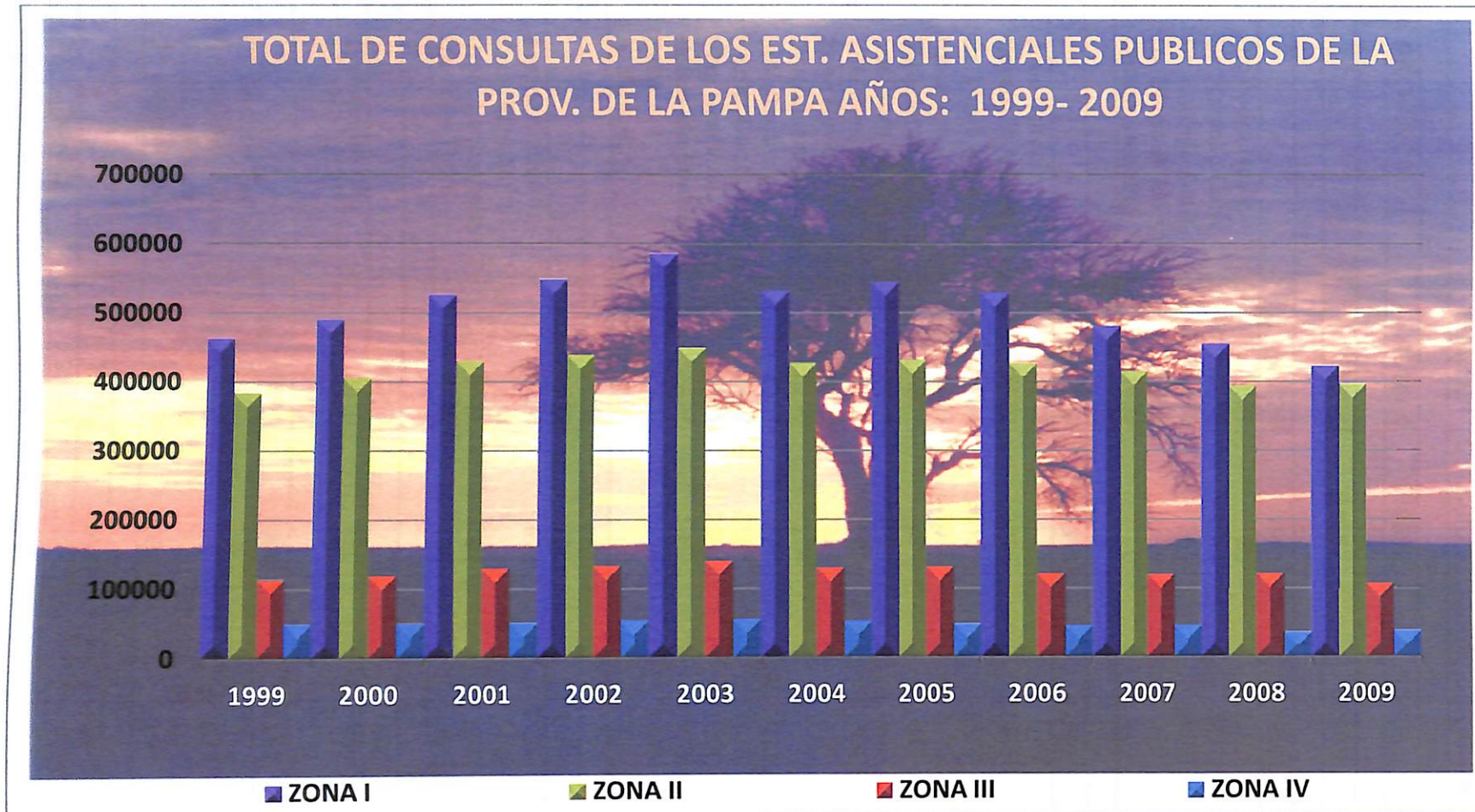


TABLA Nº 2 - Total de Consultas de los Est. Asistenciales Públicos de la Prov. de La Pampa - Año 2009

Clasificadas por Zona Sanitaria, Departamento, Localidad y Tipo de Consulta (Médicas, No Médicas ,Odontológicas y Totales)

Zona-Dpto y Localidad	Establecimiento	Consultas Médicas	Otras Consultas	Cons. Y Prest. Odontológicas	Total General de Consultas
-----------------------	-----------------	-------------------	-----------------	------------------------------	----------------------------

TOTAL GRAL. DE LA PROVINCIA		961444	110892	135084	1207420
------------------------------------	--	---------------	---------------	---------------	----------------

ZONA SANITARIA I		421924	64667	62603	549194
-------------------------	--	---------------	--------------	--------------	---------------

Dpto. Atreucó		43979	1541	7590	53110
Doblas	Dr. Pedro Novick	7551	25	2122	9698
Macachín	Dr. Heraclio Luna	19035	1211	3292	23538
Miguel Riglos	Dr. Antonio Olaiz	11474	301	1900	13675
Rolón	Dr. Diego B. Morón	4313	4	276	4593
Tomás M. Anchorena	Centro de Salud	1606	0	0	1606

Dpto. Capital		263299	60316	42556	366171
Anguil	José Curcci	4147	0	575	4722
Santa Rosa	Centro Sanitario	38552	3485	22475	64512
	Dr. Lucio Molas	134794	30151	3663	168608
	Rio Atuel	4013	1076	1509	6598
	Mataderos	4901	471	843	6215
	Los Hornos	3434	1073	939	5446
	Villa Parque	8157	1681	1704	11542
	Zona Norte	8539	2692	1454	12685
	Dr. Guillermo Furst	5256	274		5530
	Villa Santillán	5337	1584	912	7833
	Barrio Aeropuerto	7432	3596	1428	12456
	Villa Germinal	4771	2361	1461	8593
	Nélida Maldonado	7877	1762	1926	11565
	Evita	25192	10110	2446	37748
	A. Miranda	897	0	1221	2118

Dpto. Catrilo		24319	739	4071	29129
Catrilo	Amada Gatica	16294	512	3220	20026
La Gloria	C. de Salud nº 1	83	0	0	83
Lonquimay	Dr. P. Lecumberry	3611	91	0	3702
Uriburu	Dr. Julio Tapia	4331	136	851	5318

Dpto. Conhelo		12010	0	1380	13390
Winifreda	Juan Smith	12010	0	1380	13390

Dpto. Guatraché		38961	1096	3834	43891
Alpachiri	Dr. Enrique Ferretti	11567	32	1482	13081
Cnia. Sta. Teresa	Dr. Alejandro Rost	2942	0	237	3179
General Campos	Dr. Juan Facca	3112	0	238	3350
Guatraché	Dr. Manuel Freire	21340	1064	1877	24281

Dpto. Toay		35748	975	3172	39895
Toay	Dr. S. Taladriz	35748	975	3172	39895

**TABLA Nº 2 - Total de Consultas de los Est. Asistenciales Públicos
de la Prov. de La Pampa - Año 2009
Clasificadas por Zona Sanitaria, Departamento, Localidad y Tipo de
Consulta (Médicas, No Médicas ,Odontológicas y Totales)**

Zona-Dpto y Localidad	Establecimiento	Consultas Médicas	Otras Consultas	Cons. Y Prest. Odontológicas	Total General de Consultas
Dpto .Utracán		3608	0	0	3608
Ataliva Roca	Ramón Carrillo	3608	0	0	3608
ZONA SANITARIA II		395094	32217	39563	466874
Dpto. Conhelo		47706	4421	4634	56761
Conhelo	F. Del Callejo	6850	0	529	7379
Eduardo Castex	Dr. Pablo Lacoste	30592	4209	2426	37227
	Srta. Mecha	895	32	0	927
	Mabel Koller	1555	180	1227	2962
M. Mayer	Dr. Luis Colosio	2299	0	99	2398
Monte Nievas	Rosa H de Daratha	4669	0	353	5022
Rucanelo	A. Rodaro	846	0	0	846
Dpto. Chapadleufú		34936	1856	1378	38170
Bernardo Larroudé	Dr. A. Posadas	4951	0	114	5065
Ceballos	Dr. V. Gorospe	0	0	0	0
Cnel. Hilario Lagos	Dr. Juan Fentanez	2956	0	0	2956
Intendente Alvear	Dr. Reuman Enz	22532	1856	934	25322
Vertiz	Dr. I. Pirovano	4497	0	330	4827
Dpto. Maracó		155394	20402	16683	192479
Agustoni	Centro de Salud	692	0	0	692
Dorila	Centro de Salud	701	0	0	701
General Pico	Gdor. Centeno	107022	15947	5201	128170
	Guillermo Brown	6774	401	0	7175
	E. y Progreso	8089	999	2890	11978
	Knobel	8601	662	2599	11862
	Ctro.Int.Comunitario	625	0	0	625
	Frank Allan	11046	975	1880	13901
	Del Este	4204	400	958	5562
	José I. Rucci	5170	437	2451	8058
	Salvador Abudara	2107	581	704	3392
Spelluzzi	Domingo Cabred	363	0	0	363
Trebolares	Centro de Salud	0	0	0	0
Dpto. Quemú Quemú		32602	1747	5427	39776
Colonia Barón	Wilfrid Barón	8000	372	3002	11374
Miguel Cané	Dr. J. Ingenieros	3872	0	212	4084
Quemú Quemú	Dr. Atilio Calandri	15722	1161	1911	18794
Villa Mirasol	Angel Civalero	5008	214	302	5524
Dpto. Rancul		46725	2669	3288	52682
Caleufú	Luis Petrelli	9772	578	0	10350
Chamaico	Centro de Salud	10	0	0	10
La Maruja	M. y V. Ghioldi	9254	0	1082	10336
Parera	Armando Parodi	11648	29	487	12164
Pichi Huinca	Centro de Salud	629	0	0	629
Quetrequén	Centro de Salud	1544	0	0	1544
Rancul	José Padrós	13868	2062	1719	17649

TABLA N° 2 - Total de Consultas de los Est. Asistenciales Públicos de la Prov. de La Pampa - Año 2009
Clasificadas por Zona Sanitaria, Departamento, Localidad y Tipo de Consulta (Médicas, No Médicas ,Odontológicas y Totales)

Zona-Dpto y Localidad	Establecimiento	Consultas Médicas	Otras Consultas	Cons. Y Prest. Odontológicas	Total General de Consultas
Dpto. Realicó		51195	1118	5798	58111
Adolfo Van Praet	Centro de Salud	153	0	0	153
Alta Italia	Dr. N. Schanton	3833	0	467	4300
Embajador Martini	Samuel Halfon	9660	0	224	9884
Falucho	Centro de Salud	211	0	0	211
Ingeniero Luiggi	Dr. Justo Ferrari	14240	0	1434	15674
Maissonave	Uldemaro Ibañez	523	0	0	523
Realicó	Virgilio T. Uriburu	21613	1118	3673	26404
	Barrio Norte	962	0	0	962
Dpto. Trenel		26536	4	2355	28895
Arata	Dr. A. Granda	4819	0	789	5608
Metileo	Padre Castellaro	3881	0	0	3881
Trenel	Dr. G. Rawson	16086	4	1566	17656
	Dr. Luis Argondiza	1750	0	0	1750
Zona Sanitaria III		106218	9364	20205	135787
Dpto. Caleu Caleu		7867	111	1941	9919
La Adela	Centro de Salud	7867	111	1941	9919
Dpto. Curacó		1428	0	571	1999
Gobernador Duval	Centro de Salud	1330	0	229	1559
Puelches	Centro de Salud	98	0	342	440
Dpto. Guatraché		0	0	0	0
Perú	Centro de Salud	0	0	0	0
Dpto. Hucal		23932	1791	4708	30431
Abramo	Centro de Salud	0	0	201	201
Bernasconi	Dr. R. Amicarelli	7181	317	2782	10280
Gral. San Martín	Dr. Luis Agote	6751	240	1725	8716
Jacinto Arauz	Dr. Juan Munuce	10000	1234	0	11234
Dpto. Lihue Calel		444	0	555	999
Cuchillo Có	Centro de Salud	444	0	555	999
Dpto. Limay Mahuida		647	0	313	960
La Reforma	Centro de Salud	552	0	204	756
Limay Mahuida	Centro de Salud	95	0	109	204
Dpto. Puelén		21160	1640	1605	24405
Casa de Piedra	Centro de Salud	1386	0	0	
Cnia. 25 de Mayo	Dr. Jorge Ahuad	18915	1640	1605	22160
Puelén	Centro de Salud	859	0	0	859

**TABLA Nº 2 - Total de Consultas de los Est. Asistenciales Públicos
de la Prov. de La Pampa - Año 2009**

**Clasificadas por Zona Sanitaria, Departamento, Localidad y Tipo de
Consulta (Médicas, No Médicas ,Odontológicas y Totales)**

Zona-Dpto y Localidad	Establecimiento	Consultas Médicas	Otras Consultas	Cons. Y Prest. Odontológicas	Total General de Consultas
--------------------------	-----------------	----------------------	--------------------	---------------------------------	-------------------------------

Dpto. Utracán		50740	5822	10512	67074
Cnia Santa María	María Hollman	2360	0	194	2554
Chacharramendi	Centro de Salud	1588	0	273	1861
Quehué	Centro de Salud	1098	0	114	1212
General Acha	Padre Buodo	44671	5822	9931	60424
	Dr. Roberto Pibotto	909	0	0	909
Unanue	Centro de Salud	114	0	0	114
Utracan	Centro de Salud	0	0	0	0

Zona Sanitaria IV		38208	4644	10089	52941
--------------------------	--	--------------	-------------	--------------	--------------

Dpto. Chalileo		9349	17	2629	11995
Santa Isabel	Dr. Manuel Pérez	9349	17	2629	11995

Dpto. Chical Co		4456	0	520	4976
La Humada	Centro de Salud	4365	0	281	4646
Algarrobo del Aguila	Centro de Salud	91	0	239	330

Dpto. Loventue		24403	4627	6940	35970
Carro Quemado	Centro de Salud	567	0	423	990
Loventué	Centro de Salud	0	0	0	0
Luan Toro	Francisco Liñón	2295	0	572	2867
Telén	Dra. C. Grierson	5021	0	2048	7069
Victorica	L. P. de Pistarini	16520	4627	3897	25044

Movil Odontológico				2624	2624
---------------------------	--	--	--	-------------	-------------

Nota: Otras consultas comprende a consultas no médicas (Psicología,Rehabilitación, Obstetricia, Dietologia, Servicio Social)

CONSULTAS MEDICAS POR SERVICIOS REGISTRADAS
Estab. Asistencial de Zona Sanitaria I

SERVICIOS	TOTAL
CL. MEDICA- MED. GRAL.	181.691
GUARDIA	71.969
PEDIATRIA	16.532
TOCGINECOLOGIA	13.731
CIRUGIA	2.635
SALUD MENTAL	572
TOTAL	287.130

Estab. Asistencial de Zona Sanitaria II

SERVICIOS	TOTAL
CL. MEDICA- MED. GRAL.	216.874
GUARDIA	43.178
PEDIATRIA	12.690
TOCGINECOLOGIA	10.402
CIRUGIA	4.090
SALUD MENTAL	838
TOTAL	288.072

Estab. Asistencial de Zona Sanitaria III

SERVICIOS	TOTAL
CL. MEDICA- MED. GRAL.	65.807
GUARDIA	23.010
TOCGINECOLOGIA	6.893
PEDIATRIA	5.090
CIRUGIA	4.714
SALUD MENTAL	704
TOTAL	106.218

Estab. Asistencial de Zona Sanitaria IV

SERVICIOS	TOTAL
CL. MEDICA- MED. GRAL.	26.901
GUARDIA	6.769
PEDIATRIA	3.406
TOCGINECOLOGIA	655
CIRUGIA	477
SALUD MENTAL	0
TOTAL	38.208

CONSULTAS MEDICAS REGISTRADAS POR ZONAS SANITARIAS EN LA PROVINCIA DE LA PAMPA - AÑO 2009

GRAFICO N° 2

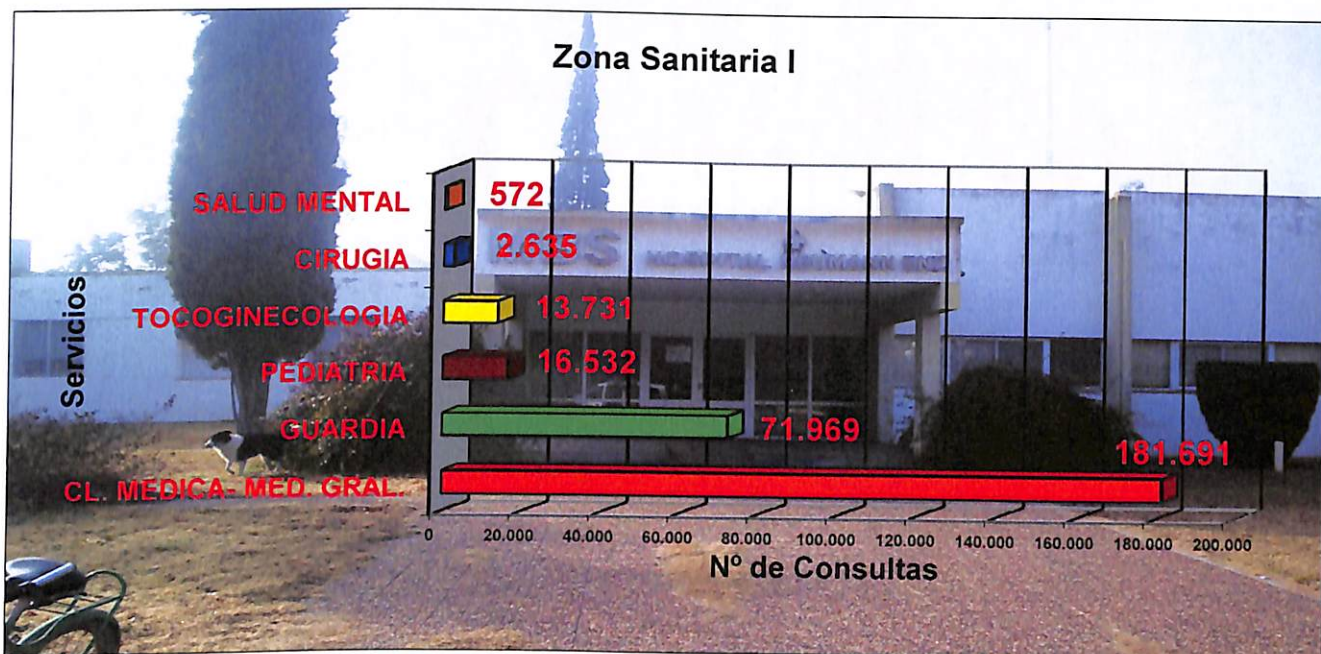
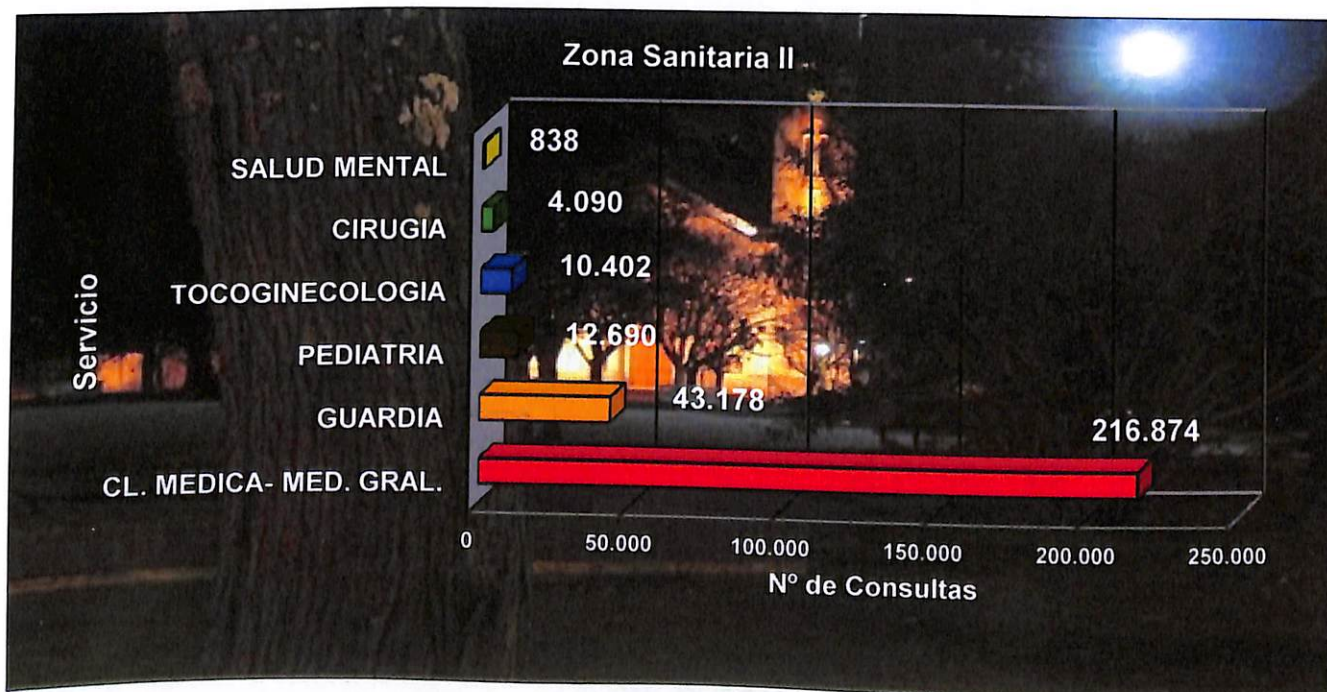


GRAFICO N° 3



Nota : Las consultas de Zona Sanitaria I , no comprende al Estab. Asist. Dr. Lucio Molas
Las consultas de Zona Sanitaria II , no comprende al Estab. Asist. Gdor. Centeno

CONSULTAS MEDICAS REGISTRADAS POR ZONAS SANITARIAS EN LA PROVINCIA DE LA PAMPA - AÑO 2009

GRAFICO N° 4

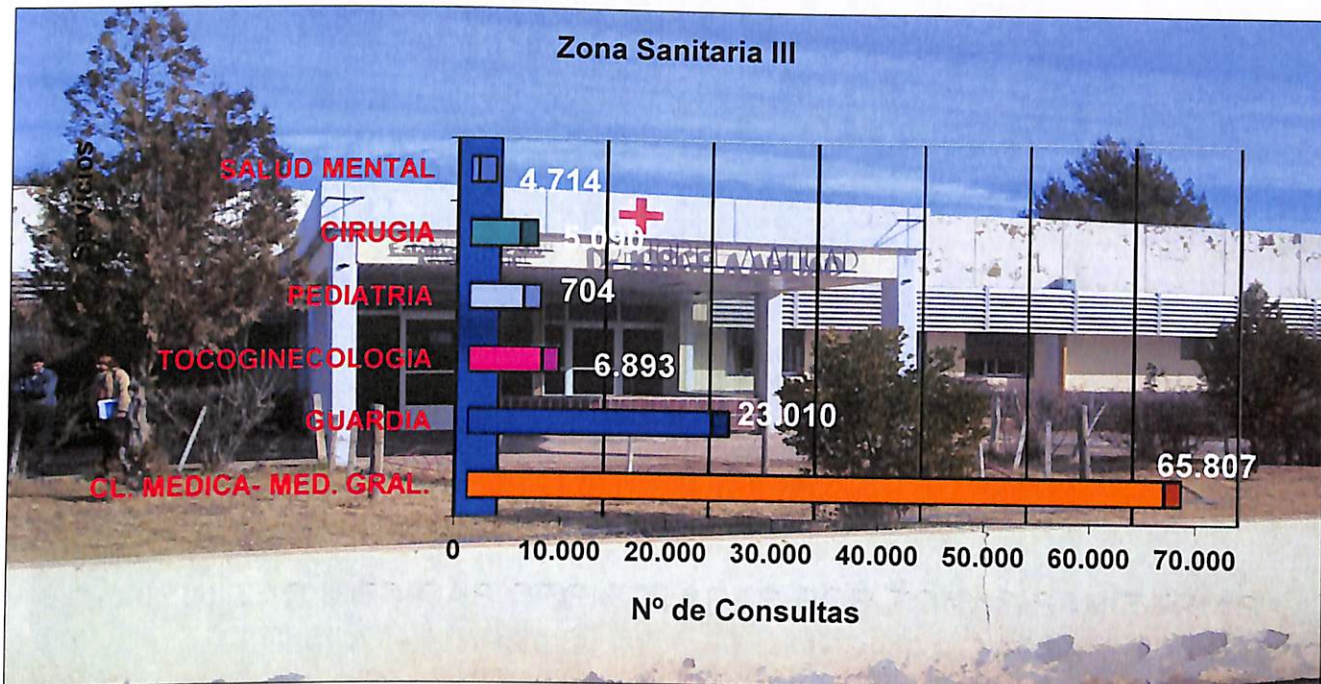
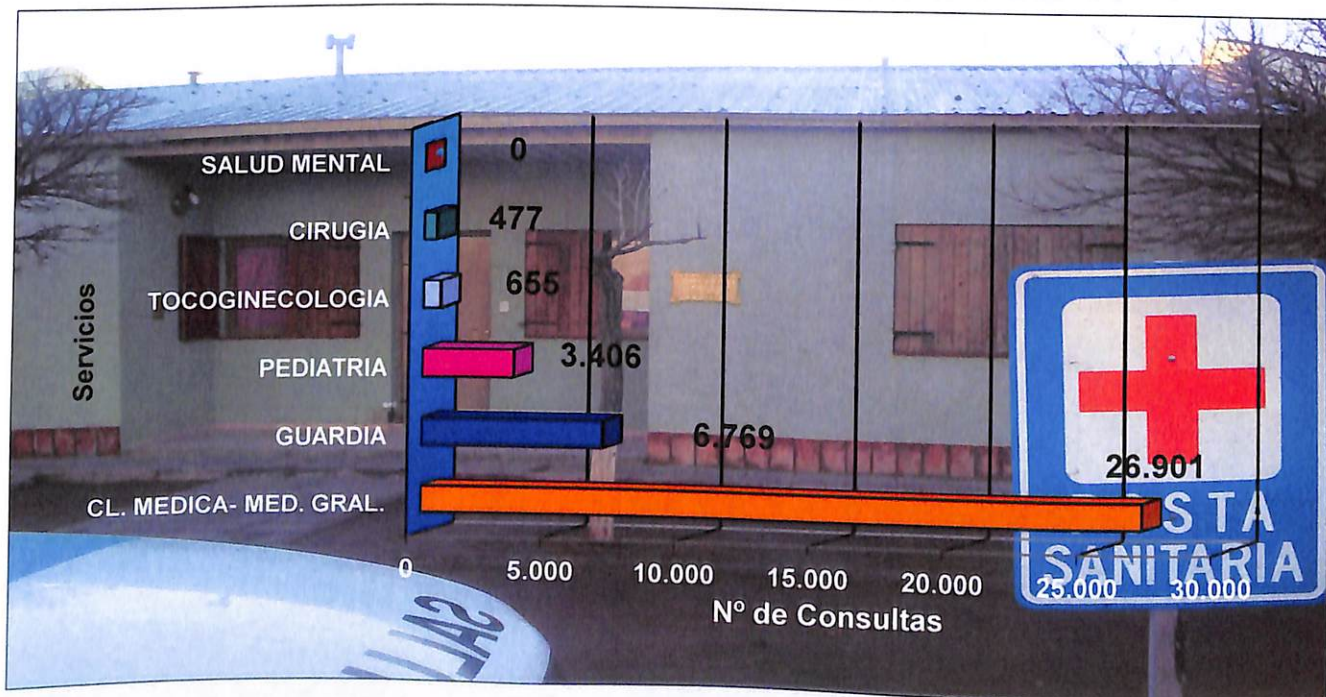


GRAFICO N° 5



Consultas Médicas clasificadas por servicio

Año 2009

GRAFICO N° 6

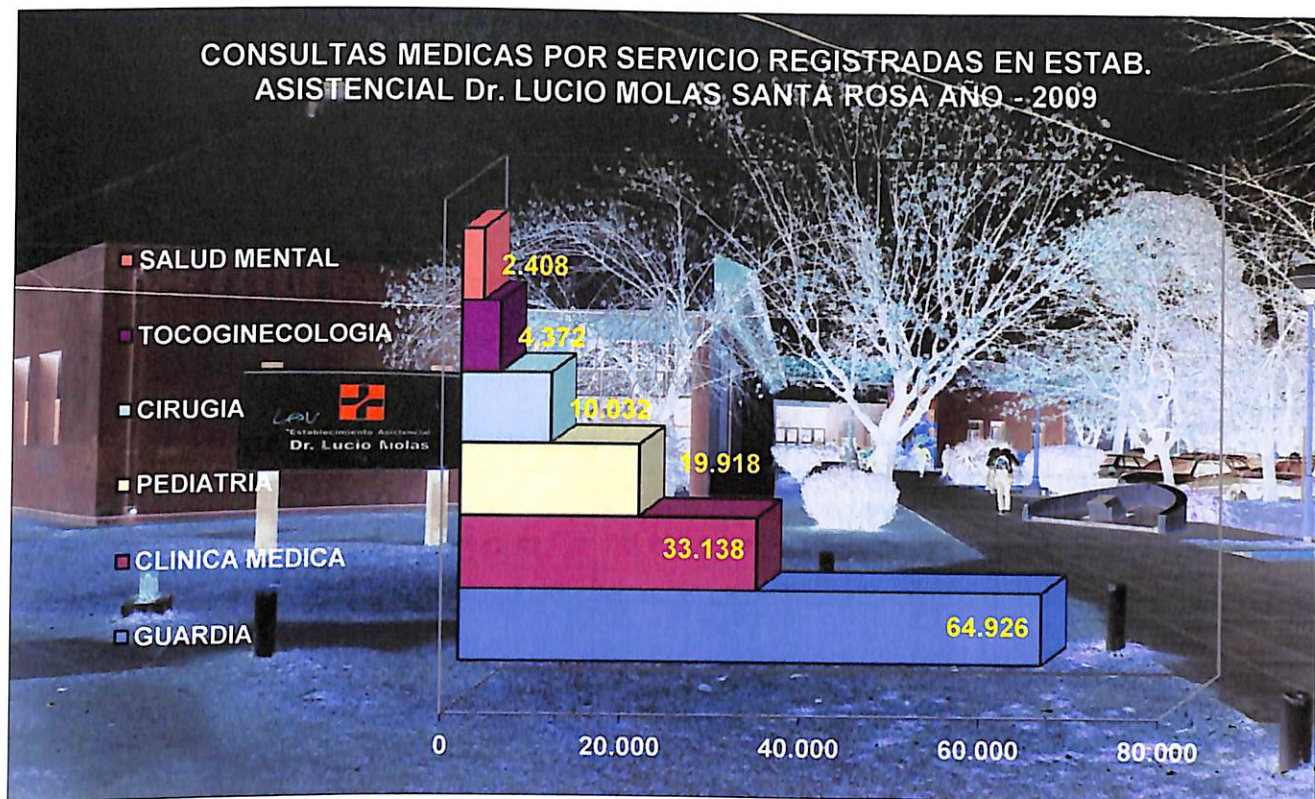


GRAFICO N° 7

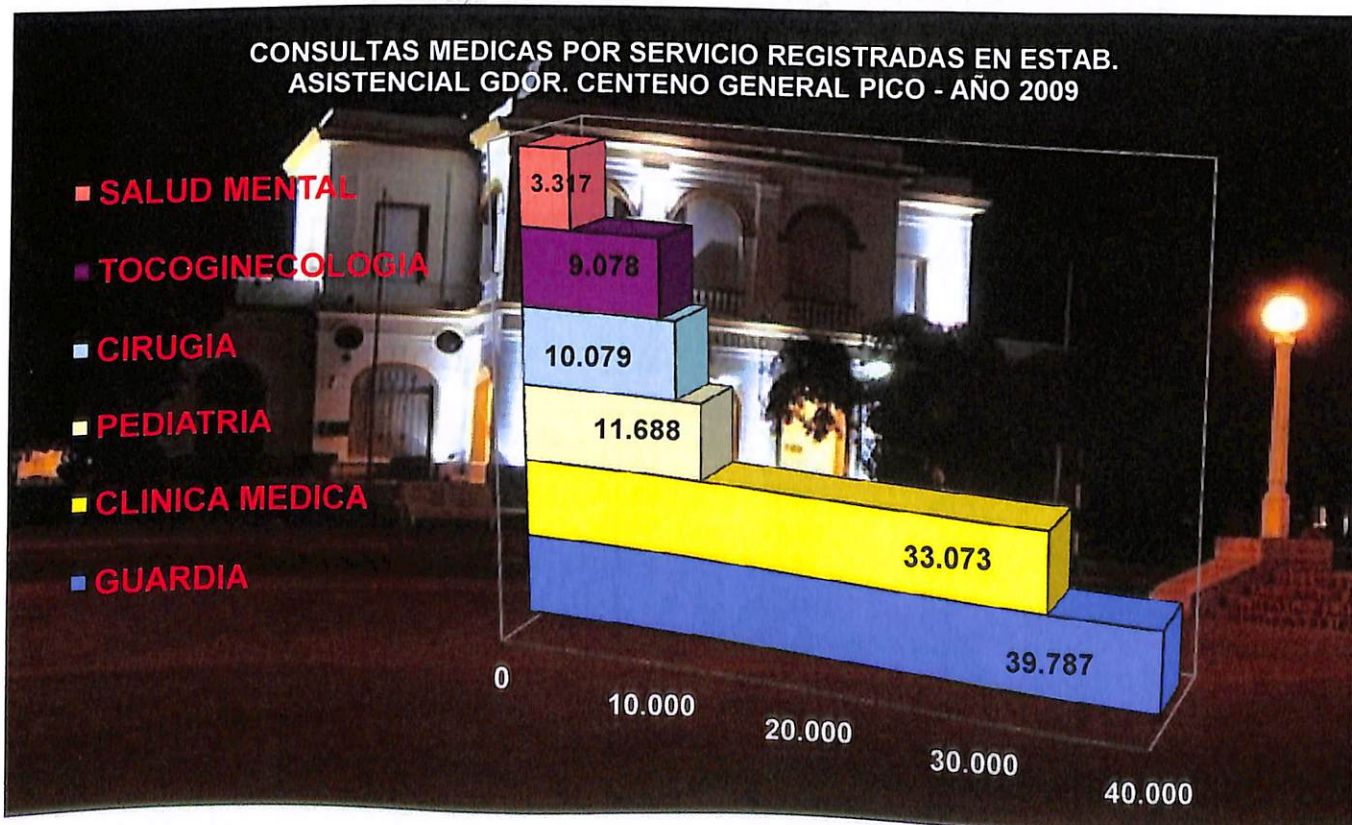


TABLA N°3
RENDIMIENTO HOSPITALARIO DE LOS EST. ASIST. PUBLICOS
Según Zona Sanitaria, Dpto y Localidad - Año 2009

ZONA, DPTO LOCALIDAD	TOTAL EGRESOS	PORCENT. OCUPAC.	GIRO CAMA	PROM. DIAS ESTADA	TASA MORT. HOSPIT.
TOTAL GENERAL	22263	34,30	29,48	3,98	2,42
ZONA SANITARIA I	10513	37,18	34,51	3,86	2,18
ATREUCO	493	16,24	16,52	3,74	4,46
Doblas	118	11,6	14,16	3,59	4,24
Macachín	263	38,06	32,83	4,14	4,18
Miguel Riglos	49	3,54	8,92	2,00	4,08
Rolón	63	7,91	7,88	3,71	6,35
CAPITAL	8438	46,17	40,1	4,09	1,75
Santa Rosa (Evita)	479	29,54	26,61	3,76	3,34
Santa Rosa	7959	47,73	41,36	4,11	1,66
CATRILO	441	16,3	23,36	2,89	2,49
Catriló	297	22,55	33,40	2,52	2,69
Lonquimay	118	13,28	19,72	1,97	1,69
Uriburu	26	6,92	6,5	11,42	3,85
CONHELO	85	7,28	10,65	2,56	12,94
Winifreda	85	7,28	10,65	2,56	12,94
GUATRACHE	525	15,46	22,29	2,56	5,33
Alpachiri	213	15,45	24,82	2,33	2,82
Guatraché	312	15,46	20,84	2,71	7,05
TOAY	531	28,43	37,93	2,69	1,69
Toay	531	28,43	37,93	2,69	1,69
ZONA SANITARIA II	8207	34,71	27,93	4,42	2,75
CONHELO	591	23,08	26,86	3,29	6,09
Eduardo Castex	591	23,08	26,86	3,29	6,09
CHAPALEUFU	503	17,33	23,96	2,43	2,19
Intendente Alvear	503	17,33	23,96	2,43	2,19
MARACO	4258	51,18	41,26	4,42	2,72
General Pico	4258	51,18	41,26	4,42	2,72
QUEMU QUEMU	443	47,55	8,83	19,23	3,84
Colonia Barón	149	14,52	21,29	2,46	1,34
Miguel Cané	66	51,86	5,08	33,27	4,55
Quemú Quemú	179	22,50	11,93	6,99	4,47
Villa Mirasol	49	83,84	3,23	96,33	8,16

TABLA N°3
RENDIMIENTO HOSPITALARIO DE LOS EST. ASIST. PUBLICOS
Según Zona Sanitaria, Dpto y Localidad - Año 2009

ZONA, DPTO LOCALIDAD	TOTAL EGRESOS	PORCENT. OCUPAC.	GIRO CAMA	PROM. DIAS ESTADA	TASA MORT. HOSPIT.
RANCUL	1026	21,47	29,64	2,37	1,85
Caleufú	174	15,45	21,75	2,53	2,87
La Maruja	153	27,29	19,13	3,14	0,65
Parera	308	24,81	38,53	2,69	3,25
Rancul	391	19,12	36,82	1,75	0,77
REALICO	1130	18,31	28,15	2,36	1,77
Ingeniero Luiggi	140	7,42	9,90	2,76	6,43
Realicó	990	24,24	38,08	2,30	1,11
TRENEL	256	7,99	11,26	2,65	2,73
Arata	50	5,53	12,01	1,64	2,00
Trenel	206	8,54	11,09	2,89	2,91
ZONA SANITARIA III	2741	33,89	24,34	3,60	2,59
HUCAL	432	13,44	18,84	3,48	5,09
Bernasconi	122	8,05	10,66	3,07	8,20
Gral San Martín	87	12,60	14,50	7,49	4,60
Jacinto Arauz	223	25,60	40,62	2,14	3,59
PUELEN	514	17,90	22,25	2,93	2,33
Col. 25 de Mayo	514	17,90	22,25	2,93	2,33
UTRACAN	1795	46,48	26,96	3,83	2,06
General Acha	1795	46,48	26,96	3,83	2,06
ZONA SANITARIA IV	802	12,66	18,25	2,27	1,50
CHALILEO	168	9,45	16,80	2,04	0,60
Santa Isabel	168	9,45	16,80	2,04	0,60
LOVENTUE	634	13,60	18,67	2,33	1,74
Telén	53	4,99	5,89	2,40	3,77
Victorica	581	16,71	23,28	2,32	1,55

Nota:

Porcentaje ocupacional de camas: Es el numero promedio de camas que estuvieron ocupadas diariamente durante un período, expresado en porcentaje. Orienta sobre el uso de recurso "camas"

Giro de camas: Es una medida de utilización de camas que indica el numero de pacientes egresados por cada cama (en promedio durante un período). Se obtiene dividiendo el numero de egresos de un período por el promedio de camas disponibles durante ese período.

Promedio días de estada: Es el numero promedio de días que estuvieron internados los pacientes que egresaron durante un período. Indica el valor medio de la duración de la estadía. Se obtiene sumando el total de días de estada de todos los pacientes egresados durante un período, y dividiendo esta sumatoria por el total de pacientes egresados en ese mismo lapso.

Tasa de mortalidad hospitalaria: Es la relación entre el numero de defunciones ocurridas durante un período en un establecimiento sanitario y el numero de egresos de dicho período.-

TABLA Nº 4 - POBLACION DE LOS DEPARTAMENTOS, EGRESOS, CONSULTAS MED., PROMEDIO CAMAS DE ESTAB. OFICIALES INFORMANTES, VALORES ABSOLUTOS Y PORCENTUALES, CONSULTAS POR EGRESO, CAMAS POR MIL HABIT. PROVINCIA DE LA PAMPA - AÑO 2009

	ESTIMACION POBLACION - 2009		EGRESOS		CONSULTAS		CAMAS		CONSULTAS POR EGRESO	CAMAS POR MIL HABITANTES
	TOTAL	%	TOTAL	%	TOTAL	%	TOTAL	%		
ZONA SANITARIA I	155090	46,50	10513	47,28	421924	42,129	303	39,56	40,13	1,95
ATREUCO	10805	3,24	493	2,22	43979	4,391	31	4,05	89,21	2,87
CAPITAL	113505	34,03	8438	37,95	263299	26,290	209	27,28	31,20	1,84
CATRILO	7597	2,28	441	1,98	24319	2,428	18	2,35	55,15	2,37
GUATRACHE	9355	2,80	525	2,36	38961	3,890	23	3,00	74,21	2,46
TOAY	10910	3,27	531	2,39	35748	3,569	14	1,83	67,32	1,28
UTRACAN	599	0,18	0	0,00	3608	0,360	0	0,00	0,00	0,00
CONHELO	2319	0,70	85	0,38	12010	1,199	8	1,04	0,00	3,45
ZONA SANITARIA II	131814	39,52	8207	36,91	395094	39,450	300	39,16	48,14	2,28
CONHELO	13202	3,96	591	2,66	47706	4,763	22	2,87	80,72	1,67
CHAPALEUFU	11850	3,55	503	2,26	34936	3,488	21	2,74	69,46	1,77
MARACO	63083	18,91	4258	19,15	155394	15,516	103	13,45	36,49	1,63
QUEMU QUEMU	8945	2,68	443	1,99	32602	3,255	50	6,53	73,59	5,59
RANCUL	11628	3,49	1026	4,61	46725	4,665	42	5,48	45,54	3,61
REALICO	16836	5,05	1130	5,08	51195	5,112	40	5,22	45,31	2,38
TRENEL	6270	1,88	256	1,15	26536	2,650	22	2,87	103,66	3,51
ZONA SANITARIA III	36611	10,98	2741	12,33	106218	10,606	117	15,27	38,75	3,20
CALEU CALEU	2141	0,64	0	0,00	7867	0,786	0	0,00	0,00	0,00
CURACO	1046	0,31	0	0,00	1428	0,143	0	0,00	0,00	0,00
HUCAL	8448	2,53	432	1,94	23932	2,390	24	3,13	55,40	2,84
LIHUEL CALEL	781	0,23	0	0,00	444	0,044	0	0,00	0,00	0,00
LIMAY MAHUIDA	413	0,12	0	0,00	647	0,065	0	0,00	0,00	0,00
PUELEN	8793	2,64	514	2,31	21160	2,113	23	3,00	41,17	2,62
UTRACAN	14989	4,49	1795	8,07	50740	5,066	70	9,14	28,27	4,67
ZONA SANITARIA IV	14006	4,20	802	3,61	38208	3,815	46	6,01	47,64	3,28
CHALILEO	2968	0,89	168	0,76	9349	0,933	10	1,31	55,65	3,37
CHICALCO	1860	0,56	0	0,00	4456	0,445	2	0,26	0,00	1,08
LOVENTUE	9178	2,75	634	2,85	24403	2,437	34	4,44	38,49	3,70
TOTAL PROVINCIA	337521	100,00	22263	100,00	961444	100,00	766	100,00	43,19	2,27

TABLA N°5 - Consultas Médicas y Egresos de Est. Asist. Públicos, clasificadas por Departamento y Zona Sanitaria. Provincia de La Pampa - Período 2004-2009

2004		2005		2006		2007		2008		2009	
CONSULTAS	EGRESOS	CONSULTAS	EGRESOS	CONSULTAS	EGRESOS	CONSULTAS	EGRESOS	CONSULTAS	EGRESOS	CONSULTAS	EGRESOS

ZONA SANITARIA I	529943	10252	542835	9822	527255	10031	479100	10283	454062	10485	421924	10513
ATREUCO	44984	606	41669	530	42199	522	41429	537	40474	492	43979	493
CAPITAL	346824	7938	351187	8014	343861	8222	310100	8487	285765	8546	263299	8438
CATRILO	33804	510	39155	110	35292	151	37539	231	34365	322	24319	441
CONHELO	10651	112	12451	115	12333	98	12529	94	12527	107	12010	85
GUATRACHE	47968	530	50844	543	49159	510	46603	489	40315	487	38961	525
TOAY	42607	556	43993	510	41254	528	27477	445	37121	531	35748	531
UTRACAN	3105	0	3536	0	3157	0	3423	0	3495	0	3608	0

ZONA SANITARIA II	425820	8986	429709	9148	424707	9178	413255	8808	392199	8188	395094	8207
CONHELO	48932	543	50092	609	46784	652	45251	635	44182	591	47706	591
CHAPALEUFU	27891	343	25442	271	25894	416	30437	491	28782	459	34936	503
MARACO	180726	4763	188390	4869	178067	5011	177460	4785	167239	4505	155394	4258
QUEMU QUEMU	40153	486	36260	522	38284	396	33677	388	29044	406	32602	443
RANCUL	52408	1057	52181	1149	51084	1172	46565	1097	46294	918	46725	1026
REALICO	48440	1364	51079	1360	56257	1255	54146	1156	50362	1034	51195	1130
TRENEL	27270	430	26265	368	28337	276	25719	256	26296	275	26536	256

ZONA SANITARIA III	129345	3074	130432	3112	120631	3009	119507	2860	120054	2901	106218	2741
CALEU CALEU	8973	0	7655	0	6048	0	5658	0	7998	0	7867	0
CURACO	4509	0	5128	0	4874	0	3984	0	3382	0	1428	0
GUATRACHE	18	0	72	0	42	0	0	0	0	0	0	0
HUCAL	35078	486	32845	487	32932	383	32221	425	30573	394	23932	432
LIHUEL CALEL	285	0	245	0	299	0	441	0	653	0	444	0
LIMAY MAHUIDA	782	0	633	0	558	0	716	0	891	0	647	0
PUELEN	25454	719	28881	800	28040	677	30693	720	27585	611	21160	514
UTRACAN	54246	1869	54973	1825	47838	1949	45794	1715	48972	1896	50740	1795

ZONA SANITARIA IV	52051	1093	47443	817	45018	755	45579	705	35186	660	38208	802
CHALILEO	13356	283	9989	158	9500	166	10984	148	6835	135	9349	168
CHICALCO	6582	0	6069	0	4640	0	4918	0	3835	0	4456	0
LOVENTUE	32113	810	31385	659	30878	589	29677	557	24516	525	24403	634

TOTAL PROVINCIA	1137159	23405	1150419	22899	1117611	22973	1057441	22656	1001501	22234	961444	22263
------------------------	----------------	--------------	----------------	--------------	----------------	--------------	----------------	--------------	----------------	--------------	---------------	--------------

TABLA N° 6

Total de Partos, registrados en los Est. Asist. Públicos - Año 2009. Clasific. según Zonas Sanitarias, Dpto y Localidad de Ocurrencia

ZONA SANIT. DEPARTAMENTO LOCALIDAD	TOTAL PARTOS PROVINC.	PARTOS PUBLICOS							% PARTOS EST.ASIS. PUBLICOS
		TOTAL GRAL	NORMAL	CESAR.	FORCEP.	% NORMAL/ TOT. GRAL	% CESAREA/ TOT. GRAL	% FORCEPS/ TOT. GRAL	
TOTAL GRAL	5446	2790	1773	1012	5	63,55	36,27	0,18	51,23
ZONA SANITARIA 1	2996	1366	935	431	0	68,45	31,55	0,00	45,59
ATREUCO	15	4	4	0	0	100,00	0,00	0,00	26,67
Doblas	1	1	1	0	0	100,00	0,00	0,00	100,00
Macachín	14	3	3	0	0	100,00	0,00	0,00	21,43
Miguel Riglos	0	0	0	0	0	100,00	0,00	0,00	0,00
Rolón	0	0	0	0	0	0,00	0,00	0,00	0,00
Ataliva Roca	0	0	0	0	0	0,00	0,00	0,00	0,00
CAPITAL	2855	1236	832	404	0	67,31	32,69	0,00	43,29
Santa Rosa	2855	1236	832	404	0	67,31	32,69	0,00	43,29
CATRILO	7	7	7	0	0	100,00	0,00	0,00	100,00
Catriló	6	6	6	0	0	100,00	0,00	0,00	100,00
Lonquimay	1	1	1	0	0	100,00	0,00	0,00	100,00
CONHELO	1	1	1	0	0	100,00	0,00	0,00	100,00
Winifreda	1	1	1	0	0	100,00	0,00	0,00	100,00
GUATRACHE	112	112	85	27	0	75,89	24,11	0,00	100,00
Guatraché	112	112	85	27	0	75,89	24,11	0,00	100,00
TOAY	6	6	6	0	0	100,00	0,00	0,00	100,00
Toay	6	6	6	0	0	100,00	0,00	0,00	100,00

TABLA Nº 6

Total de Partos, registrados en los Est. Asist. Públicos - Año 2009. Clasific. según Zonas Sanitarias, Dpto y Localidad de Ocurrencia

ZONA SANIT. DEPARTAMENTO LOCALIDAD	TOTAL PARTOS PROVINC.	PARTOS PUBLICOS							% PARTOS EST.ASIS. PUBLICOS
		TOTAL GRAL	NORMAL	CESAR.	FORCEP.	% NORMAL/ TOT. GRAL	% CESAREA/ TOT. GRAL	% FORCEPS/ TOT. GRAL	
ZONA SANITARIA 2	2012	1073	602	469	0	56,10	43,71	0,00	53,33
CONHELO	53	53	27	24	0	50,94	45,28	0,00	100,00
Edo Castex	53	53	27	24	0	50,94	45,28	0,00	100,00
CHAPADLEUFU	61	61	39	22	0	63,93	36,07	0,00	100,00
Int. Alvear	61	61	39	22	0	63,93	36,07	0,00	100,00
MARACO	1618	779	420	359	0	53,92	46,08	0,00	48,15
General Pico	1618	779	420	359	0	53,92	46,08	0,00	48,15
QUEMU QUEMU	5	9	9	0	0	100,00	0,00	0,00	180,00
Colonia Barón	0	0	0	0	0	0,00	0,00	0,00	0,00
Quemú Quemú	5	9	9	0	0	100,00	0,00	0,00	180,00
RANCUL	9	9	9	0	0	100,00	0,00	0,00	100,00
Caleufú	2	2	2	0	0	100,00	0,00	0,00	100,00
La Maruja	2	2	2	0	0	100,00	0,00	0,00	100,00
Parera	5	5	5	0	0	100,00	0,00	0,00	100,00
Rancul	0	0	0	0	0	0,00	0,00	0,00	0,00
REALICO	265	161	97	64	0	60,25	39,75	0,00	60,75
Ing. Luiggi	4	4	3	1	0	75,00	25,00	0,00	100,00
Realicó	261	157	94	63	0	59,87	40,13	0,00	60,15
TRENEL	1	1	1	0	0	100,00	0,00	0,00	100,00
Arata	1	1	1	0	0	100,00	0,00	0,00	100,00
Trenel	0	0	0	0	0	0,00	0,00	0,00	0,00

TABLA N° 6

Total de Partos, registrados en los Est. Asist. Públicos - Año 2009. Clasific. según Zonas Sanitarias, Dpto y Localidad de Ocurrencia

ZONA SANIT. DEPARTAMENTO LOCALIDAD	TOTAL PARTOS PROVINC.	PARTOS PUBLICOS							% PARTOS EST.ASIS. PUBLICOS
		TOTAL GRAL	NORMAL	CESAR.	FORCEP.	% NORMAL/ TOT. GRAL	% CESAREA/ TOT. GRAL	% FORCEPS/ TOT. GRAL	
ZONA SANITARIA 3	275	258	172	81	5	66,67	31,40	1,94	93,82
HUCAL	26	0	0	0	0	0,00	0,00	0,00	0,00
Bernasconi	0	0	0	0	0	0,00	0,00	0,00	0,00
Gral San Martín	24	0	0	0	0	0,00	0,00	0,00	0,00
Jacinto Arauz	2	0	0	0	0	0,00	0,00	0,00	0,00
PUELEN	62	71	52	14	5	73,24	19,72	7,04	114,52
Cnia 25 de Mayo	62	71	52	14	5	73,24	19,72	7,04	114,52
PUELEN	0	0	0	0	0	0,00	0,00	0,00	0,00
UTRACAN	187	187	120	67	0	64,17	35,83	0,00	100,00
General Acha	187	187	120	67	0	64,17	35,83	0,00	100,00
ZONA SANITARIA 4	100	95	64	31	0	67,37	32,63	0,00	95,00
CHALILEO	5	5	5	0	0	100,00	0,00	0,00	100,00
Santa Isabel	5	5	5	0	0	100,00	0,00	0,00	100,00
LOVENTUE	95	90	59	31	0	65,56	34,44	0,00	94,74
Telen	1	0	0	0	0	0,00	0,00	0,00	0,00
Victorica	94	90	59	31	0	65,56	34,44	0,00	95,74
OTRAS PROVINCIAS	63								

Nota: Total partos provincia se obtiene sumando nacidos vivos y defunciones fetales por ocurrencia. (5413 + 33)

TABLA N° 7 - Egresos Clasificados según Grupos Etáreos y quince primeras causas - Prov. de La Pampa - Año 2009

Menor 1 año			1 Año			2 a 4 Años		
CAUSA	Nº	%	CAUSA	Nº	%	CAUSA	Nº	%
253	512	18,11	5	134	22,67	5	72	11,13
170	420	14,86	170	117	19,80	281	64	9,89
246	162	5,73	169	50	8,46	270	63	9,74
268	131	4,63	270	42	7,11	169	53	8,19
245	107	3,78	179	28	4,74	170	50	7,73
5	100	3,54	268	26	4,40	179	28	4,33
249	65	2,30	281	22	3,72	268	27	4,17
169	47	1,66	110	11	1,86	173	16	2,47
179	44	1,56	175	11	1,86	110	15	2,32
270	40	1,41	197	8	1,35	284	13	2,01
281	36	1,27	287	7	1,18	187	12	1,85
217	23	0,81	192	7	1,18	274	11	1,70
175	22	0,78	198	6	1,02	192	11	1,70
250	22	0,78	284	6	1,02	176	10	1,55
187	11	0,39	285	6	1,02	34	9	1,39

5 a 9 Años			10 a 14 Años			15 a 19 Años		
CAUSA	Nº	%	CAUSA	Nº	%	CAUSA	Nº	%
281	76	11,01	281	97	15,90	243	438	22,44
270	74	10,72	186	55	9,02	242	259	13,27
274	49	7,10	274	55	9,02	239	179	9,17
5	49	7,10	267	46	7,54	281	109	5,58
169	42	6,09	270	28	4,59	186	77	3,94
186	33	4,78	5	27	4,43	267	75	3,84
267	27	3,91	169	20	3,28	296	71	3,64
268	22	3,19	242	14	2,30	236	64	3,28
176	21	3,04	243	14	2,30	270	42	2,15
99	19	2,75	298	13	2,13	195	36	1,84
173	18	2,61	170	12	1,97	274	29	1,49
170	18	2,61	284	11	1,80	217	27	1,38
192	12	1,74	117	9	1,48	278	26	1,33
217	12	1,74	198	7	1,15	240	26	1,33
187	12	1,74	239	7	1,15	284	24	1,23

20 a 44 Años			45 a 54 Años			Más de 55		
CAUSA	Nº	%	CAUSA	Nº	%	CAUSA	Nº	%
243	1263	16,17	195	165	8,69	169	356	6,80
242	871	11,15	169	114	6,01	270	306	5,84
239	436	5,58	270	91	4,79	195	232	4,43
195	391	5,01	267	85	4,48	110	213	4,07
281	375	4,80	281	60	3,16	145	202	3,86
236	344	4,40	113	59	3,11	179	190	3,63
267	250	3,20	145	53	2,79	151	182	3,48
296	179	2,29	274	48	2,53	175	148	2,83
186	167	2,14	215	47	2,48	267	145	2,77
169	156	2,00	116	40	2,11	281	136	2,60
293	152	1,95	104	37	1,95	5	133	2,54
270	141	1,80	230	36	1,90	104	114	2,18
274	141	1,80	198	32	1,69	150	113	2,16
215	138	1,77	179	30	1,58	273	109	2,08
113	101	1,29	175	28	1,48	217	99	1,89

(*) Ver Códigos Apéndice N°1

TABLA Nº 8
Defunciones Hospitalarias, según Grupos Etáreos y Tasa de Mort. Hospit., por Grandes Capítulos
Provincia de La Pampa - Año 2009

C A U S A		TOTAL	TASA MORT. HOSPIT.	< 1 Año	1 Año	2 a 4	5 a 9	10 a 14	15 a 19	20 a 44	45 a 54	55 y +
C00-D48	Tumores (Neoplasias)	160	0,719	0	0	2	0	1	0	10	18	129
I00-I99	Enf. del Sistema Circulatorio	102	0,458	0	0	0	0	0	0	2	7	93
J00-J99	Enf. del Sistema Respiratorio	89	0,400	2	0	0	1	0	0	7	5	74
K00-K94	Enf. del Sistema Digestivo	34	0,153	0	0	0	0	0	0	5	4	25
E00-E90	Enf. Endócrinas, nutricionales y metabólicas	23	0,103	0	0	0	0	0	0	0	0	23
R00-R99	Síntomas, signos y hallaz. anorm. clín. y de laborat.	14	0,063	1	0	0	0	0	0	1	1	11
A00-B99	Ciertas enf. Infecciosas y parasitarias	33	0,148	0	0	1	1	0	0	6	3	22
S00-T98	Traumat, envenena y algunas otras consec. de causas ext.	27	0,121	0	1	0	1	1	3	9	3	9
P00-P96	Ciertas afec. Originadas en el período perinatal	26	0,117	26	0	0	0	0	0	0	0	0
N00-N99	Enf. del Sistema Genitourinario	10	0,045	0	0	0	0	0	1	0	0	9
G00-G99	Enf. del Sistema Nervioso	9	0,040	1	0	0	0	1	0	1	0	6
Q00-Q99	Malform. congénitas, deformid. y anomal. Cromosómicas	2	0,009	2	0	0	0	0	0	0	0	0
F00-F99	Trastornos Mentales y del comportamiento	2	0,009	0	0	0	0	0	0	1	0	1
Z00-Z99	Factores que influyen en el estado de salud	3	0,013	0	0	0	0	0	1	0	2	0
D50-D89	Enf. de la sangre y de los órg. hematop.	2	0,009	0	0	0	0	0	0	0	0	2
L00-L99	Enf. de la piel y del tejido subcutáneo	2	0,009	0	0	0	0	0	0	0	0	2
M00-M99	Enf. del Sist. Osteomuscular y del tej. Conjuntivo	0	0,000	0	0	0	0	0	0	0	0	0
O00-O99	Embarazo, parto y puerperio	0	0,000	0	0	0	0	0	0	0	0	0
H60-H96	Enf. del oído y de la apófisis mastoides	0	0,000	0	0	0	0	0	0	0	0	0
TOTAL GENERAL		538	2,417	32	1	3	3	3	5	42	43	406

TABLA N° 9

**Defunciones Hospitalarias, según Grupos Etáreos y Tasa de Mort. Hospit., por Grandes Capítulos
Establecimiento Asistencial Dr. LUCIO MOLAS -Santa Rosa La Pampa - Año 2009**

C A U S A		TOTAL	TASA MORT. HOSPIT.	< 1 Año	1 Año	2 a 4	5 a 9	10 a 14	15 a 19	20 a 44	45 a 54	55 y +
I00-I99	Enf. del Sistema Circulatorio	33	0,415	0	0	0	0	0	0	2	5	26
J00-J99	Enf. del Sistema Respiratorio	18	0,226	2	0	0	1	0	0	2	1	12
P00-P96	Ciertas afec. Originadas en el período perinatal	17	0,214	17	0	0	0	0	0	0	0	0
C00-D48	Tumores (Neoplasias)	16	0,201	0	0	0	0	0	0	1	5	10
K00-K94	Enf. del Sistema Digestivo	13	0,163	0	0	0	0	0	0	2	3	8
S00-T98	Traumat, envenena y algunas otras consec. de causas ext.	11	0,138	0	0	0	1	1	3	3	1	2
A00-B99	Ciertas enf. Infecciosas y parasitarias	10	0,126	0	0	0	0	0	0	4	1	5
R00-R99	Síntomas, signos y hallaz. anorm. clín. y de laborat.	5	0,063	1	0	0	0	0	0	0	0	4
G00-G99	Enf. del Sistema Nervioso	3	0,038	1	0	0	0	0	0	1	0	1
D50-D89	Enf. de la sangre y de los órg. hematop.	2	0,025	0	0	0	0	0	0	0	0	2
E00-E90	Enf. Endócrinas, nutricionales y metabólicas	1	0,013	0	0	0	0	0	0	0	0	1
N00-N99	Enf. del Sistema Genitourinario	1	0,013	0	0	0	0	0	0	0	0	1
Q00-Q99	Malform. congénitas, deformid. y anomal. Cromosómicas	1	0,013	1	0	0	0	0	0	0	0	0
F00-F99	Trastornos Mentales y del comportamiento	1	0,013	0	0	0	0	0	0	1	0	0
Z00-Z99	Factores que influyen en el estado de salud	0	0,000	0	0	0	0	0	0	0	0	0
L00-L99	Enf. de la piel y del tejido subcutáneo	0	0,000	0	0	0	0	0	0	0	0	0
M00-M99	Enf. del Sist. Osteomuscular y del tej. Conjuntivo	0	0,000	0	0	0	0	0	0	0	0	0
O00-O99	Embarazo, parto y puerperio	0	0,000	0	0	0	0	0	0	0	0	0
H60-H96	Enf. del oído y de la apófisis mastoides	0	0,000	0	0	0	0	0	0	0	0	0
TOTAL GENERAL		132	1,658	22	0	0	2	1	3	16	16	72

TABLA Nº 10

**Defunciones Hospitalarias, según Grupos Etáreos y Tasa de Mort. Hospit., por Grandes Capítulos
Establecimiento Asistencial Gdor. Centeno- General Pico La Pampa - Año 2009**

C A U S A		TOTAL	TASA MORT. HOSPIT.	< 1 Año	1 Año	2 a 4	5 a 9	10 a 14	15 a 19	20 a 44	45 a 54	55 y +
I00-I99	Enf. del Sistema Circulatorio	22	0,517	0	0	0	0	0	0	0	1	21
J00-J99	Enf. del Sistema Respiratorio	21	0,493	0	0	0	0	0	0	3	4	14
C00-D48	Tumores (Neoplasias)	16	0,376	0	0	1	0	1	0	1	2	11
S00-T98	Traumat, envenena y algunas otras consec. de causas ext.	15	0,352	0	0	0	0	0	0	6	2	7
A00-B99	Ciertas enf. Infecciosas y parasitarias	13	0,305	0	0	0	1	0	0	1	2	9
K00-K94	Enf. del Sistema Digestivo	9	0,211	0	0	0	0	0	0	2	0	7
P00-P96	Ciertas afec. Originadas en el período perinatal	7	0,164	7	0	0	0	0	0	0	0	0
N00-N99	Enf. del Sistema Genitourinario	4	0,094	0	0	0	0	0	0	0	0	4
Z00-Z99	Factores que influyen en el estado de salud	3	0,070	0	0	0	0	0	0	0	1	2
E00-E90	Enf. Endócrinas, nutricionales y metabólicas	2	0,047	0	0	0	0	0	0	0	0	2
R00-R99	Síntomas, signos y hallaz. anorm. clín. y de laborat.	2	0,047	0	0	0	0	0	0	0	1	1
G00-G99	Enf. del Sistema Nervioso	2	0,047	0	0	0	0	1	0	0	0	1
Q00-Q99	Malform. congénitas, deformid. y anomal. Cromosómicas	0	0,000	0	0	0	0	0	0	0	0	0
F00-F99	Trastornos Mentales y del comportamiento	0	0,000	0	0	0	0	0	0	0	0	0
D50-D89	Enf. de la sangre y de los órg. hematop.	0	0,000	0	0	0	0	0	0	0	0	0
L00-L99	Enf. de la piel y del tejido subcutáneo	0	0,000	0	0	0	0	0	0	0	0	0
M00-M99	Enf. del Sist. Osteomuscular y del tej. Conjuntivo	0	0,000	0	0	0	0	0	0	0	0	0
O00-O99	Embarazo, parto y puerperio	0	0,000	0	0	0	0	0	0	0	0	0
H60-H96	Enf. del oído y de la apófisis mastoides	0	0,000	0	0	0	0	0	0	0	0	0
TOTAL GENERAL		116	2,724	7	0	1	1	2	0	13	13	79

**TABLA N° 11 - Egresos ocurridos en el Est. Asist. Dr. Lucio Molas, clasificados según sexo.
Cifras absolutas y porcentajes. Veinte primeras causas, resto de causas y total.
Lista Básica para tabulación. X° Revisión. Año 2009.**

COD.	C A U S A S	TOTAL		VARON		MUJERES	
		CANT	%	CANT	%	CANT	%
243	Parto único espontáneo	812	10,20	0	0,00	812	18,04
298	Personas en contacto con los servicios de salud por otras razones	783	9,84	368	10,64	415	9,22
242	Otras complicaciones del embarazo y del parto	448	5,63	0	0,00	448	9,95
253	Otras afecciones originadas en el período perinatal	391	4,91	225	6,51	166	3,69
281	Otros traumat. de reg. especif y no especif. y de multip. regiones	284	3,57	192	5,55	92	2,04
195	Colelitiasis y colicistitis.-	252	3,17	91	2,63	161	3,58
245	Feto y recién nac. afec.por fact. Mat. y por comp. del emb. del trab. de parto y	100	1,26	49	1,42	51	1,13
170	Bronquitis aguda y bronquiolitis aguda.-	231	2,90	130	3,76	101	2,24
274	Fracturas de otros huesos de los miembros	223	2,80	152	4,40	71	1,58
270	Otros síntomas, signos y hallazgos anormales clínicos y de laboratorio	202	2,54	106	3,07	96	2,13
236	Otros embarazos terminados en aborto.-	199	2,50	0	0,00	199	4,42
169	Neumonía.-	190	2,39	107	3,09	83	1,84
186	Enfermedades del apéndice.-	165	2,07	109	3,15	56	1,24
239	Otra atenc. materna relac c/feto y posibles problemas del parto	142	1,78	0	0,00	142	3,15
278	Traumatismos intracraneal	134	1,68	100	2,89	34	0,76
267	Dolor abdominal y pélvico	131	1,65	44	1,27	87	1,93
246	Crecim. fetal lento, desn. fetal y trast. relac. C/gestac.corta y b/peso	91	1,14	51	1,47	40	0,89
293	Atención para la anticoncepción	86	1,08	0	0,00	86	1,91
179	Otras enf. del sistema respiratorio	81	1,02	55	1,59	26	0,58
284	Envenenamientos por drogas y sust. Biologicas	80	1,01	28	0,81	52	1,16
		5025	63,14	1807	52,26	3218	71,50
RESTO DE CAUSAS		2934	36,86	1651	47,74	1283	28,50
TOTAL		7959	100,00	3458	43,45	4501	56,55

TABLA N° 12 - Egresos ocurridos en el Est. Asist. Gobernador Centeno, clasificados según sexo. Cifras absolutas y porcentajes. Veinte primeras causas, resto de causas y total. Lista Básica para tabulación. X° Revisión. Año 2009.

COD.	C A U S A S	TOTAL		VARON		MUJERES	
		CANT	%	CANT	%	CANT	%
243	Parto único espontáneo.-	402	9,51	0	0,00	402	9,51
281	Otros traumatismos de regiones especificadas	249	5,89	178	4,21	71	1,68
242	Otras complicaciones del embarazo y del parto.-	256	6,06	0	0,00	256	6,06
239	Otra atención materna relac. con el feto y con la cavidad amniótica,	177	4,19	0	0,00	177	4,19
195	Colelitiasis y colicistitis.-	158	3,74	38	0,90	120	2,84
169	Neumonía.-	130	3,08	71	1,68	59	1,40
267	Dolor abdominal y pélvico	128	3,03	49	1,16	79	1,87
236	Otros embarazos terminados en aborto.-	117	2,77	0	0,00	117	2,77
274	Fracturas de otros huesos de los miembros	111	2,63	76	1,80	35	0,83
268	Fiebre de origen desconocido	100	2,37	55	1,30	45	1,06
186	Enfermedades del apéndice.-	97	2,30	55	1,30	42	0,99
240	Trabajo de parto obstruido	95	2,25	0	0,00	95	2,25
5	Diarrea y gastroenteritis de presunto origen infeccioso	88	2,08	41	0,97	47	1,11
170	Bronquitis aguda y bronquiolitis aguda.-	84	1,99	51	1,21	33	0,78
270	Otros síntomas, signos y hallazgos anormales clínicos y de lab.	78	1,85	44	1,04	34	0,80
116	Trastornos del humor (afectivos).-	77	1,82	34	0,80	43	1,02
188	Otras hernias	65	1,54	20	0,47	45	1,06
246	Crecimiento fetal lento; desnutrición fetal	61	1,44	34	0,80	27	0,64
273	Fractura del fémur	60	1,42	28	0,66	32	0,76
104	Diabetes mellitus	58	1,37	35	0,83	23	0,54
		2591	61,31	809	19,14	1782	42,17
RESTO DE CAUSAS		1635	38,69	849	20,09	818	19,36
TOTAL		4226	100,00	1658	39,23	2600	61,52

TABLA N° 13- Cirugías efectuadas en Los Establecimientos Asistenciales Públicos
Nivel IV - Año 2009 -
Clasificadas por Grupos Etáreos

CODIGO	CAUSA	TOTAL	< de 1 AÑO	1 AÑO	2 a 4	5 a 9	10 a 14	15 a 19	20 a 44	45 a 54	55 y mas	IGNORADO
001-086	PROCEDIMIENTOS SOBRE EL SISTEMA NERVIOSO	1	0	0	0	0	0	1	0	0	0	0
110-129	PROCEDIMIENTOS SOBRE EL SISTEMA ENDOCRINOS	0	0	0	0	0	0	0	0	0	0	0
160-256	PROCEDIMIENTOS SOBRE EL OJO Y SUS ANEXOS	0	0	0	0	0	0	0	0	0	0	0
300-333	PROCEDIMIENTOS SOBRE EL OIDO Y APOFISIS MASTOIDES	0	0	0	0	0	0	0	0	0	0	0
370-422	PROCEDIMIENTOS DE LA NARIZ BOCA Y FARINGE	2	0	0	0	1	0	0	1	0	0	0
450-490	PROCEDIMIENTOS DENTALES	0	0	0	0	0	0	0	0	0	0	0
520-569	PROCEDIMIENTOS SOBRE EL APARATO RESPIRATORIO	3	0	0	0	0	0	0	1	0	2	0
600-767	PROCEDIMIENTOS SOBRE EL APARATO CARDIOVASCULAR	11	0	0	0	0	1	0	6	3	1	0
800-817	PROCEDIMIENTOS SOBRE LA SANGRE Y HORG. HEMATOPOYETICOS	1	0	0	0	0	0	0	1	0	0	0
850-1011	PROCEDIMIENTOS SOBRE EL APARATO DIGESTIVO	340	1	0	1	6	12	31	159	54	76	0
1040-1129	PROCEDIMIENTOS SOBRE EL APARATO URINARIO	1	0	0	0	0	0	0	0	0	1	0
1160-1203	PROCEDIMIENTOS SOBRE ORGANOS GENITALES MASCULINOS	19	0	0	1	6	2	2	4	0	4	0
1240-1299	PROCEDIMIENTOS GINECOLOGICOS	221	0	0	0	0	1	13	169	23	15	0
1330-1347	PROCEDIMIENTOS OBSTETRICOS	757	0	0	0	0	6	161	587	3	0	0
1360-1579	PROCEDIMIENTOS SOBRE EL SISTEMA HOSTEOMUSCULAR	68	0	0	1	4	4	0	21	6	32	0
1600-1718	PROCEDIMIENTOS DERMATOLOGICOS Y PLASTICOS	11	1	0	0	1	0	2	4	0	3	0
1740-1759	PROCEDIMIENTOS SOBRE LA MAMA	11	0	0	0	0	1	1	3	4	2	0
1820-1922	INTERV. NO INVASIVAS, CONGNITIVAS Y NO CLASIF. EN OTRA PARTE	2	0	0	0	0	0	0	0	0	2	0
1940-2016	SERVICIO DE IMAGENES	0										
TOTAL GENERAL		1448	2	0	3	18	27	211	956	93	138	0

Establecimientos Asistenciales:

Macachin - Guatrache - Eduardo Castex - Intendente Alvear
Realico - General Acha - 25 de Mayo - Victorica

TABLA N° 14
Total de cirugías efectuadas en el Est. Asistencial
Dr. LUCIO MOLAS AÑO 2009-
Clasificadas por Grupos Etéreos

CODIGO	CAUSA	TOTAL	< de 1	1 año	2 a 4	5 a 9	10 a 14	15 a 19	20 a 44	45 a 54	55 y mas	Ignorado
001-86	PROCEDIMIENTOS SOBRE EL SISTEMA NERVIOSO	58	0	0	0	2	0	3	19	9	21	4
110-129	PROCEDIMIENTOS SOBRE EL SISTEMA ENDOCRINOS	8	0	0	0	0	0	0	3	1	4	0
160-256	PROCEDIMIENTOS SOBRE EL OJO Y SUS ANEXOS	119	0	1	7	3	5	8	25	17	52	1
300-333	PROCEDIMIENTOS SOBRE EL OIDO Y APOFISIS MASTOIDES	3	0	0	0	1	0	0	2	0	0	0
370-422	PROCEDIMIENTOS SOBRE LA NARIZ, BOCA Y FARINGE	49	0	3	15	16	5	1	2	2	3	2
450-490	PROCEDIMIENTOS DENTALES	6	0	0	0	3	1	1	1	0	0	0
520-569	PROCEDIMIENTOS SOBRE EL APARATO RESPIRATORIO	64	0	0	3	3	2	3	15	11	24	3
600-767	PROCEDIMIENTOS SOBRE EL APARATO CARDIOVASCULAR	38	0	0	0	1	2	1	8	7	17	2
800-817	PROCEDIMIENTOS SOBRE LA SANGRE Y ORGANOS HEMATOPOYETICOS	13	0	0	0	0	1	0	6	0	6	0
850-1011	PROCEDIMIENTOS SOBRE EL APARATO DIGESTIVO	638	0	11	17	32	26	45	270	100	133	4
1040-1129	PROCEDIMIENTOS SOBRE EL APARATO URINARIO	81	0	2	1	0	2	1	23	11	41	0
1160-1203	PROCEDIMIENTOS SOBRE ORGANOS GENITALES MASCULINOS	43	0	3	2	4	2	2	6	5	17	2
1240-1299	PROCEDIMIENTOS GINECOLOGICO	371	0	0	0	1	3	36	283	40	8	0
1330-1347	PROCEDIMIENTOS OBSTETRICOS	1151	0	0	0	0	9	282	859	1	0	0
1360-1579	PROCEDIMIENTOS SOBRE EL SISTEMA OSTEOMUSCULAR	632	0	6	16	38	47	57	242	67	151	8
1600-1718	PROCEDIMIENTOS DERMATOLOGICOS Y PLASTICOS	137	0	2	3	9	4	12	60	18	27	2
1740-1759	PROCEDIMIENTOS SOBRE LA MAMA	21	0	0	0	0	0	1	7	6	7	0
1820-1922	INTERV. NO INVASIVAS, CONGNITIVAS Y NO CLASIF. EN OTRA PARTE	41	0	0	0	1	1	1	14	10	13	1
1940-2016	SERVICIO DE IMAGENES	4	0	0	0	0	0	0	1	1	2	0
TOTAL GENERAL		3477	0	28	64	114	110	454	1846	306	526	29

TABLA N° 15
Total de Cirugías efectuadas en el Est. Asistencial
Gobernador Centeno
Año 2009.-
Clasificadas por Grupos Etáreos

CODIGO	CAUSA	TOTAL	< de 1	1 año	2 a 4	5 a 9	10 a 14	15 a 19	20 a 44	45 a 54	55 y mas	Ignorado
001-86	PROCEDIMIENTOS SOBRE EL SISTEMA NERVIOSO	31	0	1	0	0	0	2	13	4	11	0
110-129	PROCEDIMIENTOS SOBRE EL SISTEMA ENDOCRINOS	5	0	0	0	0	0	0	0	2	3	0
160-256	PROCEDIMIENTOS SOBRE EL OJO Y SUS ANEXOS	144	0	4	3	5	3	5	31	33	60	0
300-333	PROCEDIMIENTOS SOBRE EL OIDO Y APOFISIS MASTOIDES	1	0	0	1	0	0	0	0	0	0	0
370-422	PROCEDIMIENTOS SOBRE LA NARIZ, BOCA Y FARINGE	23	0	1	2	4	1	0	7	2	2	4
450-490	PROCEDIMIENTOS DENTALES	1	0	0	0	0	0	0	1	0	0	0
520-569	PROCEDIMIENTOS SOBRE EL APARATO RESPIRATORIO	26	0	0	0	0	0	2	9	3	11	1
600-767	PROCEDIMIENTOS SOBRE EL APARATO CARDIOVASCULAR	23	0	0	0	1	0	0	2	3	16	1
800-817	PROCEDIMIENTOS SOBRE LA SANGRE Y ORGANOS HEMATOPOYETICOS	13	0	0	0	2	1	2	3	1	4	0
850-1011	PROCEDIMIENTOS SOBRE EL APARATO DIGESTIVO	464	0	3	11	19	23	37	178	65	119	9
1040-1129	PROCEDIMIENTOS SOBRE EL APARATO URINARIO	28	0	0	0	0	0	1	9	7	11	0
1160-1203	PROCEDIMIENTOS SOBRE ORGANOS GENITALES MASCULINOS	62	0	1	0	2	4	5	9	6	32	3
1240-1299	PROCEDIMIENTOS GINECOLOGICO	254	0	0	0	0	2	21	192	28	11	0
1330-1347	PROCEDIMIENTOS OBSTETRICOS	781	0	0	0	0	10	186	585	0	0	0
1360-1579	PROCEDIMIENTOS SOBRE EL SISTEMA OSTEOMUSCULAR	334	0	0	3	21	22	24	93	53	116	2
1600-1718	PROCEDIMIENTOS DERMATOLOGICOS Y PLASTICOS	280	0	2	6	10	14	39	86	48	72	3
1740-1759	PROCEDIMIENTOS SOBRE LA MAMA	38	0	0	0	0	0	5	17	5	11	0
1820-1922	INTERV. NO INVASIVAS, CONGNITIVAS Y NO CLASIF. EN OTRA PARTE	2	0	0	0	0	1	1	0	0	0	0
1940-2016	SERVICIO DE IMAGENES	0	0	0	0	0	0	0	0	0	0	0
	TOTAL GENERAL	2510	0	12	26	64	81	330	1235	260	479	23

APENDICE N°1

LISTA ESPECIAL DE TABULACION PARA LA MORBILIDAD - X REVISION (C.I.E.)

1	Cólera	A00
2	Fiebres tifoidea y paratifoidea	A01
3	Shigelosis	A03
4	Amebiasis	A06
5	Diarrea y gastroenteritis de presunto origen infeccioso	A09
6	Otras enfermedades infecciosas intestinales	A02, A04, A05, A07, A08
7	Tuberculosis respiratoria	A15-A16
8	Otras tuberculosis	A17-A19
9	Peste	A20
10	Brucelosis	A23
11	Lepra	A30
12	Tétanos neonatal	A33
13	Otros tétanos	A34-A35
14	Difteria	A36
15	Tos ferina	A37
16	Infección meningocócica	A39
17	Septicemia	A40-A41
18	Otras enfermedades bacterianas	A21-A22, A24-A28, A31-A32, A38, A42-A49
19	Sífilis congénita	A50
20	Sífilis precoz	A51
21	Otras sífilis	A52-A53
22	Infección gonocócica	A54
23	Enfermedades de transmisión sexual por clamidias	A55-A56
24	Otras enfermed. con un modo de transmisión predominantemente sexual	A57-A64
25	Fiebres recurrentes	A68
26	Tracoma	A71
27	Tifus	A75
28	Poliomielitis aguda	A80
29	Rabia	A82
30	Encefalitis viral	A83-A86
31	Fiebre amarilla	A95
32	Otras fiebres virales transmit. por artrópodos y fiebres hemorrágicas virales	A90-A94, A96-A99
33	Infecciones herpéticas	B00
34	Varicela y herpes zoster	B01-B02
35	Sarampión	B05
36	Rubeola	B06
37	Hepatitis aguda tipo B	B16
38	Otras hepatitis virales	B15, B17-B19
39	Enfermedad por virus de la inmunodeficiencia humana (HIV)	B20-B24
40	Parotiditis	B26
41	Otras enfermedades virales	A81, A87-A89, B03-B04, B07-B09, B25, B27-B34
42	Micosis	B35-B49
43	Paludismo (malaria)	B50-B54
44	Leishmaniasis	B55
45	Tripanosomiasis	B56-B57
46	Esquistosomiasis	B65
47	Otras infecciones debidas a trematodos	B66
48	Equinococosis	B67
49	Dracontiasis	B72
50	Oncocercosis	B73
51	Filariasis	B74
52	Anquilostomiasis y necatoriasis	B76
53	Otras helmintiasis	B68-B71, B75, B77-B83
54	Secuelas de tuberculosis	B90
55	Secuelas de poliomielitis	B91
56	Secuelas de lepra	B92
57	Otras enfermedades infecciosas y parasitarias	A65-A67, A69-A70, A74, A77-A79, B58-B64, B85-B89, B94, B99
58	Tumores malignos del labio, de la cavidad bucal y de la faringe	C00-C14
59	Tumor maligno del esófago	C15
60	Tumor maligno del estómago	C16
61	Tumor maligno del colon	C18
62	Tumor maligno de la unión rectosigmoidea, del recto, del ano y del conducto anal	C19-C21
63	Tumor maligno del hígado y de las vías biliares intrahepáticas	C22

APENDICE N°1

LISTA ESPECIAL DE TABULACION PARA LA MORBILIDAD - X REVISION (C.I.E.)

64	Tumor maligno del páncreas	C25
65	Otros tumores malignos de los órganos digestivos	C17,C23-C24, C26
66	Tumor maligno de la laringe	C32
67	Tumor maligno de la tráquea, de los bronquios y del pulmón	C33-C34
68	Otros tumores malignos de los órganos respiratorios e intratorácicos	C30-C31
69	Tumor maligno de los huesos y de los cartílagos articulares	C40-C41
70	Melanoma maligno de la piel	C43
71	Otros tumores malignos de la piel	C44
72	Tumores malignos de los tejidos mesoteliales y de los tejidos blandos	C45-C49
73	Tumor maligno de la mama	C50
74	Tumor maligno del cuello del útero	C53
75	Tumor maligno de otras partes y de las no especific. Del útero	C54-C55
76	Otros tumores malignos de los órganos genitales femeninos	C51-C52,C56-C58
77	Tumor maligno de la próstata	C61
78	Otros tumores malignos de los órganos genitales masculinos	C60, C62-C63
79	Tumor maligno de la vejiga urinaria	C67
80	Otros tumores malignos de las vías urinarias	C64-C66, C68
81	Tumor maligno del ojo y de sus anexos	C69
82	Tumor maligno del encéfalo	C71
83	Tumor maligno de otras partes del sistema nervioso central	C70, C72
84	Tumor maligno de otros sitios, de sitios mal definidos, secundarios, no especificados	C73-C80, C97
85	Enfermedad de Hodgkin	C81
86	Linfoma no Hodgkin	C82-C85
87	Leucemia	C91-C95
88	Otros tumores malignos del tejido linfático, de los órganos hematopoyéticos y tejidos afines	C88-C90, C96
89	Carcinoma in situ del cuello del útero	D06
90	Tumor benigno de la piel	D22-D23
91	Tumor benigno de la mama	D24
92	Leiomioma del útero	D25
93	Tumor benigno del ovario	D27
94	Tumor benigno de los órganos urinarios	D30
95	Tumor benigno del encéfalo y de otras partes del sist. Nerv. Central	D33
96	Otros tumores in situ y benignos, y tumores de comportamiento incierto y desconocido	D00-D05, D07-D21, D26, D28-D29 D31-D32, D34-D48
97	Anemias por deficiencias de hierro	D50
98	Otras anemias	D51-D64
99	Afecciones hemorrágicas y otras enfermedades de la sangre y de los órganos hematopoyéticos	D65-D77
100	Ciertos trastornos que afectan el mecanismo de la inmunidad	D80-D89
101	Trastornos tiroideos relacionados con la deficiencia de yodo	E00-E02
102	Tirotoxicosis	E05
103	Otros trastornos de la tiroides	E03-E04, E06-E07
104	Diabetes mellitus	E10-E14
105	Desnutrición	E40-E46
106	Deficiencia de vitamina A	E50
107	Otras deficiencias vitamínicas	E51-E56
108	Secuelas de la desnutrición y otras deficiencias nutricionales	E64
109	Obesidad	E66
110	Depleción del volumen	E86
111	Otros trastornos endócrinos, nutricionales y metabólicos	E15-E35, E58-E63, E65, E67-E85, E87-E90
112	Demencia	F00-F03
113	Trastornos mentales y del comportamiento debidos al uso de alcohol	F10
114	Trastornos mentales y del comportamiento debidos al uso de otras sustancias psicoactivas	F11-F19
115	Esquizofrenia, trastornos esquizotípicos y trastornos delirantes	F20-F29
116	Trastornos del humor (afectivos)	F30-F39
117	Trastornos neuróticos, trastornos relacionados con el estrés y trastornos somatomorfos	F40-F48
118	Retraso mental	F70-F79
119	Otros trastornos mentales y del comportamiento	F04-F09, F50-F69, F80F99
120	Enfermedades inflamatorias del sistema nervioso central	G00-G09
121	Enfermedad de Parkinson	G20
122	Enfermedad de Alzheimer	G30

APENDICE N°1

LISTA ESPECIAL DE TABULACION PARA LA MORBILIDAD - X REVISION (C.I.E.)

123	Esclerosis múltiple	G35
124	Epilepsia	G40-G41
125	Migraña y otros síndromes de cefalea	G43-G44
126	Ataque de isquemia cerebral transitoria y síndromes afines	G45
127	Trastornos de los nervios, de las raíces y de los plexos nerviosos	G50-G59
128	Parálisis cerebral y otros síndromes paralíticos	G80-G83
129	Otras enfermedades del sistema nervioso	G10-G13, G21-G26, G31-G32, G36-G37, G46-G47, G60-G73, G90-G99
130	Inflamación del párpado	H00-H01
131	Conjuntivitis y otros trastornos de la conjuntiva	H10-H13
132	Queratitis y otros trastornos de la esclerótica y de la córnea	H15-H19
133	Catarata y otros trastornos del cristalino	H25-H28
134	Desprendimiento y desgarro de la retina	H33
135	Glaucoma	H40-H42
136	Estrabismo	H49-H50
137	Trastornos de la acomodación y de la refracción	H52
138	Ceguera y disminución de la agudeza visual	H54
139	Otras enfermedades del ojo y sus anexos	H02-H06, H20-H22, H30-H32, H34-H36, H43-H48, H51, H53, H55-H59
140	Otitis media y otros trastornos del oído medio y de la mastoides	H65-H75
141	Pérdida de la audición	H90-H91
142	Otras enfermedades del oído y de la apófisis mastoides	H60-H62, H80-H83, H92-H95
143	Fiebre reumática aguda	I00-I02
144	Enfermedades cardíacas reumáticas crónicas	I05-I09
145	Hipertensión esencial (primaria)	I10
146	Otras enfermedades hipertensivas	I11-I15
147	Infarto agudo del miocardio	I21-I22
148	Otras enfermedades isquémicas del corazón	I20, I23-I25
149	Embolia pulmonar	I26
150	Trastornos de la conducción y arritmias cardíacas	I44-I49
151	Insuficiencia cardíaca	I50
152	Otras enfermedades cardíacas	I27-I43, I51-I52
153	Hemorragia intracraneal	I60-I62
154	Infarto cerebral	I63
155	Accidente vascular encefálico agudo, no especificado como hemorrágico o isquémico	I64
156	Otras enfermedades cerebrovasculares	I65-I69
157	Aterosclerosis	I70
158	Otras enfermedades vasculares periféricas	I73
159	Embolia y trombosis arteriales	I74
160	Otras enfermedades de las arterias, de las arteriolas y de los vasos capilares	I71-I72, I77-I79
161	Flebitis, tromboflebitis, embolia y trombosis venosas	I80-I82
162	Venas varicosas de los miembros inferiores	I83
163	Hemorroides	I84
164	Otras enfermedades del sistema circulatorio	I85-I99
165	Faringitis aguda y amigdalitis aguda	J02-J03
166	Laringitis y traqueítis agudas	J04
167	Otras infecciones agudas de las vías respiratorias superiores	J00-J01, J05-J06
168	Influenza (Gripe)	J09-J10-J11
169	Neumonía	J12-J18
170	Bronquitis aguda y bronquiolitis aguda	J20-J21
171	Sinusitis crónica	J32
172	Otras enfermedades de la nariz y de los senos nasales	J30-J31, J33-J34
173	Enfermedades crónicas de las amígdalas y adenoides	J35
174	Otras enfermedades de las vías respiratorias superiores	J36-J39
175	Bronquitis, enfisema y otras enfermedades pulmonares obstructivas crónicas	J40-J44
176	Asma	J45-J46
177	Bronquiectasia	J47
178	Neumoconiosis	J60-J65
179	Otras enfermedades del sistema respiratorio	J22, J66-J99
180	Caries dentales	K02
181	Otros trastornos de los dientes y de sus estructuras de sostén	K03-K08
182	Otras enfermedades de la cavidad bucal, de las glándulas salivales y de los maxilares	K09-K14

APENDICE N°1

LISTA ESPECIAL DE TABULACION PARA LA MORBILIDAD - X REVISION (C.I.E.)

183	Úlcera gástrica y duodenal	K25-K27
184	Gastritis y duodenitis	K29
185	Otras enfermedades del esófago, del estómago y del duodeno	K20-K23-K28, K30-K31
186	Enfermedades del apéndice	K35-K38
187	Hernia inguinal	K40
188	Otras hernias	K41-K46
189	Enfermedades de Crohn y colitis ulcerativa	K50-K51
190	Ileo paralítico y obstrucción intestinal sin hernia	K56
191	Enfermedad diverticular del intestino	K57
192	Otras enfermedades de los intestinos y del peritoneo	K58-K67
193	Enfermedad alcohólica del hígado	K70
194	Otras enfermedades del hígado	K71-K77
195	Colelitiasis y colecistitis	K80-K81
196	Pancreatitis aguda y otras enfermedades del páncreas	K85-K86
197	Otras enfermedades del sistema digestivo	K82-K83, K87-K93
198	Infecciones de la piel y del tejido subcutáneo	L00-L08
199	Otras enfermedades de la piel y del tejido subcutáneo	L10-L99
200	Artritis reumatoide y otras poliartropatías inflamatorias	M05-M14
201	Artrosis	M15-M19
202	Deformidades adquiridas de los miembros	M20-M21
203	Otros trastornos de las articulaciones	M00-M03, M22-M25
204	Trastornos sistémicos del tejido conjuntivo	M30-M36
205	Trastornos de los discos cervicales y de otros discos vertebrales	M50-M51
206	Otras dorsopatías	M40-M49, M53-M54
207	Trastornos de los tejidos blandos	M60-M79
208	Trastornos de la densidad y de la estructura ósea	M80-M85
209	Osteomielitis	M86
210	Otras enfermedades del sistema osteomuscular y del tejido conjuntivo	M87-M99
211	Síndrome nefrítico agudo y síndrome nefrítico rápidamente progresivo	N00-N01
212	Otras enfermedades glomerulares	N02-N08
213	Enfermedades renales tubulointersticiales	N10-N16
214	Insuficiencia renal	N17-N19
215	Litiasis urinaria	N20-N23
216	Cistitis	N30
217	Otras enfermedades del sistema urinario	N25-N29, N31-N39
218	Hiperplasia de la próstata	N40
219	Otros trastornos de la próstata	N41-N42
220	Hidrocele y espermatocoele	N43
221	Prepucio redundante, fimosis y parafimosis	N47
222	Otras enfermedades de los órganos genitales masculinos	N44-N46, N48-N51
223	Trastornos de la mama	N60-N64
224	Salpingitis y ooforitis	N70
225	Enfermedad inflamatoria del cuello uterino	N72
226	Otras enfermedades inflamatorias de los órganos pélvicos femeninos	N71, N73-N77
227	Endometriosis	N80
228	Prolapso genital femenino	N81
229	Trastornos no inflamatorios del ovario, de la trompa de Falopio y del ligamento ancho	N83
230	Trastornos de la menstruación	N91-N92
231	Otros trastornos menopáusicos y perimenopáusicos	N95
232	Infertilidad femenina	N97
233	Otros trastornos de las vías genitourinarias	N82, N84-N90, N93-N94, N96, N98-N99
234	Aborto espontáneo	O03
235	Aborto médico	O04
236	Otros embarazos terminados en aborto	O00-O02, O05-O08
237	Edema, proteinuria y trastornos hipertensivos en el embarazo, el parto y el puerperio	O10-O16
238	Placenta previa, desprendimiento prematuro de la placenta y hemorragia anteparto	O44-O46
239	Otra atención materna relacionada con el feto y con la cavidad amniótica, y con posibles problemas del parto	O30-O43, O47-O48
240	Trabajo de parto obstruido	O64-O66
241	Hemorragia postparto	O72
242	Otras complicaciones del embarazo y del parto	O20-O29, O60-O63, O67-O71, O73-O75, O81-O84
243	Parto único espontáneo	O80

APENDICE N°1

LISTA ESPECIAL DE TABULACION PARA LA MORBILIDAD - X REVISION (C.I.E.)

244	Complicaciones relacionadas principalmente con el puerperio y otras afecciones obstétricas, no clasificadas en otra parte	O85-O99
245	Feto y recién nacido afectado por factores maternos y por complicaciones del embarazo, del trabajo de parto y del parto	P00-P04
246	Crecimiento fetal lento, desnutrición fetal y trastornos relacionados con la gestación corta y el bajo peso al nacer	P05-P07
247	Traumatismo del nacimiento	P10-P15
248	Hipoxia intrauterina y asfixia del nacimiento	P20-P21
249	Otros trastornos respiratorios originados en el período perinatal	P22-P28
250	Enfermedades infecciosas y parasitarias congénitas	P35-P37
251	Otras infecciones específicas del período perinatal	P38-P39
252	Enfermedad hemolítica del feto y del recién nacido	P55
253	Otras afecciones originadas en el período perinatal	P08, P29, P50-P64, P56-P96
254	Espina bífida	Q05
255	Otras malformaciones congénitas del sistema nervioso	Q00-Q04, Q06-Q07
256	Malformaciones congénitas del sistema circulatorio	Q20-Q28
257	Fisura del paladar y labio leporino	Q35-Q37
258	Ausencia, atresia y estenosis congénita del intestino delgado	Q41
259	Otras malformaciones congénitas del sistema digestivo	Q38-Q40, Q42-Q45
260	Testículo no descendido	Q53
261	Otras malformaciones del sistema genitourinario	Q50-Q52, Q54-Q64
262	Deformidades congénitas de la cadera	Q65
263	Deformidades congénitas de los pies	Q66
264	Otras malformaciones congénitas y deformidades del sistema osteomuscular	Q67-Q79
265	Otras malformaciones congénitas	Q10-Q18, Q30-Q34, Q80-Q89
266	Anomalías cromosómicas no clasificadas en otra parte	Q90-Q99
267	Dolor abdominal y pélvico	R10
268	Fiebre de origen desconocido	R50
269	Senilidad	R54
270	Otros síntomas, signos y hallazgos anormales clínicos y de laboratorio, no clasificados en otra parte	R00-R09, R11-R49, R51-R53, R55-R99
271	Fractura del cráneo y de los huesos faciales	S02
272	Fractura del cuello, del tórax o de la pelvis	S12, S22, S32, T08
273	Fractura del fémur	S72
274	Fracturas de otros huesos de los miembros	S42, S52, S62, S82, S92, T10, T12
275	Fracturas que afectan múltiples regiones del cuerpo	T02
276	Luxaciones, esguinces y desgarros de regiones especificadas y de múltiples regiones del cuerpo	S03, S13, S23, S33, S43, S53, S63, S73, S83, S93, T03
277	Traumatismo del ojo y de la órbita	S05
278	Traumatismo intracraneal	S06
279	Traumatismo de otros órganos internos	S26-S27, S36-S37
280	Traumatismos por aplastamiento y amputaciones traumáticas de regiones especificadas y de múltiples regiones del cuerpo	S-07-S08, S17-S18, S28, S38, S47-S48, S57-S58, S67-S68, S77-S78, S87-S88, S97-S98, T04-T05
281	Otros traumatismos de regiones especificadas, de regiones no especificadas y de múltiples regiones del cuerpo	S00-S01, S04, S09-S11, S14-S16, S19-S21, S24-S25, S29-S31, S34-S35, S39-S41, S44-S46, S49-S51, S54-S56, S59-S61, S64-S66, S69-S71, S74-S76, S79-S81, S84-S86, S89-S91, S94-S96, S99, T00-T01, T06-T07, T09, T11, T13-T14, T15-T19
282	Efectos de cuerpo extraño que penetra por un orificio natural	T15-T19
283	Quemaduras y corrosiones	T20-T32
284	Envenenamiento por drogas y sustancias biológicas	T36-T50
285	Efectos tóxicos de sustancias de procedencia principalmente no medicinal	T51-T65
286	Síndrome del maltrato	T74
287	Otros efectos y los no especificados de causas externas	T33-T35, T66-T73, T75-T78
288	Ciertas complicaciones precoces de los traumatismos y complicaciones de la atención médica y quirúrgica, no clasificada en otra parte	T79-T88
289	Secuelas de traumatismos, envenenamientos y de otras consecuencias de causas externas	T90-T98
290	Personas en contacto con los servicios de salud para investigación y exámenes	Z00-Z13

APENDICE N°1

LISTA ESPECIAL DE TABULACION PARA LA MORBILIDAD - X REVISION (C.I.E.)

291	Estado de infección asintomática por el virus de la inmunodeficiencia humana (HIV)	Z21
292	Otras personas con riesgos potenciales para la salud relacionados con enfermedades transmisibles	Z20, Z22-Z29
293	Atención para la anticoncepción	Z30
294	Pesquisa prenatal y otra supervisión del embarazo	Z34-Z36
295	Niños nacidos vivos según lugar de nacimiento	Z38
296	Atención y exámen del postparto	Z39
297	Personas en contacto con los servicios de salud para procedimientos específicos y atención de la salud	Z40-Z54
298	Personas en contacto con los servicios de salud por otras razones	Z31-Z33, Z37, Z55-Z99

APENDICE Nº 2 - Códigos de Establecimientos Asistenciales Públicos.

ZONA SANITARIA I

007- ATREUCO			
DOBLAS	DR. PEDRO NOVICK		11
MACACHIN	DR. HERACLIO LUNA		29
MIGUEL RIGLOS	DR. ANTONIO OLAIZ		37
ROLON	DR. DIEGO B. MORON		45
TOMAS M. ANCHORENA	CENTRO DE SALUD		53
021-CAPITAL			
ANGUIL	JOSE CURCI		142
SANTA ROSA	CENTRO SANITARIO		61
	DR. LUCIO MOLAS		88
	RIO ATUEL		347
	MATADEROS		339
	LOS HORNOS		321
	VILLA PARQUE		207
	ZONA NORTE		355
	DR. GUILLERMO FURST		363
	VILLA SANTILLAN		380
	BARRIO AEROPUERTO		371
	A. MIRANDA		92
	VILLA GERMINAL		398
	NELIDA MALDONADO		444
	EVITA		592
028-CATRILO			
CATRILO	AMADA GATICA		12
LA GLORIA	CENTRO DE SALUD Nº1		55
LONQUIMAY	DR. PABLO LECUMBERRY		47
URIBURU	DR. JULIO TAPIA		39
035-CONHELO			
WINIFREDA	JUAN SMITH		39
070-GUATRACHE			
ALPACHIRI	DR. ENRIQUE FERRETI		14
CNIA SANTA TERESA	DR. ALEJANDRO ROST		57
GENERAL CAMPOS	DR. JUAN FACCA		31
GUATRACHE	DR. MANUEL FREIRE		22
140-TOAY			
TOAY	DR. SEGUNDO TALADRYZ		20
154-UTRACAN			
ATALIVA ROCA	RAMON CARRILLO		30

APENDICE N° 2 - Códigos de Establecimientos Asistenciales Públicos.

ZONA SANITARIA II

035-CONHELO

CONHELLO EDUARDO CASTEX MAURICIO MAYER MONTE NIEVAS RUCANELO	FRANCISCO DEL CALLEJO	55
	DR. PABLO LACOSTE	12
	M. CERRUTTI de KOLLER	161
	SEÑORITA MECHA	101
	DR. LUIS COLOSIO	71
	CENTRO DE SALUD ARGENTINO RODARO	80 63

056-CHAPADLEUFU

BERNARDO LARROUDE CEBALLOS CNEL HILARIO LAGOS INTENDENTE ALVEAR SARAH VERTIZ	DR. ALEJANDRO POSADAS	49
	DR. M. GERMAN	90
	DR. GOMEZ FONTANEZ	57
	DR. REUMAN ENZ	22
	CENTRO DE SALUD	81
	DR. IGNACIO PIROVANO	65

105-MARACO

AGUSTONI DORILA GENERAL PICO SPELUZZI TREBOLARES	CENTRO DE SALUD	95
	CENTRO DE SALUD	214
	GOBERNADOR CENTENO	52
	GUILLERMO BROWN	222
	ENERGIA Y PROGRESO	176
	M. KNOBEL	79
	FRANK ALLAN	168
	DEL ESTE	192
	JOSE I. RUCCI	184
	S. ABUDARA	216
	CENTRO INT. COMUNITARIO	460
	DOMINGO CABRED	87
	CENTRO DE SALUD	206

119-QUEMU QUEMU

COLONIA BARON MIGUEL CANE QUEMU QUEMU VILLA MIRASOL	WILFRID BARON	11
	DR. JOSE INGENIEROS	20
	DR. ATILIO CALANDRI	46
	ANGEL CIVALERO	38

126-RANCUL

CALEUFU CHAMAICO LA MARUJA PARERA RANCUL PICHI HUINCA QUETREQUEN	LUIS PETRELLI	11
	CENTRO DE SALUD	71
	MATILDE y V. GHIOLDI	20
	ARMANDO PARODI	38
	JOSE PADROS	46
	CENTRO DE SALUD	54
	CENTRO DE SALUD	62

APENDICE N° 2 - Códigos de Establecimientos Asistenciales Públicos.

133-REALICO			
ADOLFO VAN PRAET	CENTRO DE SALUD		89
ALTA ITALIA	DR. NESTOR SCHANTON		11
EMBAJADOR MARTINI	SAMUEL HALFON		54
FALUCHO	CENTRO DE SALUD		101
INGENIERO LUIGGI	DR. JUSTO FERRARI		20
MAISONNAVE	ULDEMARO IBAÑEZ		71
REALICO	VIRGILIO T. URIBURU		38
	BARRIO NORTE		119

147-TRENEL			
ARATA	DR. ARISTIDES GRANDA		13
METILEO	PADRE CASTELARO		56
TRENEL	DR. GUILLERMO RAWSON		21
	DR. LUIS ARGONDISA		64

ZONA SANITARIA III

014-CALEU CALEU			
LA ADELA	CENTRO DE SALUD		11
ANZOATEGUI	CENTRO DE SALUD		29

042-CURACO			
GOBERNADOR DUVAL	ELSA LAGOS		12
PUELCHES	CENTRO DE SALUD		21

070-GUATRACHE			
PERU	CENTRO DE SALUD		73

077-HUCAL			
ABRAMO	CENTRO DE SALUD		67
BERNASCONI	DR. ROGELIO AMICARELLI		24
GRAL SAN MARTIN	DR. LUIS AGOTE		32
HUCAL	CENTRO DE SALUD		75
JACINTO ARAUZ	DR. JUAN MUNUCE		59

084-LIHUEL CALEL			
CUCHILLO CO	CENTRO DE SALUD		16

091-LIMAY MAHUIDA			
LA REFORMA	CENTRO DE SALUD		16
LIMAY MAHUIDA	CENTRO DE SALUD		24

APENDICE N° 2 - Códigos de Establecimientos Asistenciales Públicos.

112-PUELEN			
	PUELEN	CENTRO DE SALUD	28
	CNIA 25 DE MAYO	DR. JORGE AHUAD	10
	CASA DE PIEDRA	CENTRO DE SALUD	44
154-UTRACAN			
	CNIA SANTA MARIA CHACHARRAMENDI QUEHUE GENERAL ACHA	MARIA HOLZMAN	48
		YOLANDA de ALMUDEVAR	21
		CENTRO DE SALUD	56
		PADRE BUODO	13
	UNANUE UTRACAN	DR. ROBERTO PIBOTTO	99
		AMALIA ANDUEZA	81
		CENTRO DE SALUD	72
ZONA SANITARIA IV			
049-CHALILEO			
	ARBOL DE LA ESPERANZA	CENTRO DE SALUD	65
	ARBOL SOLO	CENTRO DE SALUD	22
	SANTA ISABEL	DR. MANUEL PEREZ	14
063-CHICALCO			
	LA HUMADA	CENTRO DE SALUD	22
	ALGARROBO DEL AGUILA	CENTRO DE SALUD	14
098-LOVENTUE			
	CARRO QUEMADO	CENTRO DE SALUD	42
	LOVENTUEL	AQUILES REGAZZOLI	51
	LUAN TORO	DR.FRANCISCO LIÑON	18
	TELEN	DRA. CECILIA GRIERSON	26
	VICTORICA	LUISA P. DE PISTARINI	34

GRAFICO N° 9

RELACION CONSULTA-EGRESOS

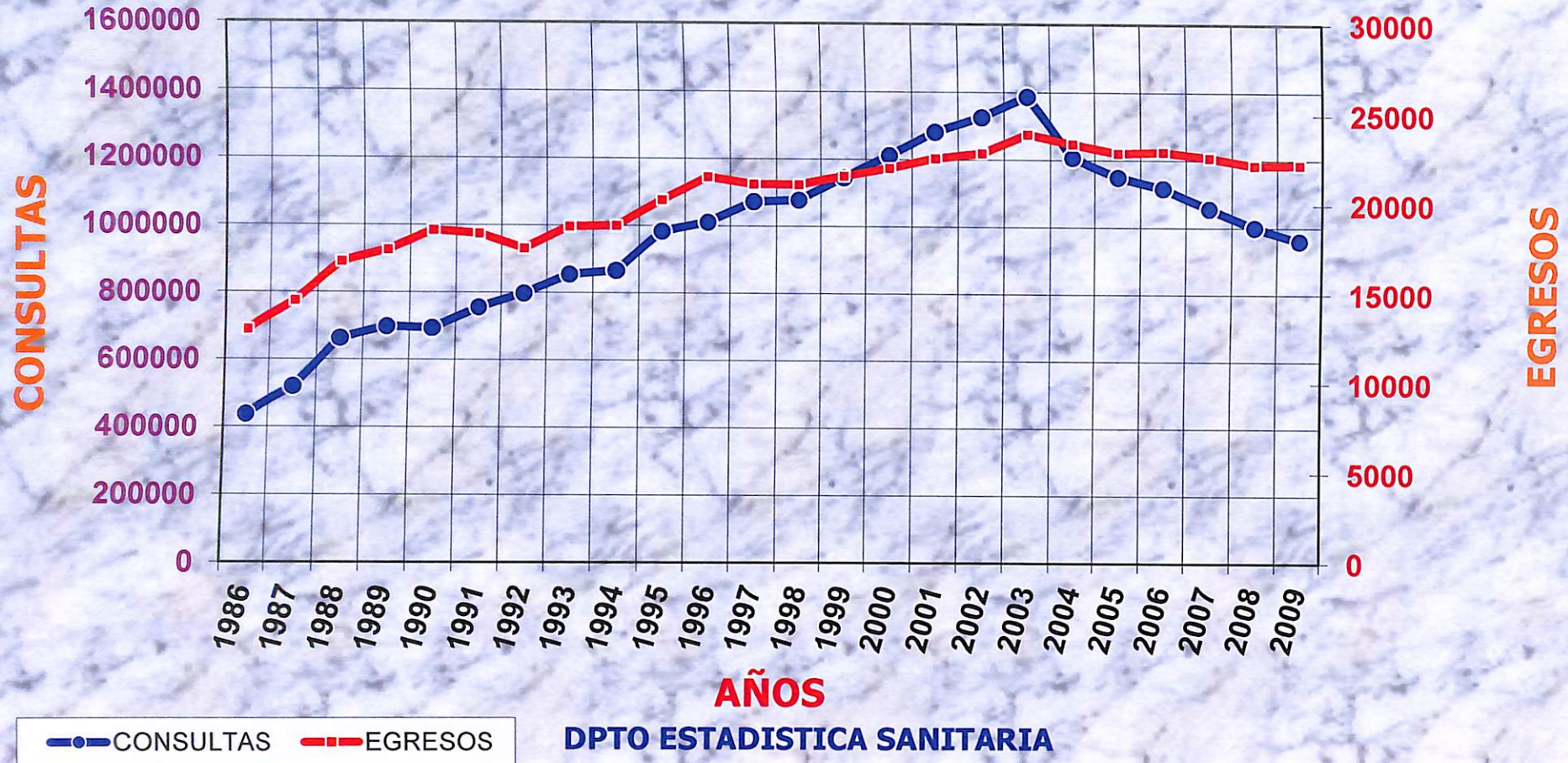


GRAFICO N° 10

RELACION EGRESO-CONSULTA. OBJETIVO 1:50

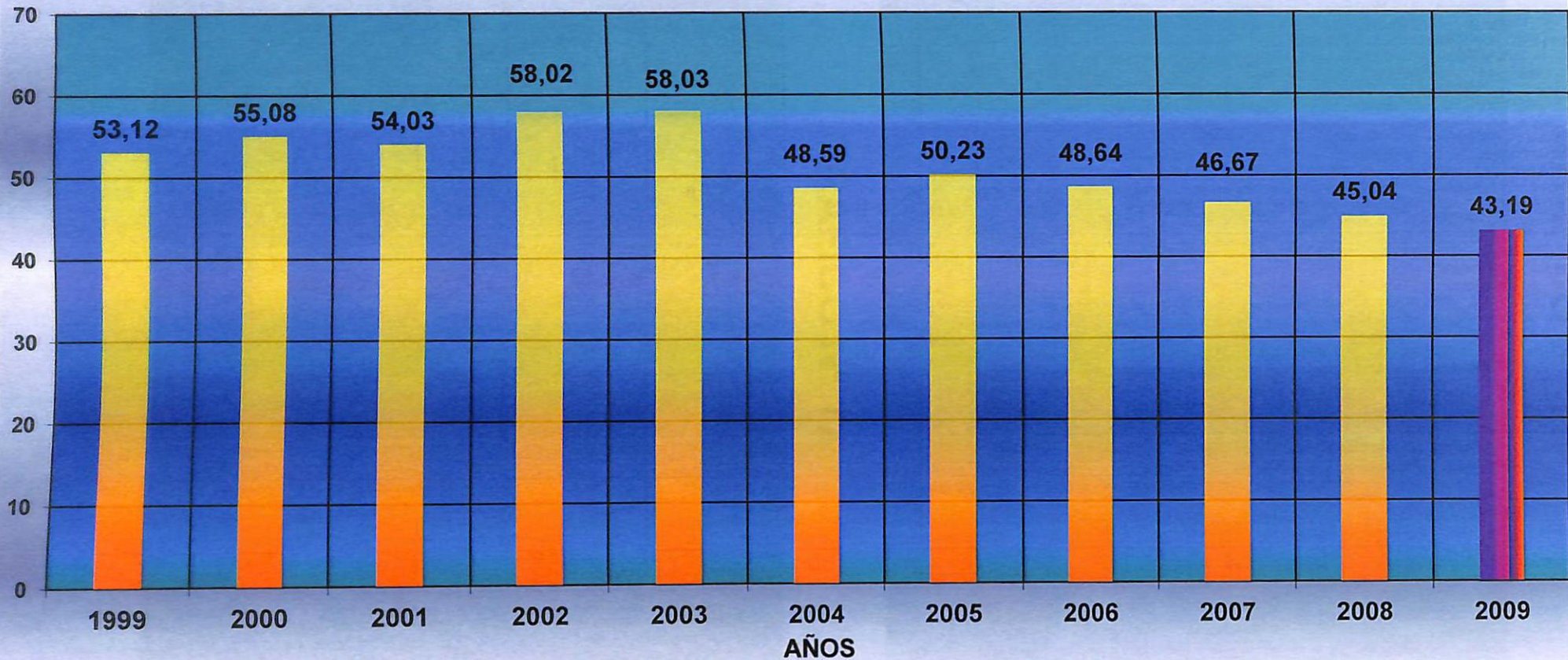


GRAFICO N° 11

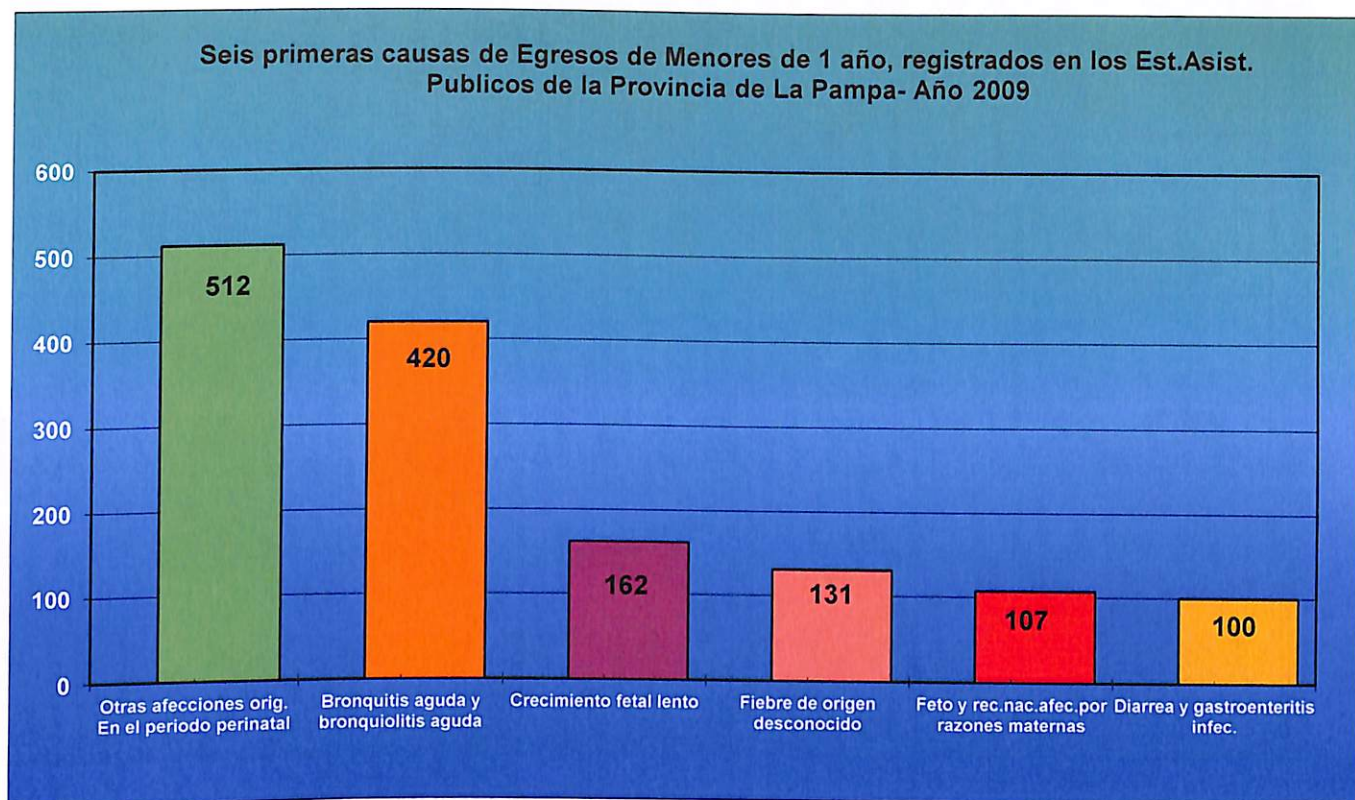


GRAFICO N° 12

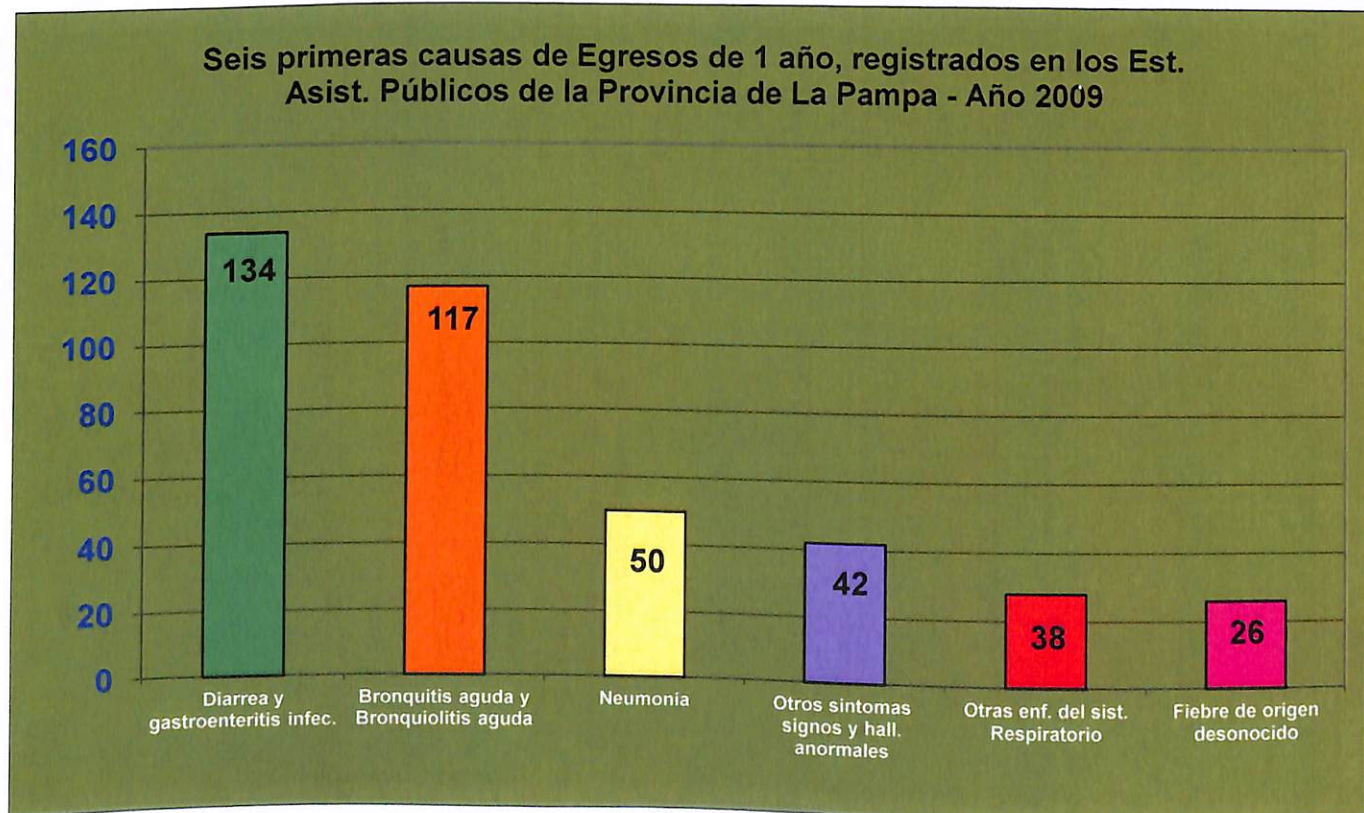


GRAFICO N ° 13

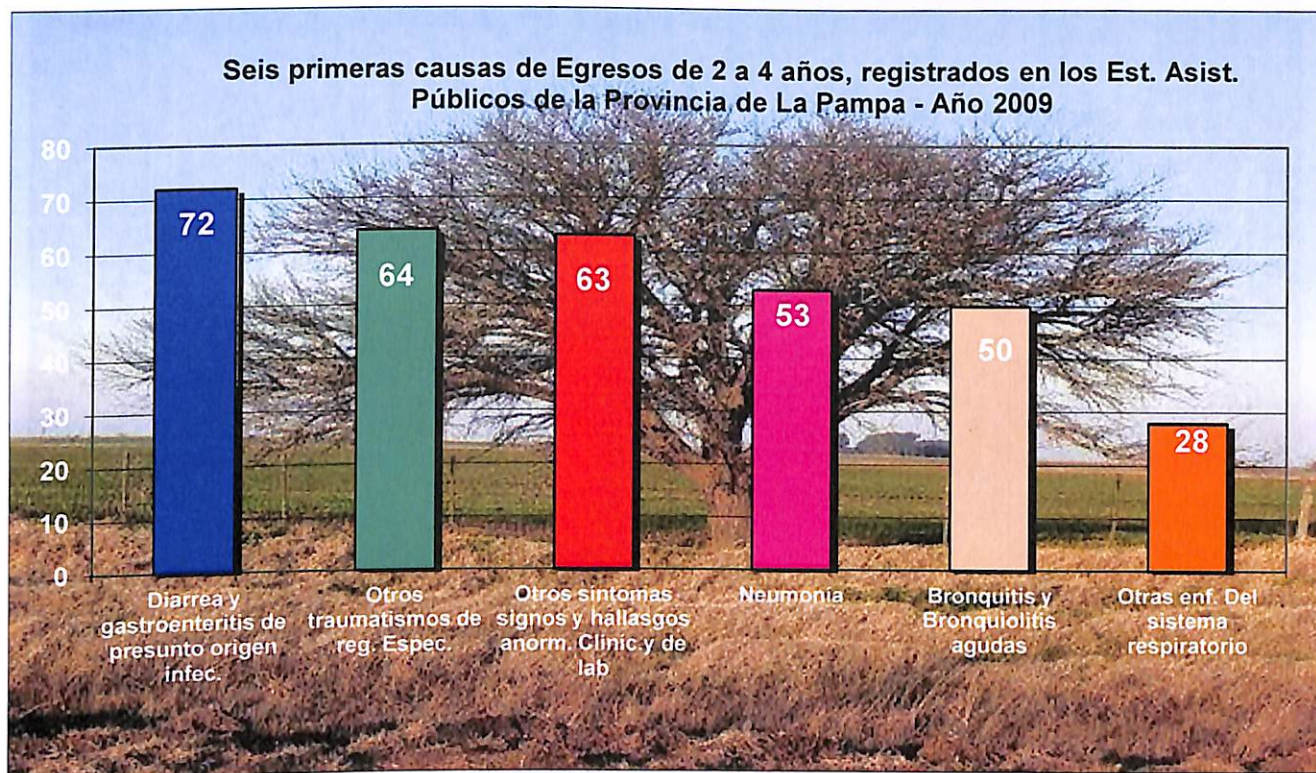


GRAFICO N° 14

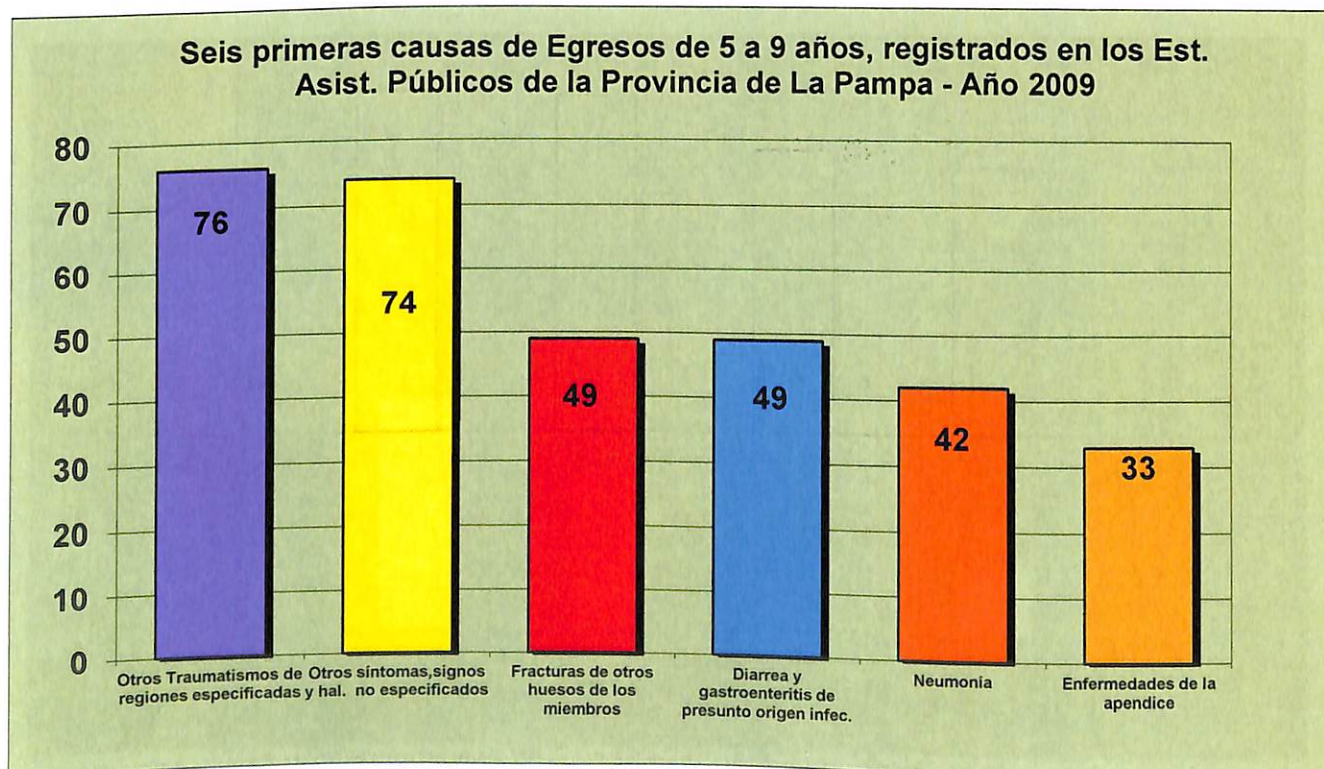


GRAFICO N° 15

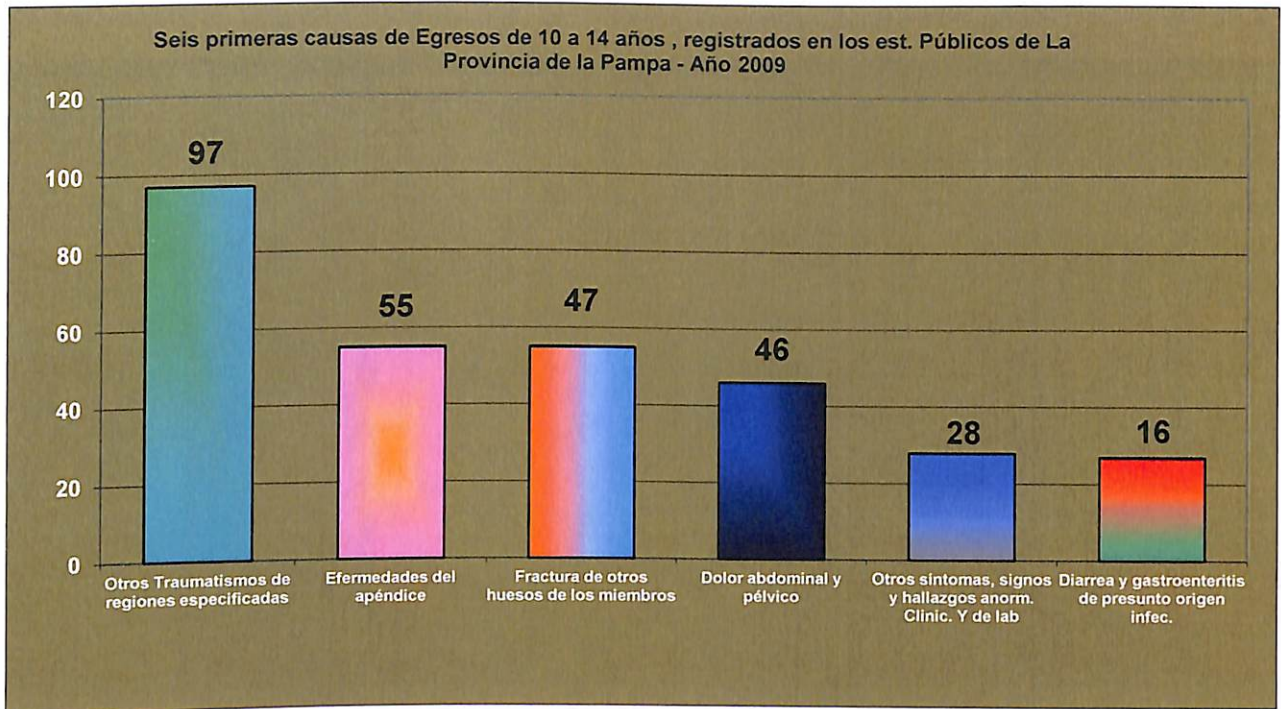


GRAFICO N° 16

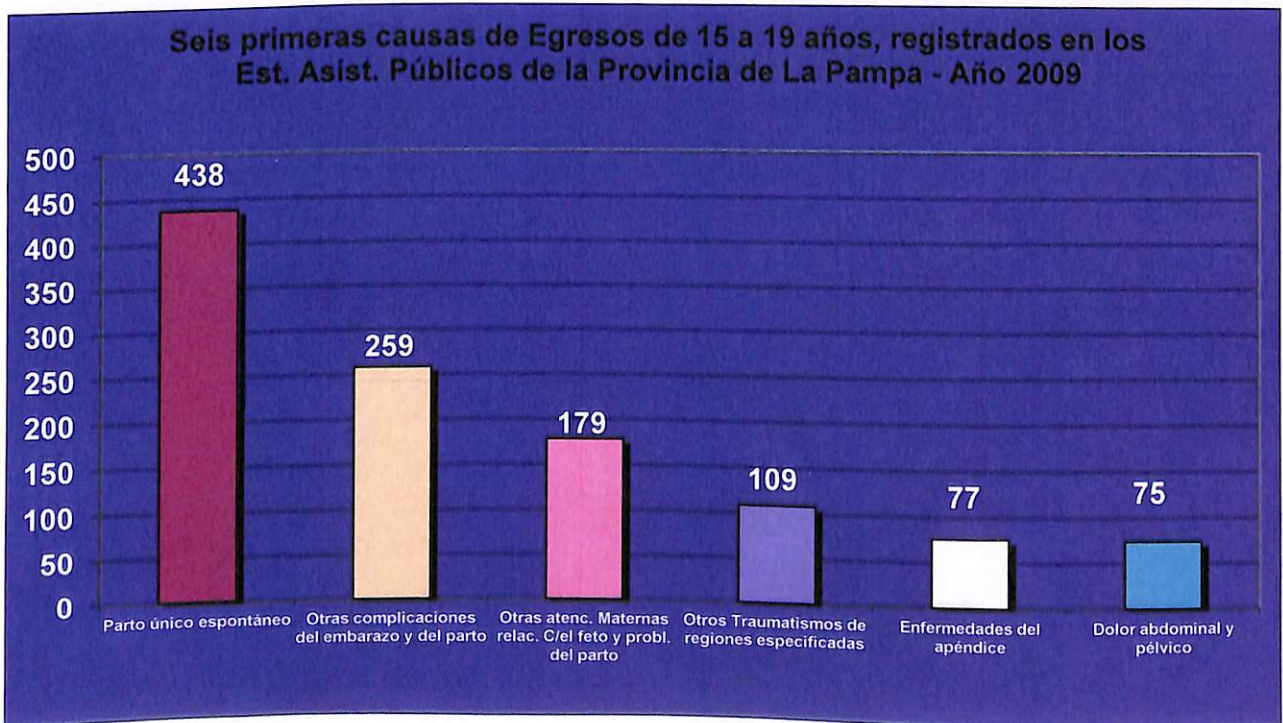


GRAFICO N° 17

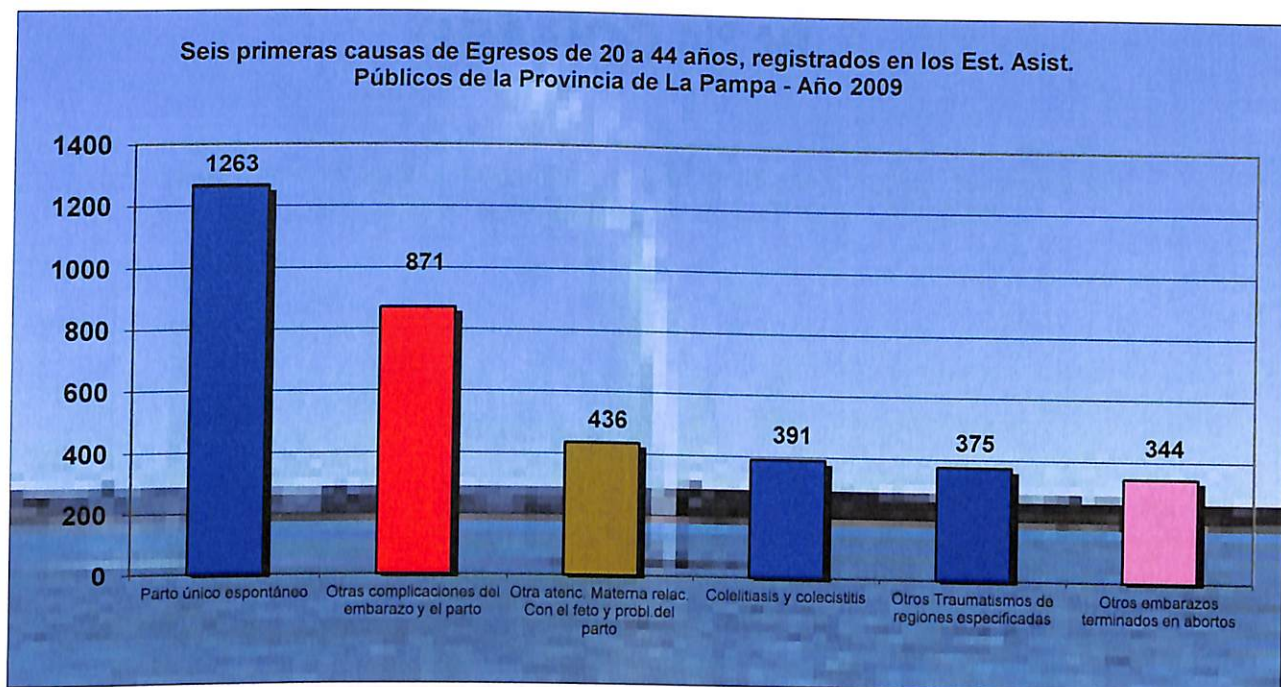


GRAFICO N° 18

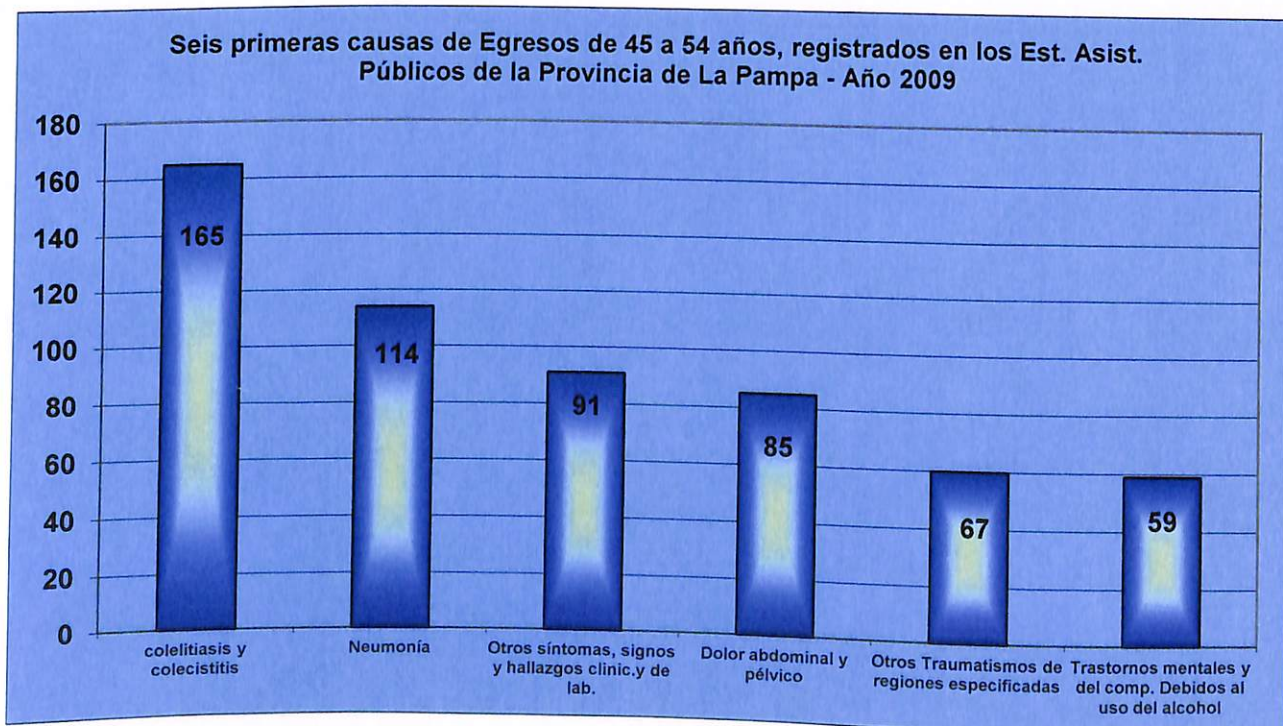


GRAFICO N° 19

